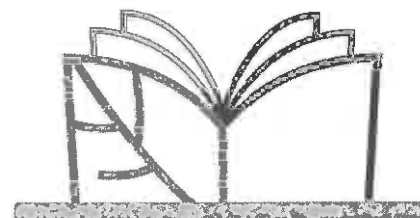


Kazinczy Ferenc Baptista Óvoda, Általános Iskola és  
Alapfokú Művészeti Iskola

**PEDAGÓGIAI PROGRAM**  
**2024.09.01.**



ÓKOISKOLA

## I. Tartalom

Preambulum .....	7
Óvodai Pedagógiai Program.....	9
Bevezető.....	10
Az Óvoda Helyi Nevelési Alapelvei, Értékei, Célkitűzései.....	11
Alapelvünk.....	11
Gyermekkép, Óvodakép.....	13
Az Óvodai Nevelés Céljai.....	14
A Nevelési Feladatok, Tevékenységek, Amelyek Biztosítják A Gyermekek Személyiségének Fejlődését Közösségi Életre Történő Felkészítését A Kiemelt Figyelmet Igénylő Gyermekek Egyéni Fejlesztését Fejlődésének Elősegítését, Amelyek Minden Gyermekek Eljuttatják Az Iskolakezdéshez Szükséges Értelmi, Léleki, Szociális És Testi Fejlettséghez.....	15
Az Óvodai Nevelés Feladatai.....	15
Az Óvodai Élet megszervezése.....	24
Kiemelt Figyelmet Igénylő Gyermekek Egyéni Fejlesztése Fejlődésének Segítése.....	31
Az Óvodai Élet Tevékenységformái És Az Óvodapedagógus Feladatai.....	39
Iskolaérettségi Kritériumok.....	61
A Szociális Hátrányok Enyhítését Segítő Tevékenységek.....	62
A Gyermekvédelemmel Összefüggő Pedagógiai Tevékenységek.....	64
Óvodánk Gyermekvédelmi Munkája.....	64
A Szülő, A Gyermekek, Az Óvodapedagógus.....	65
Együttműködésének Formái.....	65
Az Egészségnevelési És Környezeti Nevelési Elvek, Programok, Tevékenységeket.....	66
Gyermekek Esélyegyenlőségét Szolgáló Intézkedések.....	75
Óvodai Fejlesztő Program.....	76
A Program Rendszertáblája.....	81
A Nevelőtestület Által Szükségesnek Tartott További Elvek.....	81
Felhasznált Szakirodalom.....	81
Általános Iskola Pedagógiai Programja.....	83
Nevelési Program.....	83
Bevezető.....	83
Iskolatörténet.....	83
Az Iskolában Folyó Nevelő-Oktató Munka Pedagógiai Alapelvei, Céljai, Feladatai, Eszközei, Eljárásai.....	87
Pedagógiai Alapelveink.....	87
Célok, Feladatok.....	88
Eszközök És Eljárások.....	93
Az Egyes Művészeti Ágak Okatásának Cél-És Feladatrendszere.....	111
Szín -És Bábművészeti Ág.....	113

Elektroakusztikus Zene.....	114
Az Alapfokú Elektroakusztikus Zene Oktatás Célrendszere És Funkciói.....	114
Személyiségfejlesztéssel Kapcsolatos Pedagógiai Elvek.....	114
Teljes Körű Egészségfejlesztéssel Összefüggő Feladatok .....	116
Az Általános Iskolában .....	116
A Közösségfejlesztéssel, Az Iskola Szereplőinek Együttműködésével Kapcsolatos Feladatok.....	119
A Pedagógusok Helyi Intézményi Feladatai, Az Osztályfőnöki Munka Tartalma, Az Osztályfőnök Feladatai .....	129
A Kiemelt Figyelmet Igénylő Tanulókkal Kapcsolatos Pedagógiai Tevékenység Helyi Rendje .....	131
A Tanulóknak Az Intézményi Döntési Folyamatban Való Részvétel Jogi Gyakorlásának Rendje .....	140
A Szülő, A Tanuló, A Pedagógus És Az Intézmény Partnerei Kapcsolattartásának Formái, Az Iskola Szűkebb És Tágabb Környezetének Hagyományrendszere .....	142
Iskolaváltás, Valamint A Tanulók Átvételének Szabályai.....	149
A Tanulmányok Alatti Vizsgák Tantárgyankénti, Évfolyamonkénti Követelménye .....	150
Az Elsősegély-Nyújtási Ismeretek Elsajátításával Kapcsolatos Iskolai Tervek.....	153
Helyi Tanterv .....	156
Választott Kerettanterv Megnevezése, Óraszámok .....	158
A Választott Kerettanterv Által Meghatározott Óraszám Feletti Kötelező Tanórai Foglalkozások, Továbbá A Kerettantervben Meghatározottakon Felül A Nem Kötelező Tanórai Foglalkozások Megtanítandó És Elsajátítandó Tananyagát, Az Ehhez Szükséges Kötelező , Kötelezően Választandó Vagy Szabadon Választható Tanórai Foglalkozások Megnevezése .....	166
Az Oktatásban Alkalmazható Tankönyvek És Taneszközök Kiválasztásának Elvei.....	166
A Nemzeti Aaptantervben Meghatározott Pedagógiai Feladatok Helyi Megvalósításának Részletes Szabályai .....	167
A Mindennapos Testnevelés, Testmozgás Megvalósításának Módja .....	170
A Választható Tantárgyak, Foglalkozások, Továbbá Ezek Esetében A Pedagógusválasztás Szabályai .....	172
A Tanuló Tanulmányi Munkájának Írásban, Szóban Vagy Gyakorlatban Történő Ellenőrzési És Értékelési Módját, Diagnosztikus, Szummatív, Fejlesztő Formái, Valamint A Magatartás És Szorgalom Minősítésének Elvei.....	172
A Tanuló Tanulmányi Teljesítményének Ellenőrzési És Értékelési Rendszere .....	173
Az Érdemjegyek Tanulmányi Rendszerben Történő Rögzítésével Kapcsolatos Értesítési Kötelezettség Határideje .....	179
A Magatartás És Szorgalom Minősítésének Elvei.....	179
A Tanuló Szorgalma, Értékelésének És Minősítésének Formái .....	180
A Tanulók Jutalmazás Elvei És Formái .....	181
Magasabb Évfolyamba Lépés Feltételei.....	182
A Csoportbontások És Egyéb Foglalkozások Szervezésének Elvei .....	184
Az Egészséges És Környezeti Nevelési Elvek, Tevékenységek, Programok.....	184
Iskolai Környezetnevelés Elvei, Programja .....	194
A Sajátos Nevelési Igényű Tanulók Fogyatékoságának Típusához És Fokához Igazodó Fejlesztő Program .....	194
Az Enyhe Értelmi Fogyatékos Tanulók Iskolai Nevelése-Oktatása .....	202
A Tanulók Esélyegyenlőségét Szolgáló Intézkedések .....	217
Integrációs És Képesség Kibontakoztató Felkészítés Rendje.....	220

Az Iskolai Írásbeli, Szóbeli, Gyakorlati Beszámoltatások, Az Ismeretek Számonkérésének Rendje .....	225
A Tanulók Tudásszintjének Értékelése, A Számonkérés Formái .....	226
Az Otthoni, Napközis, Tanulósobai Felkészülés Előírt Írásbeli És Szóbeli Feladatok Meghatározásának Elvei És Korlátai.....	227
A Nemzetiséghez Nem Tartozó Tanulók Részére A Településen Élő Nemzetiség Kultúrájának Megismerését Szolgáló Tananyag .....	227
A Nevelőtestület Által Szükségesnek Tartott További Elvek.....	227
Közlekedés Nevelés .....	228
Társadalom Bűnmegelőzés, Áldozattá Válás Elkerülése .....	228
Erőszakmentes Konfliktuskezelő Technikák Elsajátítása .....	229
Alapfokú Művészeti Iskola Helyi Tanterve .....	229
Az Iskola Helyi Tantervének Keretei.....	230
A Táncművészeti Ág Általános Fejlesztési Követelményei.....	232
Moderntánc Tanszak.....	233
A Képzés Struktúrája .....	233
A Művészeti Alapvizsga És Művészeti Záróvizsga.....	234
<b>A Művészeti Alapvizsga Követelményei</b> .....	234
A Moderntánc Tanszak Tantárgyai .....	235
Kreatív Gyermektánc.....	241
Jazz-Technika.....	243
Limón-Technika.....	248
Kontakt Improvizáció.....	251
<b>Alapfokú Évfolyamok (A)</b> .....	251
<b>2. D) Néptánc Tanszak</b> .....	255
3. <b>A Képzés Struktúrája</b> .....	256
4. <b>A Művészeti Alapvizsga</b> .....	257
<b>A Művészeti Alapvizsga Követelményei</b> .....	257
<b>5. Néptánc Tanszak Tantárgyai</b> .....	258
6. <b>Népi Játék</b> .....	258
<b>Előképző Évfolyamok (E)</b> .....	258
7. <b>Néptánc</b> .....	261
<b>Alapfokú Évfolyamok (A)</b> .....	261
8. <b>Folklórismeret</b> .....	268
<b>Alapfokú Évfolyamok (A)</b> .....	268
9. <b>Népzenei Alapismeretek</b> .....	271
<b>Alapfokú Évfolyamok (A)</b> .....	272
<b>A/I. Évfolyam</b> .....	272
<b>10. Társastánc Tanszak</b> .....	275
11. <b>I. Fejezet</b> .....	275
12. <b>Az Alapfokú Társastáncoktatás Célrendszere És Funkciói</b> .....	275
13. <b>A Képzés Struktúrája</b> .....	276
14. <b>A Művészeti Alapvizsga És Művészeti Záróvizsga</b> .....	277
<b>A Művészeti Alapvizsga Követelményei</b> .....	277
15. <b>Társastánc Tanszak Tantárgyai</b> .....	278

16. Gyermektánc .....	278
<b>Előképző Évfolyamok (E)</b> .....	278
17. Társastánc .....	279
<b>Alapfokú Évfolyamok (A)</b> .....	279
18. Viselkedéskultúra.....	283
<b>Alapfokú Évfolyamok (A)</b> .....	283
19. Társastánc-történet.....	283
<b>Alapfokú Évfolyamok (A)</b> .....	284
20. Társastánc Gimnasztika.....	285
<b>Előképző Évfolyamok (E)</b> .....	285
<b>Alapfokú Évfolyamok (A)</b> .....	285
21. Történelmi Társastánc .....	286
22. Alapfokú Évfolyamok (A).....	287
<b>A) Képző- És Iparművészet Műfaj</b> .....	288
<b>A Képző- És Iparművészet Műfaj Képzési Szerkezete</b> .....	291
– <b>Képzőművészeti Tanszak</b> .....	293
<i>Vizuális Alapozó Gyakorlatok Tantárgy</i> .....	294
<i>Grafika És Festészet Alapjai Tantárgy</i> .....	295
<i>Vizuális Alkotó Gyakorlat Tantárgy</i> .....	302
<i>Vizuális Alkotó Gyakorlat Tantárgy</i> .....	308
– <b>Tanszaki Műhelygyakorlatok Tantárgyai</b> .....	315
– <b>Fém- És Zománcműves Tanszak</b> .....	315
<i>Fém- És Zománcműves Műhelygyakorlat Tantárgy</i> .....	315
– <b>Fotó És Film Tanszak</b> .....	324
<i>Fotó És Film Műhelygyakorlat Tantárgy</i> .....	324
– <b>Grafika És Festészet Tanszak</b> .....	331
<i>Grafika És Festészet Műhelygyakorlat Tantárgy</i> .....	331
A Képzés Struktúrája.....	338
A Zeneoktatás Általános Fejlesztési Követelményei.....	339
A Művészeti Alapvizsga Általános Követelményei .....	340
Fafúvós Tanszak .....	342
Furulya.....	342
22.1. Akkordikus Tanszak.....	352
Gitár .....	352
22.2. Billentyűs Tanszak.....	360
Zongora.....	360
<b>Elektroakusztikus Zene</b> .....	370
A Képzés Struktúrája.....	370
A Zeneoktatás Általános Fejlesztési Követelményei.....	372
A Művészeti Alapvizsga Általános Követelményei .....	372
Billentyűs Tanszak .....	374
Klasszikus Szintetizátor .....	374
<b>23. Színművészeti – Bábművészeti Ág</b> .....	384

23.1. A Képzés Struktúrája .....	385
23.2. A Színművészeti Oktatás Általános Fejlesztési Követelményei.....	386
23.3. A Művészeti Alapvizsga.....	388
23.4. A Színháték Tanszak Tantárgyai És Tantervi Programja .....	390
Dráma És Színháték.....	390
23.5. Közös Tantárgyak.....	409
23.6. Beszéd És Vers .....	409
Mozgás És Tánc .....	419
Zene És Ének.....	426
Színházismeret.....	436
A Pedagógiai Program Érvényességével, Módosításával Kapcsolatos Egyéb Intézkedések	
.....	445
Legitimáció .....	447

## Preambulum

“...a ti hitetek mellé ragasszatok jó cselekedetet, a jó cselekedet mellé tudományt, tudomány mellé pedig mértékletességet, a mértékletesség mellé pedig tűrést, a tűrés mellé pedig kegyességet, a kegyesség mellé pedig atyafiakhoz való hajlandóságot, az atyafiakhoz való hajlandóság mellé pedig szeretetet.”

(Péter második levele, 1: 5-7)

### **A Baptista Szeretetszolgálat Egyházi Jogi Személy elhívása az oktatásban:**

Az ősi bibliai igazság – „A bölcs tanítás az élet forrása.” (Pb.13:14.) – ma is érvényes. A baptista iskola célja, hogy tanulói a lehető legjobb alapokat kapják egy boldog, kiteljesedett, sikeres jövőhöz.

A baptista iskola keresztény értékekre és gondolkodásra épül, így a Teremtő és a teremtmény tisztelete, a gyermekszeretet alapozza meg a színvonalas nevelési-oktatási munkát, és a tanulók személyiségének optimális fejlesztését.

Az Európában 450 éves, Magyarországon több mint 160 éves Baptista Egyházra a kezdetektől jellemző, hogy a társadalom felé nyitott, bibliai értékeket közvetítő, családközpontú közösség. Felnőtt-keresztséget gyakorló, több generációs gyülekezetekből álló protestáns felekezet, amely az egyén döntésére, szabad akaratának tiszteletben tartására épít. A Magyarországi Baptista Egyház több mint száz éve működtet egyházi oktatási intézményt és a rendszerváltás óta tart fenn általános iskolát, óvodát és alapfokú művészeti iskolát.

Keresztyén szellemű nevelésünk feladata, hogy a személyiség sokoldalú, harmonikus fejlesztése által gyermekeink önálló, felelősségteljes cselekvésre, őszinteségre, szabadságra törekvő, saját magukra a mértékletesség, másokra a türelem keresztyéni erényeit alkalmazó, helyes erkölcsi érzékkel rendelkező, problémamegoldó személyiséggé váljanak.

Hisszük, hogy a szeretet a leghatékonyabb pedagógiai módszer, és ezzel támogatjuk, hogy a gyermekek e segítséggel találjanak rá az útra, az evangéliumi hitre, mely az Úr Jézuson keresztül Istenhez vezet.

A baptista iskola: Több, mint iskola. Magyarország egyik legnagyobb segélyszervezete, a Baptista Szeretetszolgálat megalakulása óta arra törekszik, hogy minden erejével és lehetősége szerint segítsen a szükségben lévőknek. A Baptista Szeretetszolgálat – alaptevékenységébe jól illeszkedően – iskoláiban sokat tesz a hátrányos helyzetű, sajátos nevelésű igényű, és a roma tanulók felzárkóztatásáért, és a tehetséges diákok kibontakoztatásáért. Küldetése, hogy az általa fenntartott intézmény több legyen, mint iskola: az a hely, ahol a tanuló teljes körű támogatást kap személyisége és képességei kibontakoztatásához.

### **Küldetésnyilatkozat**

#### **Küldetésünk a ránk bízott gyermek fejlődésének minél teljesebb körű elősegítése.**

A keresztyén elmének kell a legjobb elmének lennie, amelyet Krisztus értelme világosít meg, és amely integrálja Isten alapelveit az akadémikus ismerettel.

#### **Küldetésünk személyes életpéldánkkal mintát adni.**

Törekvésünk, hogy a baptista iskola olyan irányító testülettel, igazgatókkal, pedagógusi karral és munkatársi gárdával rendelkezzen, akik a Biblia alapelveinek megfelelő nézőpontot alkalmaznak a tanítás és az intézmény vezetése során.

#### **Küldetésünk a gyermekek képességeinek kibontakoztatása**

Minden tanulási tapasztalat célja, hogy hozzásegítse a gyermekeket Istentől kapott képességeik teljes kibontakoztatásához.

A tanítás a következőkre összpontosít:

- A gyermek számára megfelelő tevékenységek és szolgáltatások biztosítása
- A gyermek ráébresztése a társadalommal való kapcsolatára és az iránta való felelősségére
- Minden tantervbe, nevelési programba tartozó és ahhoz kapcsolódó iskolai tevékenység segítse a gyermekek intellektuális, lelki, társadalmi, érzelmi és fizikai fejlődését.
- Felkészítés a szolgálatra

### **Küldetésünk működés szempontjából hitelesnek lenni.**

Törekvésünk, hogy az iskola mindennapos működési gyakorlata az integritás (feddhetetlenség, tisztesség, becsület), hatékonyság és számonkérhetőség következetes mintaképe legyen.

A bibliai értékeket következetes alkalmazása, ahogy az oktatási intézmény:

- Az emberi erőforrásokat etikusan és igazságosan kezeli.
- Az pénzügyeket feddhetetlenül és nyíltan kezeli, ill. ellenőrzi.
- A kormánnyal és a hatóságokkal egyenes és krisztusi kapcsolatot tart fenn.
- Etikus, világos és nyílt fejlesztési és stratégiákat dolgoz ki.
- Igazságos és következetes irányítási rendszert alkalmaz.
- A szülői kapcsolatok terén őszinteséget, nyíltságot és igazságosságot képvisel.

Az intézményünkben a nevelő-oktató munka a pedagógiai program alapján folyik. A pedagógiai program az iskola és óvoda pedagógiai stratégiai terve, amely hosszú - illetve középtávra határozza meg az intézményben folyó nevelés-oktatás rendszerét: céljait, feladatait és tevékenységeit.

A pedagógiai program ebből következően az intézmény szakmai önmeghatározásának dokumentuma, egyben szakmai autonómiájának biztosítója is.



## ÓVODAI PEDAGÓGIAI PROGRAM

**„Egyikünk sincs olyan helyzetben, hogy azt mondhatná: nincs tennivalóm.  
Képességeink vannak, tehetségünk, ami folyamatos alakítást, fejlesztést kíván.  
Feladataink vannak, küldetésünk, amit teljesíteni kell.**

**Aki ezt komolyan gondolja, annak minden erejével azon kell lennie, hogy kiteljesítse  
képességeit, hogy minél többet realizáljon, aktualizáljon a benne rejlő képességekből,  
tehetségből, röviden: minél jobban megmutassa igazi önmagát”**

*/Abraham Maslov/*

## Bevezető

Intézményünk fenntartója 2012. augusztus 31-ig Nyírbogdány Község Önkormányzata volt, 2012. szeptember 1-től a Baptista Szeretetszolgálat Egyházi Jogi Személy vette át ezt a feladatot. A váltás hatására óvodánk a keresztyény értékekre és gondolkodásra épül, amely egy sajátos jelleget kölcsönöz számunkra. A nevelési- oktatási munkánkat megalapozza a Teremtő, és a teremtmény tisztelete.

Központi óvodánk községünk frekventált helyén, az iskola, a gyógyszertár, a polgármesteri hivatal és a templom közelségében épült fel. A több éves várakozás után, 2006. decemberében óvodásainkkal birtokba vehettük az UNIÓS előírásoknak megfelelően felépült új, kétszintes 1450 m<sup>2</sup>-es óvodánkat. A 4 csoportos, 100 férőhelyes épületben jelenleg két vegyes életkorú csoporttal működünk. A nagyfokú gyermeklétszám csökkenésének az az oka, hogy a fiatalok többsége a munkalehetőség hiánya miatt elköltözött, és ezáltal kevesebb gyermek született az elmúlt években. Jellemző községünkre a lakosság elöregedése.

Évről évre gyermeklétszámunkban tapasztalható, hogy növekszik a hátrányos helyzetű és a halmozottan hátrányos helyzetű gyermekek aránya. A 2017/2018-as nevelési évünkben a gyermeklétszámunk statisztikai adatok alapján a községi óvodánkban 46 fő volt, ebből 11 fő hátrányos helyzetű, 14 fő halmozottan hátrányos helyzetű, és 2 fő rendszeres gyermekvédelmi kedvezményben részesülő.

Óvodai Nevelési Programunkban fontos feladat a kiemelt figyelmet igénylő gyermekek: az enyhén értelmi fogyatékos gyermekek, a beilleszkedési, magatartási nehézséggel küzdő gyermekek és a kiemelkedően tehetséges gyermekek integrált nevelése.

A szociális hátrányok enyhítését több módon igyekszünk megvalósítani:

Az óvodai beíratások előtt felkeressük a leendő óvodásokat, tájékozódunk a gyermekek körülményeiről, szociális helyzetükről, kiemelten a hátrányos és halmozottan hátrányos gyermekek esetében. Azért, hogy óvodánkat minél korábban megismerhessék a kisgyermekes szülők, „OVIBA KUKKANTÓ” nyílt napot szervezünk. Ilyenkor bepillantást nyerhetnek óvodai életünkbe, változatos tevékenységeinkbe. A gyermekeket barátságos, esztétikus környezet fogadja.

2018.01.01-től óvodánk is részese az „Esélyteremtő Óvoda” projektnek. A projekt célja a pedagógiai tevékenység hatékonyságának a fejlesztése az esélyteremtő nevelési eljárások eredményes alkalmazása érdekében. A projekt méltó utóda a 2008/2009-es évben óvodánkban bevezetett IPR-nek.

Alapelvünk a szeretetteljes, biztonságot nyújtó, érzelmekben gazdag óvodai élet megteremtése, melyben minden gyermek saját képességeinek megfelelően nevelhető, fejleszhető az egészséges életmód megalapozásával, a rendszeres mozgással.

A tehetséggondozásra is nagy figyelmet fordítunk. Több területen is kínálunk tehetségműhelyeket óvodásaink számára: gyermeknéptánc, vizuális műhely.

Óvodánk gyermekközpontú, minden területen az óvodás korosztály érdekeit szolgálja. Óvodánk nyitott a szülők számára, betekintést nyerhetnek nevelőmunkánkba, programjainkba („őszi csoda” projekt), hagyományos ünnepeinkbe (karácsonyi gyertyagyújtás, Mikulás, karácsony, farsang, húsvéti tojásfestés, anyák napja, gyermeknap, évszáró). A szülői igénynek

megfelelően intézményünkben sakkoktatás, angol nyelvoktatás, ovifoci, bibliai foglalkozás működik.

Nevelőtestületünk a folyamatos szakmai megújulásra törekszik, ezáltal fejlődik módszertani kultúránk, ami pozitívan elősegíti nevelő- oktató munkánkat.

## **Az óvoda helyi nevelési alapelvei, értékei, célkitűzései**

### **Alapelvünk**

Az óvodai nevelésben alapelv, hogy:

- a gyermeki személyiséget elfogadás, tisztelet, szeretet, megbecsülés és bizalom övezze,
- a nevelés tegye lehetővé teszi és segítse a gyermek személyiségfejlődését, a gyermek egyéni készségeinek és képességeinek kibontakoztatását;
- az óvodai nevelésben alkalmazott pedagógiai hatások a gyermek személyiségéhez igazodjanak.

Az óvodai nevelés gondoskodik:

- a gyermeki szükségletek kielégítéséről,
- az érzelmi biztonságot nyújtó derűs, szeretetteljes óvodai légkör megteremtéséről;
- a testi, a szociális és az értelmi képességek egyéni és életkor-specifikus alakításáról; - a gyermeki közösségben végezhető sokszínű – az életkornak és fejlettségnek megfelelő – tevékenységekről, különös tekintettel a mással nem helyettesíthető játékról;
- e tevékenységeken keresztül az életkorhoz és a gyermek egyéni képességeihez igazodó műveltségtartalmakról,
- emberi értékek közvetítéséről;
- a gyermek egészséges fejlődéséhez és fejlesztéséhez szükséges személyi, tárgyi környezetről.
- a nemzetiséghez tartozó gyermekek óvodai nevelésében biztosítani kell az önazonosság megőrzését, ápolását, erősítését, átörökítését, nyelvi nevelését, és a multikulturális nevelésen alapuló integráció lehetőségét.
- a hazájukat elhagyni kényszerülő családok (a továbbiakban: migráns) gyermekeinek óvodai nevelésében biztosítani kell az önazonosság megőrzését, ápolását, erősítését, társadalmi integrálását.

**Az óvodai nevelésnek a gyermeki személyiség teljes kibontakoztatására, az emberi jogok és a gyermeket megillető jogok, alapvető szabadságok tiszteletben tartásának megerősítésére kell irányulnia, az egyenlő hozzáférés biztosításával.**

**A gyermeket – mint fejlődő személyiséget – szeretetteljes gondoskodás és különleges védelem illeti meg.**

A gyermek nevelése elsősorban a család joga és kötelessége, s ebben az óvodák kiegészítő, esetenként hátránycsökkentő szerepet töltenek be;

Az óvodai nevelés a gyermeki személyiség teljes kibontakozásának elősegítésére kell irányulnia, az emberi jogok és a gyermeket megillető jogok tiszteletben tartásával; oly módon, hogy minden gyermek egyenlő eséllyel részesülhessen színvonalas nevelésben.

A gyermeknek joga van ahhoz, hogy megkapja a neki megfelelő gondoskodást és nevelést. Joga van ahhoz, hogy olyan nyitott és rugalmas rendszerben fejlődhessen, mely igazodik egyéni szükségleteihez.

Az óvodás életkorban a **szabad** játék az életkornak a legegyszerűbb szükséglete. A 3-tól 6-7 éves korú gyermek a **szabad** játékkal tapasztal, tanul, jut örömhöz, sikerélményhez. A **szabad** játék a gyermek számára a legfőbb élményforrás, a személyiség fejlesztésének a színtere, a tanulás és fejlesztés leghatékonyabb eszköze.

A valódi tudás az, amit a gyermek maga fejt meg és cselekvésen keresztül sajátít el. Ennek érdekében fontos, hogy minél több tapasztalathoz jusson, élményeket élhessen át, és természetes kíváncsiságát kielégíthesse. Ezért a **szabad** játékba integrált önkéntes és cselekvéses tanulás az óvodai tanulás útja.

**A nemzetiséghez tartozó gyermekek és a hazájukat elhagyni kényszerülő családok (a továbbiakban: migráns) gyermekeinek óvodai nevelésében biztosítjuk az önazonosság megőrzését, ápolását, erősítését, átörökítését, nyelvi nevelését, és a multikulturális nevelésen alapuló integráció lehetőségét.**

A nevelésünk a gyermeki személyiség teljes kibontakoztatásának megerősítésére irányul **az emberi jogok és a gyermeket megillető jogok tiszteletben tartásával**; oly módon, hogy minden gyermek egyenlő eséllyel részesülhessen színvonalas nevelésben.

**Érvényesülnek a különböző - köztük az innovatív - pedagógiai törekvések, megközelítések csak a gyermek érdekében tartalmazzak.**

**Pedagógiai törekvésünk:**

**Az óvodai nevelésünkben érvényesülnek a különböző – köztük az innovatív – pedagógiai törekvések, ezért törekvésünk:**

- A gyermek eljuttatása az iskolakezdéshez szükséges értelmi, lelki, szociális és testi fejlettséghez.
- A gyermeki személyiséget tisztelet, elfogadás, szeretet, megbecsülés és **bizalom** övezi.
- A gyermek személyiségfejlődésének, a gyermek egyéni **készségeinek** és képességeinek kibontakoztatása.
- **Az óvodai nevelésben alkalmazott pedagógiai intézkedéseket a gyermek személyiségéhez igazítjuk.**
- Nyugodt, családi biztonságot nyújtó légkör megteremtése, amelyben a gyermeki **szabad** játék elsőlegességét hangsúlyozzuk.
- Olyan gyermekek nevelése, akik érzelmileg gazdag, településhez kötődő, a környezetében jól tájékozódó, nyitott, érdeklődő, önmagát értékelni tudó, másokat elfogadó, együttműködő személyiséggé válik.
- A közvetlen természeti és társadalmi környezet élményeit cselekvően megtapasztaló, felfedezve tanuló gyermekek nevelése.
- Már az óvodás korban megismertetni a gyermekeinket a mikrokörnyezetük múltjával, népszokásaival, néphagyományaival.
- A beilleszkedési, tanulási, magatartási nehézséggel küzdő gyermek felzárkóztatására és készségfejlesztésére irányuló kötelező foglalkozások biztosítása.

Nevelési alapelvünk a bizalomra és a toleranciára épül. a gyermekek önbizalmát és énképét, a pozitív tulajdonságai erősítésével, tudatosításával alakítjuk.

**A gyermek nevelése elsősorban a család joga és kötelessége, s ebben az óvoda kiegészítő szerepet játszik.**

## **GYERMEKKÉP, ÓVODAKÉP**

### **Gyermekkép**

A gyermek fejlődő személyiség, fejlődését genetikai adottságok, az érés sajátos törvényszerűségei, a spontán és tervszerűen alkalmazott környezeti hatások együttesen határozzák meg.

E tényezők együttes hatásának következtében a gyermeknek sajátos, életkoronként (életkori szakaszonként) és egyénenként változó testi és lelki szükségletei vannak. A személyiség szabad kibontakozásában a gyermeket körülvevő személyi és tárgyi környezet szerepe meghatározó. A gyermeki személyiség szabad kibontakozása az egyéni ütemeltelődésekkel és szükségletekkel összhangban, a mozgásos, manuális, intellektuális, művészeti területeken kialakított sokszínű, változatos tevékenységi rendszerben valósul meg. Az alapja mindennek az, hogy a gyermek érdeklődésére és cselekvésre épüljön az ismeretanyagot tartalmazó tevékenység.

Az óvodai nevelés gyermekközpontú, befogadó, ennek megfelelően a gyermeki személyiség kibontakoztatására törekszik, biztosítva minden gyermek számára az egyenlő hozzáférést, tudatosan kerüli a nemi sztereotípiák erősítését, elősegíti a nemek társadalmi egyenlőségével kapcsolatos előítéletek lebontását.

Olyan gyermekek nevelésével szeretnénk foglalkozni, akik szeretettel, örömmel, jókedvűen jönnek óvodánkba, s készek a befogadásra, az óvónők pedig készek a gyermeki személyiség spontán és tervszerű fejlesztésére.

A gyermekeket óvodába lépésük pillanatától fogva egyéniségük, képességeik figyelembevételével neveljük, hogy;

- kommunikációra és kooperációra képesek legyenek,
- a kritikus gondolkodás, döntésképeség, konfliktuskezelő képesség, és az életen át tartó tanulás igénye vezesse a kíváncsiság útján,
- cselekedeteit a nemzeti és multikulturális értékek, a szülőföld hagyományápolása hassa át, és az egyén és társadalom jogainak és szükségleteinek egyenrangú tisztelete jellemezze,
- eltérő ütemben fejlődő, más és más területen elismerést érdemlő, szabad és mással nem helyettesíthető lényé váljon,
- tetteik érzelem vezéreltekké váljanak,
- a gyermekek erős „én” központúsága fokozatosan alakuljon át mások érdekeinek figyelembevétele felé.

### **Óvodakép**

Az óvodáskorú gyermek nevelésének elsődleges színtere a család. Az óvoda pedagógiai tevékenységrendszere és tárgyi környezete biztosítja az óvodáskorú gyermek fejlődésének és nevelésének legmegfelelőbb feltételeit.

Óvodánkban megteremtjük, biztosítjuk az érzelmi biztonságot nyújtó, derűs, szeretetteljes légkört. Az óvoda a családi nevelés kiegészítője, a gyermek harmadik életévétől az iskolába lépésig. Biztosítjuk az óvodáskorú gyermek fejlődésének és nevelésének optimális feltételeit.

Az óvoda funkciói: óvó-védő, szociális, nevelő-személyiségfejlesztő funkció. Az óvoda közvetetten segíti az iskolai közösségbe történő beilleszkedéshez szükséges gyermeki személyiségvonások fejlődését. Az óvoda pedagógiai tevékenységrendszere és tárgyi környezete segíti a gyermek környezettudatos magatartásának kialakulását.

Megteremtjük a gyermeki közösségben végezhető sokszínű tevékenység és szabad játék lehetőségét, azon keresztül az életkorhoz és a gyermek egyéni képességeihez igazodó műveltségtartalmak közvetítését.

Törekszünk arra, hogy gyermekeink a testi-lelki és értelmi szükségleteiket igény szerint kielégíthessék.

Tiszteletben tartjuk a szülők jogait a gyermeknevelésben, a gyermekekkel kapcsolatos döntések meghozatalában, és igyekszünk partnerek lenni ebben.

## **AZ ÓVODAI NEVELÉS CÉLJAI**

Az óvodai nevelés célja az, hogy elősegítse az óvodások sokoldalú, harmonikus fejlődését, a gyermeki személyiség kibontakozását, a hátrányok csökkenését, az életkori és egyéni sajátosságok valamint az eltérő fejlődési ütem figyelembevételével (ideértve a kiemelt figyelmet igénylő gyermekek ellátását is).

- Élmenygazda környezetben egyéni és életkori sajátosságukat figyelembe véve önálló gondolkodású személyekké váljanak.
- Hátrányos helyzetű, etnikai kisebbséghez tartozó gyermekek felzárkózzanak, és a lemaradásuk megszűnjön.
- Az iskolai érettség eléréséhez testi, szociális és értelmi érettség kialakuljon.
- A tanulási zavarok megelőzése játékon és mozgáson keresztül.
- Olyan környezettudatos magatartás közvetítése, mellyel a természetet szerető, tisztelő, másokat és a másságot elfogadó gyermekké, majd felnőtté váljon.
- Minden helyzetben őrizze meg emberi tartását, legyen büszke a falujára, ismerje annak múltját, szokásait, bátran vállalja, hogy nyírbogdányi.
- Intézményünkbe járó gyermekeink szeressenek óvodába járni.
- Váljanak életvidámakká, merjenek bizalommal fordulni a felnőttekhez és társaikhoz.
- Váljanak kíváncsivá, érdeklődővé, önként vegyenek részt minden tevékenységben, élvezetesen, játékosan.
- Éljenek lehetőségeinkkel, fejezzék ki érzelmeikkel, valósítsák meg önmagukat.
- Szeretnénk elérni, hogy minden gyermek ismerje meg testi, lelki, szellemi értékeit, de azt is érzékelje, hogy mik a hiányosságai. Ezt fogja fel természetesen, minden lelki feszültség nélkül.
- Esélyegyenlőség biztosítása, érvényesítése.
- Szegregációmentes együttnevelési környezet kialakítása.
- Egész életen át tartó tanulás iránti igény megalapozása.
- Interkulturális nevelés megvalósítása.
- Környezettudatos magatartás kialakítása.
- A tehetséges gyermek átlag feletti egyéni képességeinek fejlesztése.
- A népművészet formanyelvén fogant verseket, meséket, énekes játékokat, vizuális- és tárgyi környezetet kiemelő program tevékenységi keretként történő beépítése.

**A NEVELÉSI FELADATOK, TEVÉKENYSÉGEK, AMELYEK BIZTOSÍTJÁK A GYERMEK SZEMÉLYISÉGÉNEK FEJLŐDÉSÉT KÖZÖSSÉGI ÉLETRE TÖRTÉNŐ FELKÉSZÍTÉSÉT A KIMELET FIGYELMET IGÉNYLŐ GYERMEKEK EGYÉNI FEJLESZTÉSÉT FEJLŐDÉSÉNEK ELŐSEGÍTÉSÉT, AMELYEK MINDEN GYERMEK ELJUT AZ ISKOLAKEZDÉSHEZ SZÜKSÉGES ÉRTELMI ,LELKI,SZOCIÁLIS ÉS TESTI FEJLETTSÉGHEZ**

**AZ ÓVODAI NEVELÉS FELADATAI**

**Az óvodai nevelés általános feladatai**

Az óvodai nevelés feladata az óvodáskorú gyermek testi és lelki szükségleteinek kielégítése.

**Ezen belül:**

- az egészséges életmód alakítása,
- az érzelmi, az erkölcsi és az értékorientált közösségi nevelés,
- az anyanyelvi, értelmi fejlesztés és nevelés megvalósítása.

**Az egészséges életmód kialakítása**

Feladatunk az egészséges életmódra nevelés, az egészséges életvitel igényének a kialakítása, a gyermek testi fejlődésének elősegítése.

**Ezen belül:**

- a gyermek gondozása, testi szükségleteinek, mozgásigényének kielégítése;
- a harmonikus, összerendezett mozgás fejlődésének elősegítése;
- a gyermek testi képességei fejlődésének segítése;
- a gyermek egészségének védelme, edzése, **óvása, megőrzése;**
- az egészséges életmód, a testápolás, **az étkezés, az öltözködés, a betegségmegelőzés** és az egészségmegőrzés szokásainak alakítása;
- a gyermek fejlődéséhez és fejlesztéséhez szükséges egészséges és biztonságos környezet biztosítása;
- **a környezet védelméhez és megóvásához kapcsolódó szokások alakítása,** a környezettudatos magatartás megalapozása;
- megfelelő szakemberek bevonásával - a szülővel, az óvodapedagógussal együttműködve - speciális gondozó, prevenciós és korrekciós testi, lelki nevelési feladatok ellátása. **Az egészséges életmód, a testápolás, a tisztálkodás, az étkezés, különösen a magas cukor tartalmú ételek és italok, a magas só – és telítetlen zsír - tartalmú ételek fogyasztásának csökkentése, a zöldségek és gyümölcsök, illetve tejtermékek fogyasztásának ösztönzése, a fogmosás, az öltözködés, a pihenés, a betegségmegelőzés és az egészség megőrzés szokásainak átalakítása.**

**Az óvodapedagógus feladatai**

- A gyermekek gondozása, testi szükségleteik, mozgásigényük kielégítése
- A gyermekek egészségének védelme, edzettségének biztosítása
- A gyermekek fejlődéséhez, szükséges egészséges környezet biztosítása

## **A nevelés tartalma:**

A gyermekek óvodába lépése előtt családlátogatás alkalmával tájékozódunk az otthoni körülményekről, szokásokról, életvitelről, amelyben nagy eltérések, lemaradások tapasztalhatók. Az óvodáskorú gyermekeink **30-40 %-a** hátrányos helyzetű, roma származású. Magas a halmozottan hátrányos óvodásainknak a száma is. Mindez meghatározza a gyermekek gondozásával, nevelésével kapcsolatos feladatainkat. A beszoktatás ideje alatt megismertetjük a gyermekekkel a WC és mosdó használatát, a testápolási szokások sorrendjét.

Úgy alakítjuk ki a helyes egészségügyi szokások sorrendjét, hogy minden felnőtt azonos módon és következetesen gyakoroltassa a gyerekekkel. Az óvodában úgy alakítjuk ki a heti étrendet, hogy a mindenkor feleljen meg a gyermekek életkori sajátosságainak (főzelékek, gyümölcsök, zöldségfélék, tejtermékek) szerepeljenek benne.

Az étkezési szokásokban tapasztalható egyéni különbségeket, lemaradást, a kulturált körülmények biztosításával, személyes példaadással próbáljuk koruknak megfelelő szintre hozni. Fokozatosan kialakítjuk a helyes öltözködési szokásukat, a szülők bevonásával. A réteges öltözködés előnyeit hangsúlyozzuk. A gyermekek tisztasága, ápoltsága érdekében rendszeres tisztasági ellenőrzést tartunk a lakóhely egészségügyi szakemberével (védőnő).

Szülői értekezleten olyan témát választunk, ami kapcsolatos az egészséges táplálkozással, mozgással, tisztálkodással, fogápolással, hajápolás higiénijával. Naponta szervezünk néhány percig tartó mozgásos tevékenységeket, valamint rövid ideig tartó sétát, melyek hozzájárulnak a gyermekek mozgásigényeinek kielégítéséhez, mozgáskoordinációjának fejlődéséhez. Megfelelő időjárás esetén a testnevelés foglalkozásokat az udvaron tartjuk. A szabadban történő étkezés feltételei biztosítottak az óvodában. Biztosítjuk az alváshoz szükséges feltételeket. Minden gyermek számára megfelelő idő van biztosítva a korcsoportjának megfelelő alvásigény kielégítésére.

Az óvodában megbetegedett gyermekeket azonnal elkülönítjük, értesítjük a szülőket. A szülők érkezéséig gondoskodunk a gyermek elkülönítéséről. Egészségük megőrzéséhez fontos, hogy edzettek legyenek, ezért minden időszakban sokat tartózkodunk a friss levegőn. Megkeressük a módot, hogy a szabadban sokat mozoghassanak. Az évszakok adta lehetőségeket kihasználjuk, játszunk a falevelcsomóban, csúszkálunk a havon, sétálunk a füves parkokban. Nyáron sokat napfürdőzünk. Az újonnan telepített fák és bokrok, napsütéses időben az árnyékot fogják biztosítani. A nagy szabad füves terület alkalmas a szervezett mozgásos tevékenységekre. Arra törekszünk, hogy udvari játékaink megtartsák esztétikai hatásukat, így évente karbantartási munkákat végeztetünk rajtuk.

Udvari játékaink kialakításánál törekszünk a célszerűség, az európai szabványnak megfelelő praktikus játékokok-játsszóterek kialakítására.

Csoportszobáink fekvése jó, világos. Négy azonos méretű, tágas csoportszobánk van. Bútorzatunk korszerű, környezetbarát, otthonos, esztétikus. A csoportszobákban különböző játéksarkokat alakítunk ki, ahol a gyerekek egyes tevékenységekben jól el tudnak mélyülni, s jól érzik ott magukat. Ezek a kialakított játéksarkok a szerepjátékok fontos helyszínei.

Az öltözőben megfelelő számú öltözőszekrény található, amelyekben minden óvoda külön tárolhatja a ruháit és utcai cipőjét. A mosdó helyiség korszerű, minden követelménynek és előírásnak megfelel. Gyermekméretű mosdók, WC-k, tükrök kerültek felszerelésre. Minden gyereknek van jellel ellátott törölközője és ágyneműje.

### **A harmonikus összerendezett mozgás fejlődésének elősegítése**

- Az egészséges életmód kialakulásának egyik elengedhetetlen feltétele, mely nagyban hozzájárul a gyermekek ideális testi és szellemi fejlődéséhez.



- A napirend és a tevékenységi formáktól függően minden lehetőséget kihasználunk, hogy a gyermekek minél több időt tölthessenek szabad levegőn.
- Minden lehetőséget kihasználunk a gyerekek mozgásigényének kielégítésére.
- Gondot fordítunk a csoportszobák szellőztetésére, és a levegőzésre.
- A szervezett séták, kirándulások (ezek során a gyermekek szervezete alkalmazkodik az időjárás változásaihoz), levegőzést, mozgást és hangulatos együttlétet biztosítanak. A tervezett távolságnál a kicsik képességeit mindenkor figyelembe vesszük.
- Figyelünk a hanyag testtartásra hajlamos gyermekekre.
- Tartásjavító és egyéb prevenciós játékokat, gyakorlatokat alkalmazunk.
- Szorgalmazzuk a versenyjátékokat.
- Törekszünk arra, hogy a gyermekek minél sokrétűbb mozgásformákkal ismerkedjenek meg.

**Törekszünk az egészséges életmód, a testápolás, a tisztálkodás, az étkezés, különösen a magas cukortartalmú ételek és italok, a magas só- és telítetlen zsír tartalmú ételek fogyasztásának csökkentésére, a zöldségek és gyümölcsök, illetve tejtermékek fogyasztásának ösztönzésére, a fogmosás, az öltözködés, a pihenés, a betegségmegelőzés és az egészségmegőrzés szokásainak alakítására.**

- Állandó jelenlétünkkel, illetve megfelelő méretű és állapotú eszközökkel (a gyermek önállóságához igazodva) biztosítjuk gyermekeink testi épségét;
- Levegőzésnél a réteges öltözködést szorgalmazzuk;
- Betartjuk és betarttatjuk a higiéniai szabályokat;
- Figyelünk a jellel ellátott holmik tiszteletben tartására (különösen: fogkefe, fésű, törülköző);
- Forró, illetve hideg ételt, italt nem tálalunk, betartjuk a táplálkozás előírási szabályokat;
- A gyermekek viselkedésén hamar felismerjük a rendellenességeket (fej- és végbélviszketés, széklet- és vizelet visszatartás, bágyadság, láz, kipirulás, szemdörzsölés, bőrkkiütés, aluszékonyság, légzésszavar, nyugtalanság, nátha, sírás, stb.) s minden esetben megtesszük a szükséges intézkedéseket;
- Nyáron szabályozzuk a napfürdőzést, a pancsolást, a sarazást idejét;

#### **Betegség megelőzés és egészségmegőrzés:**

- A gyermek egészségének ellenőrzése (reggel érkezéskor, folyamatosan napközben, a gyermek hazaindulása előtt);
- Betegség megelőzés, stresszoldás, immunrendszer erősítés;
- Prevenciós feladatok alapja a személyi higiénia következetes megtartása, környezethigiénia;
- A gyermekek önmaguk és társaik testi épségének megóvására és védelmére nevelése (konfliktuskezelés, tolerancia);
- A balesetek megelőzése céljából a személyi és tárgyi feltételek ellenőrzése, a hibaforrások megszüntetése;
- Baleset esetén az SZMSZ-ben szabályozottak szerint való eljárás;

#### **Környezettudatos magatartásra nevelés:**

- A környezettudatos magatartás, a környezetért felelős életvitel elősegítése;
- A természetet, az épített és társadalmi környezetet, az embert tisztelő szokásrendszer, érzelmi, értelmi, esztétikai és erkölcsi megalapozása;
- Környezeti vonatkozásban is aktív szemléletformálás;

- A természet és benne az emberi társadalom fenntarthatóságának, harmóniájának megőrzése a környezeti válság elmélyülésének megakadályozása érdekében;
- Egészségkép fogalmi hátterének kialakítása;
- A helyi környezet kiemelt szerepének tudatosítása;

#### **A fejlődéskor eredménye óvodáskor végére:**

- Önállóan végzik a személyükkel kapcsolatos tisztálkodási, öltözködési teendőket
- Képesek lesznek szükségleteik felismerésére, a mozgási igényük szándékos irányítására
- Készség szintjén használják az evőeszközöket, kialakulnak a kultúrált étkezési szokások
- Igénylik környezetük rendjét, gondozottságát
- Kialakulnak az egészséges életmódhoz kapcsolódó helyes táplálkozási és higiéniai szokások, beépülnek a gyermeki személyiségbe, pozitívan formálva azt.

#### **Az érzelmi, az erkölcsi és közösségi nevelés és az értékorientált közösségi nevelés,– az anyanyelvi, értelmi fejlesztés és nevelés megvalósítása**

##### ***Az érzelmi nevelés- az erkölcsi és a közösségi nevelés***

Az óvodáskorú gyermek jellemző sajátossága a magatartás érzelmi vezéreltsége. A személyiségen belül az érzelmek dominálnak, ezért elengedhetetlen, hogy a gyereket az óvodában érzelmi biztonság, állandó értékrend, otthonosság, derűs, szeretet teli légkör vegye körül.

**Az érzelmi, az erkölcsi és értékorientált közösségi nevelés területén az óvoda a gyermek nyitottságára épít, és ahhoz segíti a gyermeket, hogy megismerje szűkebb és tágabb környezetét, amely a nemzeti identitástudat, a keresztény kulturális értékek, a hazaszeretet, a szülőföldhöz, családhoz való kötődés alapja, hogy rátudjon csodálkozni a természetben, az emberi környezetben megmutatkozó jóra és szépre, mindazok megbecsülésére.**

##### **Feladatunk, hogy:**

- már az óvodába lépéskor kedvező érzelmi hatások ériék a gyermeket;
- az óvodapedagógus-gyermek, gyermek-gyermek, **óvodai alkalmazottak közötti** kapcsolatot pozitív **attitűd** érzelmi töltés jellemezze;
- az óvoda egyszerre segítse a gyermek szociális érzékenységének fejlődését és én tudatának alakulását, engedjen teret **önkifejező és önértékesítő** törekvéseinek ; az óvoda teremtsen lehetőséget arra, hogy a gyermek kielégítse **természetes** társas szükségleteit;
- nevelje a gyermeket a **különbözőségek elfogadására, tiszteletére.**
- az óvoda **törekedjen a gyermeki személyiségfejlődéshez szükséges szokás és normarendszer megalapozására.**
- az **óvodai feladatellátásban résztvevő felnőttek a gyermek személyiségfejlődésének alakulásában mutassanak modell értékű példát a kommunikáció, a bánásmód, viselkedés terén.**
- a **pedagógus attitűdje segítse a gyermek kötődését szűkebb és tágabb környezetéhez és szülőföldjéhez.**
- A szocializáció szempontjából meghatározó a közös élményeken alapuló tevékenységek gyakorlása

- A gyermek erkölcsi tulajdonságainak (mint például: az együttérzés, a segítőkészség, az önzetlenség, a figyelmesség) és akaratának (ezen belül: önállóságának, önfegyelmének, kitartásának, feladattudatának, szabálytudatának) fejlődését, szokás- és normarendszerének megalapozása.

Az óvoda a gyermek nyitottságára épít, és ahhoz segíti a gyermeket, hogy megismerje szűkebb és tágabb környezetét, amely hazaszeretet és a szülőföldhöz való kötődés alapja, hogy rá tudjon csodálkozni a természetben, az emberi környezetben megmutatkozó jóra és szépre, mindazok megbecsülésére.

## **A nevelés tartalma**

### **Feladatunk a családi légkör megteremtése.**

A gyermeket közvetlenül az óvodába lépésük után meglátogatjuk otthonukba. Elbeszélgetünk a szülőkkel, igyekszünk képet kapni a család érzelmi viszonyairól, a családtagok egymáshoz kötődéséről. A tapasztalatok alapján segítjük beilleszkedését az óvodai közösségekbe. A **befogadás** meghatározza a gyerekek kialakuló érzelmi kötődését az óvodához. Ennek következtében a következőket tesszük: A szülő közösen a gyermekével ismerheti meg az óvodai életet, napirendet. Lehetőséget biztosítunk, hogy minél hosszabb időn keresztül, fokozatos időcsökkenéssel vegyenek részt a szülők ebben a folyamatban. Így a szülő és a gyermek is nyugodtabban éli meg az elszakadás érzését.

Alvás idejére engedélyezzük az otthonról hozott kedves játék, vagy tárgy használatát, amellyel jobban biztonságban érzik magukat. Fokozatosan ismertetjük meg őket a csoportszobákban található játékokkal, majd az óvoda belső helyiségeivel.

Az óvoda minden dolgozója különös szeretettel, odafigyeléssel, megértéssel és türelemmel forduljon a gyerek felé. A sivár környezetből érkező gyermekeket fokozottabb gondoskodással, odafigyeléssel vesszük körül.

Fontos a felnőttek viselkedésének mintaértéke. Példaadó magatartása utánzó modellé válik. Gyermek-gyermek közti kapcsolat elmélyítése is fontos. A csoportokban vegyes életkorú gyerekek vannak. A nagyok a kisebbek felett is gyakorolhatják a szeretetteljes magatartási formát, a gondoskodást, odafigyelést, segítséget egyes tevékenységi formákban.

Megtalálják egymást a testvérek, ismerősök, rokonok, utcabeli játszótársak. Közös élményekre épülő tevékenységeket szervezünk számukra.

*A különbözőségek elfogadására nevelés:*

Óvodánkba járó gyermekek **30-40 %-a** roma származású. Nevelésüket a magyar gyermekekkel együtt oldjuk meg. Ez azért fontos, mert számukra (akad köztük kivétel) nincs elegendő olyan modell, amely számottevő pozitív értékeket képvisel. Túlnyomó többségben a hátrányos helyzet adja a **különbözőség** elfogadását.

Általában ezekre a gyermekekre jellemzőek a különböző magatartási problémák. A helyes magatartási minták kialakítása fontos, megerősítéssel, mintakövetéssel.

Célunk, hogy minél hamarabb elfogadják egymást a gyermekek, és senkit ne közösítsenek ki. Magatartásukat is úgy formáljuk, hogy a két szélsőséges forma közelítsen a közép felé.

### **Szocializáció**

A szocializáció szempontjából meghatározó a közös élményeken alapuló tevékenységek gyakorlása.

Úgy kell megszervezzük a gyermekeink óvodai életét, hogy az segítse erkölcsi tulajdonságaiknak – együttérzés, segítőkészség, önzetlenség, figyelmesség - az akaratuknak - az önállóság, önfegyelem, kitartás, feladattudat, szabálytudat – fejlődését, **szokás és normarendszer megalapozását.**

Az óvoda a gyermek nyitottságára épít, és ahhoz segíti a gyermeket, hogy megismerje szűkebb és tágabb környezetét, amely a hazaszeretet és a szülőföldhöz való kötődés alapja, hogy rá tudjon csodálkozni a természetben, az emberi környezetben megmutatkozó jóra és szépre, mindazok megbecsülésére.

A gyermeki magatartás alakulása szempontjából az óvodapedagógus, az óvoda valamennyi alkalmazottjának kommunikációja, bánásmódja és viselkedése modell értékű szerepet tölt be.

Az „én” fejlődésben a 3-7 éves szakasz kiemelt jelentőségű. A 3-4 évesre jellemző agresszív, önérvényesítő, „énes” magatartásból 7 éves kor végére eljut a gyermek a kezdeményező, együttműködő, szociális magatartás, viselkedés szintjére. Ez természetesen csak csoporthelyzetben valósulhat meg. Az együttesség, a közösen átélt élmények bizonyos többletet adnak a csoportnak, módosíthatják a viselkedést.

A szociális tanulás legfőbb eszköze óvodáskorban az utánzás, a minta követés, a felnőt, majd a társmodell szociális viselkedésének érzelmi indíttatásból fakadó átvétele, majd e minta egyre szélesebb kiterjesztése, mely megnyilvánul a gyermek tevékenységében.

A nehezen szocializálható, lassabban fejlődő, alacsonyabb fejlettségi szinten álló, hátrányos helyzetű, az elhanyagolt, illetve kiemelkedő képességű gyermekeket szükség esetén megfelelő speciális felkészültséggel rendelkező szakemberekkel.

### **Az óvodapedagógus feladatai**

- Érzelmi biztonságot nyújtó szeretetteljes, családi légkör megteremtése a beszoktatástól az óvodáskor végéig
- A gyermek-gyermek, a felnőtt-gyermek pozitív érzelmi töltésű kapcsolatának kialakítása. Az érzelmekre épülő kapcsolatteremtő és megtartó képességek formálása, erősítése, a társas kapcsolatok létrehozása érdekében

### **A fejlődés várható eredménye az óvodáskor végén:**

- Ragaszkodnak óvodájukhoz, a kisebb gyermekekhez, a felnőttekhez.
- Ezt a ragaszkodást érzelmekben, szavakban és tettekben is ki tudják fejezni.
- Elfogadják és betartják az adott tevékenység által megkívánt magatartási formákat.
- Igényükké válik a helyes viselkedés és a cselekvés szabályainak betartása.
- Érdeklődnek társaik, barátaik iránt. Természetessé és szükségessé válik számukra a közös játék, a közös tevékenységek.
- Segítenek egymásnak, a felnőtteknek és külön odafigyeléssel a kisebbeknek.
- Érzelmileg és értelmileg elfogadják a felnőttek utasításait, s türelmesen meghallgatják egymás javaslatait is a közös tevékenységek során.
- Szívesen dolgoznak együtt a közösségért, összehangolva a feladatokat.
- A megkezdett munkát igyekeznek legjobb tudásuk szerint befejezni.

- Elismerik saját hibájukat, a konfliktus helyzetekben tudnak egyezkedni.
- Szociálisan éretté válnak az iskolába lépésre.
- Toleránsak egymás iránt,

*Az anyanyelvi - értelmi fejlesztés és nevelés megvalósítása*

**A** gyermek érdeklődésére, kíváncsiságára, mint életkori sajátosságára építkezés. Változatos tevékenységek biztosításával tudjanak tapasztalatokat szerezni a természeti és társadalmi környezetről.

Az anyanyelvi nevelés szerves része az óvodai élet minden mozzanatának. Beépül a gyerekek tevékenységeibe, megnyilvánulásaiba, a társaikkal és az óvónőkkel való kapcsolataikba.

### **Alapja:**

A szeretetteljes, szóbeli közlést kiváltó légkör, amelyben a beszéd és a gondolkodás a mozgással koncentrációt alkot.

### **Az anyanyelvi nevelés célja:**

- A gyerekek nyelvi kommunikációs képességeinek fejlesztése, amely lehetővé teszi a kapcsolatok létesítését, fenntartását és a verbális együttműködést társaikkal és a felnőttekkel.
- Tiszta hangképzéssel, választékos és a helyzetnek megfelelő kifejezések helyes használata.

### **Feladatunk:**

- Az anyanyelv fejlesztése **valamennyi tevékenységi forma keretében.**
- A kommunikáció különböző formáinak alakítása – **beszélő környezettel**, helyes mintaadással és **szabályközvetítéssel (a javítgatás elkerülésével)** – **az óvodai nevelőtevékenység egészében jelen van. Az anyanyelv ismeretére, megbecsülésére, szeretetére nevelés közben a gyermek természetes beszéd és kommunikációs kedvének fenntartására, ösztönzésére, a gyermek meghallgatására, a gyermeki kérdések támogatására és a válaszok igénylésére szükséges figyelmet fordítani.**
- Az óvodai nevelés a gyermek érdeklődésére, kíváncsiságára mint életkori sajátosságra **valamint a meglévő tapasztalataira, élményeire és ismereteire építve** biztosítson a gyermeknek változatos tevékenységeket amelyeken keresztül további élményeket, tapasztalatokat szerezhet az őt körülvevő természeti és társadalmi környezetről. □ Az értelmi nevelés további feladatai: egyrészt a gyermek spontán szerzett tapasztalatainak, ismereteinek rendszerezése, bővítése, **különböző tevékenységekben és élethelyzetekben való gyakorlása**, másrészt az értelmi képességek (érzékelés, észlelés, emlékezet, figyelem, képzelet, gondolkodás) és a kreativitás fejlesztése. A beszédkezdő fenntartása, a gyermek meghallgatása, a gyermeki kérdések érvényesülése.
- Az értelmi képességek fejlesztése
- Az érzékelés, észlelés, emlékezet, figyelem, képzelet, gondolkodás.
- A kreativitás fejlesztése.

### **A tevékenység tartalma:**

A gyermek szellemi fejlődéséhez tartozik a környezeti ingerek hatására meginduló ismeretszerzés. Ehhez elengedhetetlen a percepciók megfelelő kiművelése. /látás, hallás, tapintás, ízlés, szaglás./ Szükséges megalapozni az alapvető pszichológiai képességeket /éneklés

észlelés, figyelem, emlékezet, képzelet, gondolkodás. / Tudatosan fejleszteni szükséges a formális logikai munkaformáit. /azonosság, alá- és fölérendelés, csoportosítás, következtetés, ítélet, indoklás, cáfolat, stb. /

A gyermek fejlődésének alappillére, hogy a felnőtt szoros interakciós kapcsolatban legyen vele. A személyes bensőséges kapcsolat kialakításához szükséges az egyéni, differenciált bánásmód, amely minden gyereket megillet.

A magyar nyelv, a helyes beszéd megtanítása is az elsődleges feladatokhoz tartozik. A beszéd és a nyelv általi kifejezés, a nyelvi kommunikáció minden tevékenységet átszó.

A gondolkodás fejlesztése a verbális szocializációval, a beszéddel szoros kapcsolatban áll. A jó kifejezőkészség segíti a gyermek szociális kapcsolatainak építését. Fejlődik önbizalma, ha képes beszélni érzelmeiről, érzéseiről, az őt foglalkoztató dolgokról. Megtanul kérdezni, válaszolni. A nyelv segítségével éli át a gyermek az intellektuális helyzeteket. A kommunikációs és metakommunikációs csatornákon keresztül érzelmi és értelmi hatások érik, ezért a közlés és a befogadás csatornáit sajátítja el.

A gyermeket aktivitásra, a problémák meglátására- és megoldására szükséges ösztönözni, ezzel alakíthatjuk a kreatív gondolkodásukat is. Minél több alkalmat kell teremteni arra, hogy a gyerekek érzéseiket, ötleteiket a játékban, az ének-zenében, a rajzolásban, a konstruálásban, stb. kifejezésre tudják juttatni.

Lehetőséget kell teremteni a minél szélesebb tapasztalatgyűjtésre, kísérletezésre, az önálló problémamegoldás kipróbálására is.

Célunk a természeti- és társadalmi környezetünk sokoldalú megismertetése, s a számtani alapok megalapozása.

A gondolkodás fejlesztését a konkrét, szemléletes környezet megfigyelésére alapozzuk.

A kommunikációs képességek fejlesztése az anyanyelv eszközi használata az értelmi nevelés nélkülözhetetlen feltétele.

#### **Az anyanyelvi-, értelmi fejlesztés és nevelés megvalósítása**

- Az anyanyelvi nevelés valamennyi tevékenységi forma keretében megvalósítandó feladat, fejlesztése és a kommunikáció különböző formáinak alakítása - beszélő környezettel, helyes mintaadással és szabályközvetítéssel - a nevelőtevékenység egészében jelen van.
- A nevelés a gyermek egyéni érdeklődésére, kíváncsiságára - mint életkori sajátosságra, valamint a meglévő tapasztalataira, élményeire és ismereteire építve biztosít a gyermeknek változatos tevékenységeket, amelyeken keresztül további élményeket, tapasztalatokat szerezhet az őt körülvevő természeti és társadalmi környezetről.

Az értelmi nevelés további feladatai: egyrészt a gyermek spontán szerzett tapasztalatainak, ismereteinek rendszerezése, bővítése, különböző tevékenységekben és élethelyzetekben való gyakorlása, másrészt az értelmi képességek (érzékelés, észlelés, emlékezet, figyelem, képzelet, gondolkodás) fejlesztése.

#### **Az anyanyelvi neveléssel kapcsolatos óvónői feladatok:**

- megteremti azokat a helyzeteket, amelyekben a gyerekek beszélhetnek örömeikről, problémáikról, vagy arról, ami őket foglalkoztatja.
- tudatosan tervezi meg az anyanyelvi nevelés feladatait.
- fejleszti saját beszédét, elkerülve a modorosságot.
- úgy szól a gyerekekhez, hogy megértsék, legyen szemléletes és képszerű, amit mond.
- lehetőséget ad ahhoz, hogy kezdetben őt utánozzák, de segíti is őket abban, hogy kialakítsák a saját kommunikációs rendszerüket.
- elégséges időt biztosít, és lehetővé teszi minden gyerek számára, hogy az érzelmileg fontos tapasztalatait elmondja, kérdéseit megfogalmazza (beszédléggör).
- tudatosítja a gyerekekben, hogy ugyanarra a kérdésre több válasz is adható, és közülük több is igaz lehet. Ezzel ösztönzi őket a változatos nyelvi fordulatok, kifejezések használatára.
- segíti és erősíti a gyerekek beszédkapcsolatait, kommunikációját, nonverbális kifejezéseit.
- elfogadja, és erősíti azokat a tájnyelvi fordulatokat, amelyeket a gyerekek beszédükben használnak.
- gondoskodik arról, hogy kétnyelvű környezetben a gyerekek saját anyanyelvükön is beszélhessenek egymással, és azzal az óvodai dolgozóval, aki nyelvüket beszéli.
- felismeri a beszédhibákat, a hiányzó vagy rosszul képzett hangokat, hangszín és beszédritmus rendellenességeket, és a gyerekek megfelelő szakirányú fejlesztését tartja szem előtt.

#### **A gyermek kommunikációs képességeinek jellemzői iskolába lépéskor:**

- képes kapcsolatteremtésre
- aktív és passzív szóincse gazdag és árnyalt
- ismeri és használja a térbeli, időbeli mennyiségi relációkat
- egyszerű és összetett mondatokat használ, miközben törekszik a nyelvtani egyeztetésre
  - beszédében minden szófajta, és mondatfajta megjelenik
  - szituációnak megfelelő hangerővel beszél
  - közlésvágyát késleltetni képes
  - metakommunikációs jelzéseket megérti, és adekváтан használja
  - beszéde érthető, hibátlan artikulációval beszél
  - beszédritmusa folyamatos

#### **A fejlődés várható jellemzői az óvodáskor végére**

- Egyre pontosabbá válik valóság-hű észlelésük.
- Kialakul a figyelem összpontosítására való képességük.
- Képesek a gondolkodás elemi műveleteire.
- Képesek a problémák megoldására, fejlődik kreativitásuk.
- Kialakul az érzelmi ráhangolódás a célzott tanulásra.
- Képesek a tartós figyelemre, kialakul a feladattudatuk.
- Erősödnek az iskola kezdéséhez szükséges magatartási formák: önfegyelem, kitartás.
- Igénylik, hogy feladatokat sikeresen és önállóan oldjanak meg.
- Képesek a környezetükről hiteles, valóság-hű képet alkotni.
- Kialakul az adott életkorra jellemző szóincés. Gondolataikat rövid, összefüggő mondatokban képesek megfogalmazni társuk **különbözőségét** elfogadják..
- A gyermek megtanul szóbeli irányítással cselekedni.
- Elbeszélése folyamatos.
- Többnyire kívárja, amíg rá kerül a sor a beszélgetésben.
- Anyanyelvi hanglejtésünket megérezve, megfelelő hangsúlyozással, tempóval és hangerővel beszél.

- Rákérdez, ha valamit nem ért.
- Szereti és szívesen játszik anyanyelvi játékokat.
- Nyilvános szereplések alkalmával szívesen versel, szerepel.
- Az egyszerűbb feladatokat megérti.
- Érdeklődik a környezet tárgyai, jelenségei és ezek összefüggései iránt.
- Feladat végrehajtásában kitartó.
- Szándékos figyelme időtartama életkorának megfelelő.
- Teljesítménye eredményét reálisan értékeli.
- Munkatempója, feladattartása életkorának megfelelő.
- Képes a már elsajátított ismeretek szándékos felidézésére.
- Tapasztalatait szóban kifejezi.
- Érthetően folyamatosan kommunikál, beszél.
- Gondolatait, érzelmeit mások számára érthető formában, életkorának megfelelő tempóban és hangsúllyal tudja kifejezni.
- Minden szófajt használ.
- Különböző mondszerkezeteket, mondatfajtákat alkot.
- Igényli, hogy feladatokat sikeresen és önállóan oldjon meg.
- Képes a környezetéről hiteles, valóság-hű képet alkotni.
- Kialakul az adott életkorra jellemző szókincs.
- Tisztán ejti a magán- és mássalhangzókat.
- Végig tudja hallgatni és megérti mások beszédét.
- Képes rövid történet önálló elmondására.
- Erősödnek az iskola kezdéséhez szükséges magatartási formák: önfegyelem, kitartás.

## **AZ ÓVODAI ÉLET MEGSZERVEZÉSE**

### *Személyi feltételek*

Az óvodában a nevelőmunka középpontjában a gyermek áll. Az óvodai nevelőmunka kulcsszereplője az óvodapedagógus. Személyisége meghatározó a gyermek számára. Jelenléte a nevelés egész időtartamában fontos feltétele az óvodai nevelésnek. Az óvodapedagógus elfogadó, segítő, támogató attitűdje modellt, mintát jelent a gyermek számára.

Az óvodai nevelés eredményességéhez hozzá kell járulnia az óvodapedagógusi tevékenységnek és az óvoda működését segítő nem pedagógus alkalmazottak összehangolt munkájának, a sajátos nevelési igényű gyermek fejlesztése speciálisan képzett szakember közreműködésével valósítható meg.

A nemzetiséghez tartozó gyermekeket is nevelő óvodában dolgozóknak feladatuk, hogy megvalósítsák a nemzetiségi óvodai nevelés célkitűzéseit.

Óvodánk három vegyes életkorú óvodai csoporttal működik. Összes dolgozó létszáma 10 fő, ebből az óvodapedagógusok száma 6 fő, akik közül 2 fő szakvizsgázott fejlesztőpedagógus. Pedagógiai asszisztens 1 fő.

Pedagógiai munkát segítő, főállású dajkák száma 3 fő, a szakképzett 3 fő, érettségizett 3 fő. Óvodapedagógusaink felsőfokú főiskolai végzettséggel rendelkeznek, folyamatosan bekapcsolódnak a pedagógus-továbbképzésekbe.

Az óvoda nevelő-oktató munkáját az óvodapedagógus végzi. A munkáltatói feladatokat az általános iskola igazgatója látja el.



Csoportonként 2 óvodapedagógus és 1 dajka biztosított. A csoportok reggel 1:30 órát, délután hazamenésig egy negyed órát vannak összevonva. Nyitva tartástól zárásig a gyermekcsoportokkal óvodapedagógus foglalkozik.

#### *Tárgyi feltételek*

Központi óvodánk 1450 m<sup>2</sup>-es épülete községünk központjában helyezkedik el. Berendezési tárgyai, felszereltsége az elvárásoknak teljes mértékben megfelelnek. Az óvodás korú gyermekek neveléséhez otthonos, családi környezetet biztosít.

Korszerű, Uniós előírás szerint tervezett, kivitelezett 4 csoportos, 100 férőhelyes épület. A helyiségek elrendezése praktikus, a gyermekek gondozásához igazodik. Két-két csoportszobához tartozik egy tágas öltöző, mosdó, WC, nevelő munkánkat segíti a fejlesztőszoba, a tornaterem, könyvtár, orvosi szoba. A melegítő konyhánk az előírt berendezésekkel van kialakítva.

Csoportszobáink bútorzata is a gyermekbarát, esztétikus környezethez járul hozzá. Az audiovizuális eszközökkel való ellátottságunk minden csoportban maximális. Játszókertünk kialakításánál, a játékok megválasztásánál is a mozgásigény kielégítését, fejlesztését tartottuk szem előtt. A játékok környezetünkhöz igazodó, természetes anyagokból készültek, ügyességet és a sokoldalú mozgásfejlesztést szolgálják.

A parkosított, balesetvédelmi előírásoknak megfelelő udvarunk is jól szolgálja a gyermekek biztonságos óvodai életét.

2009. decemberében a Gyártelepen lévő, gyermeknevelési célra épült, 25 férőhelyes, 1 vegyes csoporttal működő tagóvodánk is megújult, megszépült. Az épület helyiségei az Uniós előírásoknak megfelelő. A gyerekek valamennyi szükségletét ki tudja elégíteni. Megtörtént a bútorok, függönyök, szőnyegek cseréje is.

Nagy, árnyas játszókerttel rendelkezik, a kerti játékok cseréje folyamatos. A gyerekek tavasszal örülhetnek a környezetbe beleolvadó új faházikós csúszdának is.

#### *Az óvodai élet megszervezése*

A központi óvodában a nevelési év elején férőhelytől kevesebb a létszám, átlagban 60 fő. A gyermeklétszámunkban növekvő arányt mutat a HH és a HHH gyerekek száma, ami leginkább a kedvezőtlen szociokulturális környezetnek tudható be. A hátrányok leküzdésére, az ő felzárkóztatásukra szolgál a 2008/2009-es nevelési évtől bevezetésre kerülő integrációs program.

Óvodánk jelenleg három vegyes életkorú csoporttal működik. Vegyes életkorú csoportok mellett azért döntöttünk, mert a vegyes csoportokban nagyobb az esélye az egyéni fejlődésnek, gazdagabb lehetőség kínálkozik a szocializációs készség fejlesztésére, a gyermekek közötti társas kapcsolatok kialakítására. A mindennapi együttélés folyamán természetessé válik a kisebbek segítése, az udvariasság, az önfeláldozás megnyilvánulása, a másokhoz való alkalmazkodóképesség fejlődése. Az ilyen csoportok érzelmi légköre családi, lehetőség nyílik a barátok, testvérek egy csoportba járására, és így zökkenő mentesebb a befogadás ideje.

Vannak olyan szülők, akik kifejezetten igénylik a vegyes csoportok kialakítását, például azért, hogy a testvérek együtt lehessenek

Az egyéni képességeken alapuló differenciált fejlesztést a vegyes korösszetétel már önmagában megkívánja. Az eltérő életkori sajátosságok kielégítését a napirend folyamatossága teszi lehetővé. "Évnyertes" gyermekeink nem kényszerülnek az óvodai élet során csoportváltásra, folyamatosan nevelkednek tovább ugyanabban a közösségben. A vegyes csoportjainkban, a szokásrendszer kialakításában a nagyobbak természetes módon nyújtanak követendő példát új társaiknak, és szívesen vesznek részt a kisebbek gondozásában.

A közösségi élet szabályai, hagyományai mellett az értékek is átöröklődnek évről évre, hiszen a régebbi óvodások közvetítik azokat magatartásukkal. A csoportba járó gyermekek összetartozási élményét pozitívan befolyásolja, hogy a vegyes csoport szerkezete egy család felépítését mintázza. A heterogén csoportban könnyebben fejleszhető a gyermekek beszédképessége, munka-kultúrája, toleranciája. A visszahúzó, gátlásos gyermekek jobban társra találnak, mert vagy egy idősebb gyerek veszi őket védő-szárnyai alá, vagy fiatalabb társaikkal alakítanak ki könnyebben kapcsolatot. Az osztatlanság nagy értéke a felgyorsítható szocializáció.

Óvodai össz férőhelyek száma: 125 fő. Az óvodába kerüléskor nagy hangsúlyt fektetünk a befogadásra, mert nem mindegy, hogy milyen hatás éri a kisgyermeket az első találkozáskor. Feladatunk, hogy zökkenőmentesen, zavartalanul történjen mindez.

A közösségi nevelés a gyermekek életének céltudatos megszervezését igényli. Ezt az óvodában a jól összeállított napirend szolgálja. A jó napirend a gyerekek egészséges fejlődését biztosítja, melyben a legtöbb időt a szabad játék tölti ki, ehhez a keretet a folyamatos napirend biztosítja. Igyekszünk ezt úgy összeállítani, hogy a csoportok összhangban, egymáshoz igazodva tudjanak működni. Tehát a napirendjüket is ennek szellemében kell összeállítani. Óvodánkban a csoportok kialakításánál a lehetőségekhez mérten figyelembe vesszük a szülők, az óvónők igényét.

Célunk a napirend, heti rend alakításánál mindenképpen az, hogy a legtöbb időt a szabad játék töltse ki, általa fejlődjenek, alakuljanak a gyerekek. Beépítjük minden napra a mesét, délelőtt, ebéd után, kezdeményezés keretében minél több mesét, verset halljanak.

*Gyermekcsoportok szervezésének elvei:*

A csoportbeosztásnál egyre nagyobb teret kap a vegyes csoportok kialakítása.

Óvodánk 3 csoportja a következő:

- KATICA
- MÉHECSKE
- CSIGA - BIGA

**A heti rend és napirend kialakítása** minden csoportban az óvodapedagógusok feladata. Összeállításánál figyelembe veszik az adott gyermekcsoport életkori sajátosságait, összetételét, értelmi képességeit.

#### TEVÉKENYSÉGEK ÉS IDŐTARTAMUK A NAPIRENDEN

TEVÉKENYSÉGEK	3-4 évesek	4-5 évesek	5-6-7-8 évesek
---------------	------------	------------	----------------

	A foglalkozások idő- szakában Nyáron		A foglalkozások idő- szakában Nyáron		A foglalkozások idő- szakában Nyáron	
Szabad játék, és egyéb szabadon választott tevékenység	4 óra	4 3/4 óra	5 óra	6 óra	5 1/2 óra	6 3/4 óra
Előkészület az étkezéshez, étkezés	2 óra	1 3/4 óra	1 1/2 óra	1 1/4 óra	1 óra	1 óra
Öltözés, egyéb testápolási teendők	1 3/4 óra	1 1/2 óra	1 1/4 óra	1 óra	1 óra	1 óra
Pihenés (alvás)	2 1/2 óra	2 1/2 óra	2 óra	2 óra	1 1/2 óra	1 1/2 óra
Mindennapi mozgás	7-10 perc	7-10 perc	10 perc	10 perc	10 perc	10 perc

#### FOGLALKOZÁSOK ÉS MAXIMÁLIS IDŐTARTAMUK – HETENKÉNT

	3-4 évesek	4-5 évesek	5-6-7-8 évesek
Kötetlen	- verselés, mesélés: 1 - a külső világ tevékeny megismerése: 1 - ének, zene, énekes játék, gyermektánc: 1 - rajzolás, festés, mintázás, kézimunka: 1	- verselés, mesélés: 2-3 - a külső világ tevékeny megismerése: 1 - ének, zene, énekes játék, gyermek- tánc: 1 - rajzolás, festés, mintázás, kézimunka: 1	- verselés, mesélés: 2-3 - a külső világ tevékeny megismerése: 1 - ének, zene, énekes játék, gyermektánc: 1 - rajzolás, festés, mintázás, kézimunka: 2
Kötött	mindennapi mozgás: 7-10 perc mozgás: 1	mindennapi mozgás: 10 perc mozgás: 1	mindennapi mozgás: 10 perc mozgás: 1
Időtartam foglalkozásonként	10-15 perc	20-25 perc	30-35 perc

A gyermekekkel kapcsolatos dokumentumok

Óvodánkban tudatos, tervszerű munka folyik, aminek feltétele a **tervezés**. A gyermekekkel kapcsolatos nevelői munka tervezése a pedagógiai programban meghatározott nevelési elvek mentén, a **csoportnaplóban** történik.

A **nevelési terv** (szokás - szabályrendszert) alapjait közösen készítjük el, a csoportba járó gyermekekre vonatkozó eltéréseket hozzáírják az óvónők.

A gyermekek fejlődésének diagnosztizálása, a fejlődésének figyelemmel kísérése, nyomon követése megfigyelés alapján történik. Rögzítése a gyermek fejlődését nyomon követő dokumentációba történik évente 2 alkalommal.

Az óvodapedagógus tájékoztatást készít a gyermek fejlődéséről - értelmi; beszéd; látás; mozgásfejlődés -, évente 2 alkalommal majd javaslatot tesz a további fejlődéshez szükséges fejlesztési feladatokról a szülőknek, tájékoztatást nyújt a kollégának, az intézmény vezetőjének.

Egyéb gyermekekkel kapcsolatos dokumentumaink

- A felvételi előjegyzési napló
- A felvételi és mulasztási napló
- Az óvodai törzskönyv
- A gyermek fejlődését nyomon követő dokumentáció a gyermek fejlődéséről folyamatosan vezetett olyan dokumentum, amely tartalmazza a gyermek fejlettségi szintjét, fejlődésének ütemét, a differenciált nevelés irányát.

#### **Mérési rendszerünk:**

- DIFER mérőeszköz alkalmazása, négy éves kortól

Az óvoda a gyermek értelmi, lelki, szociális és testi fejlődésének eredményét – szükség szerint, de legalább nevelési évenként kétszer – § szerinti dokumentációban rögzíti.

#### **Külső kapcsolatok**

Nevelőtestületünk egységes munkaközösségként működik, hiszen fejlesztőmunkánk igazán így válik hatékonyá. Rendszeresen megbeszéljük az elért eredményeket és összehangoljuk a fejlesztés további lépéseit. Azt hogy a team munka fontos, valamennyien tudjuk, de fel kell ismernünk a szükségességét is. Hiszen minden szakembernek közös célja, hogy sikeresnek lássa azokat a gyerekeket, akikkel foglalkozik. Önmagában sem az óvodapedagógus sem a fejlesztőpedagógus, sem a pszichológus nem eléggé hatékony. Együtt kell dolgoznunk és szükség van a rendszeres konzultációra. Ezek a közös megbeszélések nem csak elősegítik a gyermekek sikeres előmenetelét, hanem élő kapcsolatot alakítanak ki a társintézmények között is.

#### *Kapcsolattartás a szülőkkel*

Az óvodánk elsősorban a családdal tart fenn szoros kapcsolatot. Fontos számunkra a szülői ház bizalma és támogatása. Arra törekszünk, hogy a szülők meglegedésére a családi nevelést kiegészítve gondozzuk, ápoljuk, védjük, neveljük, fejlesszük a gyerekeket. A szülőket nevelő partnereknek tekintjük. Megismertetjük velük programunk céljait, feladatait. Minden lehetőséget megragadunk annak érdekében, hogy a családok nevelési eljárásait, szokásait megismerjük. Beiratkozás után, új óvodásunkat otthonában is meglátogatjuk, megfigyeljük otthoni szokásait, és az őt körülvevő családi légkört. Otthonuktól először elszakadó gyerekeket közösen a szülővel beszoktatva ismertetjük meg az óvodai élettel. Fontos a cigány szülők szemléletmódján történő változtatás. Úgy irányítjuk őket, hogy tudatosodjon bennük

az óvodai élet fontossága. Ők is kapcsolódjanak be gyermekükkel az intézménynevelés formájába. Az óvodai nevelés nem lehet eredményes családi megerősítés nélkül, elengedhetetlen az összhangban történő nevelés. A szülőknek tapasztalniuk kell, hogy tiszteletben tartjuk nevelési elveiket, hogy szeretjük gyermekeiket. Arra törekszünk, hogy emberi magatartásunkban, szakmai felkészültségünkben egyaránt felkészültek legyünk. Figyelembe vesszük a családok sajátosságait, szokásait, az együttműködés során érvényesítjük az intervenciók gyakorlatot, azaz a segítségnyújtás családhoz illesztett megoldásait.

### **Kapcsolattartás formái**

- Családlátogatás beiratkozás után. Minden új óvodást meglátogatunk saját otthonában, a szülőkkel elbeszélgetünk a gyerekről.
- A szülő ellátogathat az első napokban gyermekével az óvodába. A beszélgetés, ismerkedés tovább folytatódik ebben a környezetben.
- Szülői értekezletek témái: egészségügyi és pedagógiai, szervezési problémák megbeszélése.
- Egyéni megbeszélések: előzetes időpont egyeztetése, közös ünneplések (farsang, évzáró, anyák napja). Hagyománnyá vált óvodánkban a „Húsvéti tojásfestés és tojásrakás” c. projekt, ahol az óvoda dolgozói, a szülők és a gyerekek közösen tevékenykedhetnek, egy oldott családias légkörben.

Nyílt nap: a szülők részvétele az óvodai életben előzetes megbeszélés alapján.

### *Óvoda-iskola kapcsolata*

- Óvoda-iskola kapcsolatában arra törekszünk, hogy az iskolai pedagógusok minél jobban ismerjék meg és fogadják el az óvodai nevelés szándékát. Tudatosodjék bennük, az óvodában játékos módszerrel történő nevelés, tanulás történik.
- A gyermekek egyéni képességeit figyelembe véve úgy neveljük és fejlesztjük őket, hogy környezetükben jól eligazodjanak, együttműködők, kapcsolatteremtők legyenek. Úgy neveljük őket, hogy 6-7 éves korukra iskolaéretté váljanak. Legyenek képesek iskolai tanulmányaik megkezdésére. Fontos, hogy az iskolai életbe zökkenőmentesen illeszkedjenek be.

### **Az együttműködés formái**

- A nevelési év végén (májusban) több alkalommal ellátogatnak a leendő első osztályos gyerekek a csoportvezető óvónőjükkal az iskolába. Ismerkednek az iskolával, leendő tanítójukkal.
- Lehetőséget biztosítunk arra, hogy a leendő osztálytanító minél jobban megismerhesse legnagyobb óvodásainkat, megfigyelhesse őket játéktevékenység közben, foglalkozásokon, ünnepeinken. A leendő első osztályos nevelő rendszeresen látogatása hozzájárulhat a szoros, bizalomra épülő érzelmi kapcsolat kialakulásához. Így az óvodáskor végeztével, minden gyermek örömmel, szorongás nélkül lépheti át az iskola kapuját.
- Szülői értekezletre meghívjuk a leendő első osztályos nevelőt, aki tájékoztatja az iskolába készülő gyerekek szüleit az iskolába lépés első teendőiről.
- Közös rendezvények, játékok rendezése (gyermeknap, télapó), ahol az iskolás gyerekek műsorral kedveskednek az óvodás gyerekeknek.
- Az óvodánk az általános iskolával közös programokat, tapasztalatcseréket szervez, ezzel is biztosítva a nevelés folyamatosságát. Az óvodából az iskolába történő zavartalan

átmenet megkívánja az óvoda és az iskola nevelőmunkájának összehangolását és együttműködését.

- Az óvoda és az iskola együttműködésében érvényesül a kölcsönös bizalom, egymás munkájának ismerete és megbecsülése. Ez biztosítja az átmenet folyamatosságát a gyermekek számára.
- Tájékoztatást adunk a gyermekek fejlődéséről, egyéni fejlődésük üteméről /DIFER vizsgálatok/ az egyéni bánásmód alkalmazásának tapasztalatairól és az esetleges várható alkalmazkodási nehézségekről.
- Próbáljuk elősegíteni a gyermekek iskolai beilleszkedését, ill. csökkenteni az átmeneti nehézségeket, de nem vállalhatjuk egyedül a felelősséget a gyermekek iskolai magatartásáért és előmeneteléért.

#### *Óvodánk egyéb kapcsolata*

##### **Általános iskola igazgatójával**

Intézményünk munkáltatója. Az óvodában dolgozók személyi anyagának kezelését végzi, munkáltatói jogokat gyakorol.

##### **Fenntartóval**

Óvodánk fenntartójával kapcsolatunk szakmai és gazdasági. Éves költségvetést készítünk, amelynek ésszerű beosztása és megfelelő szintű felhasználása az óvodavezető feladata.

Az intézményegységünk vezetője meghívottként részt vehet az önkormányzati képviselőtestületi üléseken, és javaslataival segítheti az igazgató költségvetéssel kapcsolatos munkáját. Félévente írásban beszámol az óvoda nevelő-oktató munkájáról.

##### **Egészségügyi szervekkel**

###### **Védőnő**

Rendszeresen látogatja óvodánkat kéthetente egy alkalommal. A felmerülő egészségügyi problémák megbeszélése, megoldása. A szülők részére egészségügyi felvilágosítást tart szülői értekezleten.

###### **Orvos**

Évente két alkalommal orvosi vizsgálatot tart minden korcsoportban.

Tanköteles gyerekek részére orvosi vizsgálat.

Hallás-látás vizsgálat évente egyszer.

##### **Gyermekjóléti és családsegítő szolgálattal**

Jelzőrendszer erősítése, esetmegbeszélések, közös családlátogatások, különös tekintettel az óvodáztatást, a rendszeres óvodába járást akadályozó tényezőkre.

##### **Cigány kisebbségi önkormányzattal**

A cigány gyermekek szociális háttérének, problémáinak megismerése és a folyamatos segítségnyújtás érdekében szoros kapcsolattartás, rugalmas információcsere. A szociális helyzetből fakadó hátrányok enyhítését célzó lehetőségek közös megbeszélése, tevékenységek szervezése. A gyermekek érdekében a fejlődésükkel kapcsolatos tudnivalók megbeszélése, az együttnevelés fokozása. A kisebbség óvodáskorú gyermekeinek óvodába való beíratását és a hiányzások minimalizálását segítő közös törekvések megvalósítása. A kisebbségi szülők részvételének ösztönzése az óvodai rendezvényeken.

### **Közművelődési intézménnyel**

Könyvtárlátogatás – gyermekek foglalkoztatása. Közös programok szervezése – gyermeknap. Gyermekek kiállítások, műsorok – báb – tánc – dramatizálás szervezése.

### **Szakmai szervezetekkel**

- **Oktatási Hivatal**
- Figyelemmel kísérjük a felkínált szakmai képzéseket, továbbképzéseket, programokat.
- Szakmai tevékenységünk fejlesztése, megújítása érdekében igénybe vesszük szolgáltatásaikat, segítségüket.
- Továbbképzésünk folyamatos, terv szerint történik.

### **Pedagógiai Szakszolgálattal, gyógypedagógussal**

Megállapodás alapján: szükség esetén gyermekek logopédiai, pszichológiai vizsgálata – kezelése. Tankötelesek iskolaérettségi vizsgálata.

### **Tanulási Képességet Vizsgáló Szakértői Bizottsággal**

Kapcsolatunk alkalomszerű. A vizsgálatokat a Pedagógiai Szakszolgálat javaslatára végzik. A beiskolázás lehetőségeiről az óvodát tájékoztatja.

A Kárpát- medence magyar nyelvű intézményei közötti oktatási tér kialakítása érdekében az óvoda a külföldi magyar óvodákkal kapcsolatépítésre törekszik, és lehetőség szerint – szakmai kapcsolatot tart fent.

## **KIEMELT FIGYELMET IGÉNYLŐ GYERMEKEK EGYÉNI FEJLESZTÉSE FEJLŐDÉSÉNEK SEGÍTÉSE**

### **Sajátos nevelést igényű gyermekek fejlesztése**

A Nkt.4.§ 25.pontja szerint

„sajátos nevelési igényű gyermek, tanuló: az a különleges bánásmódot igénylő gyermek, tanuló, aki a szakértői bizottság szakértői véleménye alapján mozgásszervi, érzékszervi, értelmi vagy beszéd fogyatékos, több fogyatékoság együttes előfordulása esetén halmozottan fogyatékos, autizmus spektrum zavarral vagy egyéb pszichés fejlődési zavarral (súlyos tanulási, figyelem- vagy magatartásszabályozási zavarral) küzd,”

**Az óvodai nevelés a sajátos nevelési igényű gyermekeknél is a nevelés általános célkitűzéseinek megvalósítására törekszik.**

**A nevelés hatására a sajátos nevelési igényű kisgyermeknél is fejlődik az alkalmazkodó készség, az akaraterő, az önállóságra törekvés, az érzelmi élet, az együttműködés.**

**A sajátos nevelési igény szerinti környezet kialakítása, a szükséges tárgyi feltételek, és segédeszközök megléte** akkor biztosítja a nevelési célok megvalósíthatóságát, ha a napirend során a gyermek mindig csak annyi segítséget kap, ami a további önálló cselekvéséhez szükséges.

**A fejlesztés szervezeti keretének megválasztását, az alkalmazott speciális módszer- és eszközrendszert minden esetben a gyermekek állapotából fakadó egyéni szükségletek határozzák meg.**

A sajátos nevelési igény kifejezi

a) a gyermek életkori sajátosságainak a fogyatékoság, az egyéb pszichés fejlődési zavar által okozott részleges vagy teljes körű módosulását,

b) a képességek részleges vagy teljes kiesését, fejletlenségét, eltérő ütemű fejleszthetőségét.

Az egészségügyi és pedagógiai célú rehabilitációs, rehabilitációs tevékenység **olyan teammunkában kialakított és szervezett nevelési folyamatban valósul meg, mely az egyes gyermekek vagy gyermekcsoport igényeitől függő eljárások (időkeret, eszközök, módszerek, terápiák) alkalmazását teszi szükségessé.**

**A sajátos nevelési igény a szokásosnál** nagyobb mértékű differenciálást, speciális eljárások alkalmazását, kiegészítő fejlesztő, korrekciós, rehabilitációs, valamint terápiás célú pedagógiai eljárások alkalmazását teszi szükségessé.

### **A gyermekek rehabilitációs, rehabilitációs célú fejlesztésének**

**A gyermekek rehabilitációs, rehabilitációs célú fejlesztésének az alapja a szakértői bizottság szakértői véleménye.**

Az óvodai nevelőmunka során figyelemmel kell lenni arra, hogy:

- a sérült kisgyermek harmonikus személyiségfejlődését az elfogadó, az eredményeket értékelő környezet segíti;
- a gyermek iránti elvárást fogyatékoságának, egyéb pszichés fejlődési zavarának jellege, súlyosságának mértéke határozza meg;
- terhelhetőségét biológiai állapota, esetleges társuló fogyatékosága, személyiségjegyei befolyásolják.

Az egyéni fejlesztési terv elkészítéséhez a gyermek sajátos nevelési igényének megfelelő szakképzettséggel rendelkező gyógypedagógus, konduktorpszichológus, orvos együttműködése szükséges.

**A rehabilitációs, rehabilitációs tevékenységet meghatározó tényezők**

a) A sajátos nevelési igény típusa, súlyossága.

b) A sajátos nevelési igény kialakulásának, diagnosztizálásának és a speciális ellátás megkezdésének ideje.

c) korai fejlesztésben és gondozásban részesült gyermek esetében a korai időszak fejlődésmenete.

d) A gyermek

- életkora, pszichés és egészségi állapota, rehabilitációs műtétei,
- képességei, kialakult készségei,
- kognitív funkciói, meglévő ismeretei,
- családi háttere.



A fejlesztés magába foglalja a sajátos nevelési igény típusának megfelelően a vizuális, akusztikus, taktilis, mozgásos észlelés folyamatait, a motoros képességek, a beszéd- és nyelvi készségek és az értelmi képességek fejlesztését. A nevelési programot egyéni fejlesztési terv is kiegészíti.

### **A szükséges gyógypedagógiai feltételek biztosítása a sajátos nevelési igényű gyermek számára**

- A sérülésspecifikus módszerek, terápiák, technikák szakszerű megválasztása és alkalmazása;
- az egyéni szükségletekhez igazodó környezet, speciális bútorok biztosítása;
- az egyéni szükségletekhez igazodóan speciális segédeszközök használata; a segédeszközök elfogadtatása, azok következetes használatára és megóvására nevelés;
- a kompenzációs lehetőségek körének bővítése a nem vagy kevésbé sérült funkciók differenciáltabb működésének tudatos fejlesztésével;
- annak felismerése, hogy a sajátos nevelési igényű kisgyermek egyes területeken kiemelkedő teljesítményre is képes;
- rugalmas szervezeti keretek kialakítása a sajátos nevelési igényű gyermekek egyéni foglalkoztatásának megvalósulásához;
- az óvoda pedagógusai, pedagógiai munkát segítő alkalmazottai és a szülők megfelelő tájékoztatása a sajátos nevelési igényű gyermek befogadására, együttműködés a sajátos nevelési igényű gyermek családjával.

### **A többségi óvodákban megvalósuló – integrált – nevelés**

A sajátos nevelési igényű gyermek családi nevelését, a közösségbe való beilleszkedését elősegítheti a többi gyermekkel részben vagy egészben együtt történő integrált nevelése.

#### **Az integrált nevelésben résztvevő óvoda feladata:**

- **pedagógiai programjának kiegészítésekor és a speciális tevékenységek megvalósításakor figyelembe vegye a sajátos nevelési igényű gyermek fejlesztésének igényeit,**
- **külön gondot fordít arra, hogy a gyermek minden segítséget megkapjon hátrányainak leküzdéséhez,**
- **a befogadó óvoda vezetője támogatja a pedagógusok részvételét az óvodai integrációt segítő szakmai programokon, akkreditált továbbképzéseken.**

**Az adott gyermek fejlesztési stratégiájának kialakítását a gyermek sajátos nevelési igényének típusához igazodó szakképzettséggel rendelkező, az integrált fejlesztésben lehetőleg tapasztalatokkal rendelkező gyógypedagógus, konduktor segíti.**

#### **Közreműködik:**

- a gyermeket fejlesztő óvodapedagógusok felkészítésében,
- a fogadó óvoda sajátos teendői ellátásának tervezésében és folyamatos tanácsadásában,
- a szülők és az óvoda együttműködésének figyelemmel kísérése.

Az integráltan nevelt gyermek számára biztosítani **kell mindazokat a speciális eszközöket, egészségügyi és pedagógiai célú rehabilitációs, rehabilitációs ellátást, melyekre a szakértői bizottság javaslatot tesz.**

#### **A gyermekek fejlesztésének sikerkritériuma**

- a gyermekek beilleszkedése,
- az önmagához mért fejlődése .

#### **Ezek megvalósulásához a következők járulnak hozzá:**

- az együttnevelés megvalósításában érvényesül a rehabilitációs, rehabilitációs szemlélet
- a sérülésspecifikus módszertani eljárások alkalmazása.
- a „sérülésspecifikussághoz” igazított módszerek, módszerkombinációk megválasztása,
- A gyermekek integrált nevelésében, fejlesztésében részt vevő, magas szintű pedagógiai, pszichológiai képességekkel (elfogadás, tolerancia, empátia, hitelesség)
- az együttneveléshez szükséges kompetenciákkal rendelkező óvodapedagógus.

#### **Az együttneveléshez szükséges óvodapedagógusi kompetenciák:**

- szükség esetén egyéni fejlesztési tervet készít,
- individuális módszereket, technikákat alkalmaz,
- a pedagógiai diagnózisban szereplő javaslatokat beépíti a tevékenységekbe,
- szükség esetén eljárásait megváltoztatja,
- az adott szükséglethez igazodó módszereket megválasztja,
- egy-egy nevelési helyzet, probléma megoldásához alternatívákat keres,
- alkalmazkodik az eltérő képességekhez, az eltérő viselkedésekhez,
- együttműködik a különböző szakemberekkel,
- a gyógypedagógus iránymutatásait, javaslatait beépíti a pedagógiai folyamatokba.

#### **A gyermek fogyatékoságának, egyéb pszichés fejlődési zavarának típusához igazodó szakképesítéssel rendelkező szakirányú végzettségű gyógypedagógus az együttműködés során:**

- segíti a pedagógiai diagnózis értelmezését,
- figyelemmel kíséri a gyermek haladását,
- javaslatot tesz gyógypedagógia-specifikus módszerek, módszerkombinációk alkalmazására,
- az egyéni fejlesztési szükséglethez igazodó módszerváltásokra,
- a gyermek igényeihez igazodó környezet kialakítására,
- segítséget nyújt a szükséges speciális (segéd)eszközök kiválasztásában,
- tájékoztat a beszerzés lehetőségéről,
- együttműködik az óvodapedagógusokkal,
- figyelembe veszi a gyermekkel foglalkozó óvodapedagógus tapasztalatait, észrevételeit, javaslatait,
- segít a helyi feltételek és a gyermek egyéni szükségleteinek összehangolásában,
- kapcsolatot tart a szülővel a rehabilitáció sikerességét szolgáló ismeretek átadásával,
- részt vesz a befogadó közösség felkészítésében,
- részt vesz az óvodai és tevékenységek adaptációjában.

## **Enyhén értelmi fogyatékos gyermek**

### **Az enyhe értelmi fogyatékos gyermek fejlesztésének elvei, feladatai óvodai nevelés során**

Az enyhe értelmi fogyatékos gyermek fejlesztésében meghatározó és kívánatos a nem fogyatékos óvodás korúakkal történő együttnevelés.

A spontán tanulást, a társakkal való együttműködést, a kommunikáció fejlődését segítik azok az élmények, tapasztalatok és minták, amelyeket a gyermek a kortárs csoportban megél.

Az integrált óvodai nevelés keretében szükség szerint gondoskodni kell a folyamatos gyógypedagógiai segítségéről.

Külön óvodai csoport létesítése kizárólag az 5. életévét betöltött – óvodai nevelésre kötelezett – és a komplex – pedagógiai-gyógypedagógiai, pedagógiai, pszichológiai és orvosi – vizsgálat diagnózisa alapján egyértelműen az enyhe értelmi fogyatékos övezetbe sorolt gyermekek számára abban az esetben lehet szakmailag indokolt, ha a gyermek nevelése vélhetően csak a speciális nevelés keretében biztosított, intenzív gyógypedagógiai fejlesztés mellett valósítható meg megfelelően.

### **A fejlődés egyéb pszichés zavarával (súlyos tanulási, figyelem- vagy magatartásszabályozás zavarral) küzdő gyermek fejlesztésének elvei, feladatai óvodai nevelés során**

**A fejlődés egyéb pszichés zavarával (súlyos tanulási, figyelem- vagy magatartásszabályozás zavarral) küzdő gyermeket** az ismeretelsajátítást, a tanulást, az önirányítás képességeinek fejlődését nehezítő – részképesség-zavarok, vagy azok halmozott előfordulása jellemzi.

*Jellemző rájuk:*

- az átlagnál nehezebben viselik el a várakozás és a kivárás okozta feszültségeket, a váratlan zajokat,
- aktivációs szintjük erősebben ingadozik, nyugtalanabbak.
- fokozottabban igénylik a tevékenységet meghatározó állandó kereteket, szabályokat, a pozitív visszajelzést, a sikeres teljesítmények megerősítését, a dicséretet.
- a kognitív, az emocionális-szociális képességek eltérő fejlődése a sikeres beilleszkedést, az iskolába lépésre való felkészülési folyamatot késleltetheti.

*Az óvodai nevelés és fejlesztés során kiemelt feladat:*

- a szakértői bizottsági véleményében foglaltakra alapozva a részképesség-zavarok egyéni fejlesztési terv szerinti korrekciója és kompenzálása tudományosan megalapozott szakmai módszerek alkalmazásával,
- a fejlesztés szakmai teamben, és a szülő aktív bevonásával történjen.
- meg kell előzni a teljesítménykudarckokra épülő másodlagos zavarok, az inadaptív viselkedés kialakulását,
- meg kell alapozni az eredményes iskolai előmenetelhez szükséges készségeket.

Az egyéni fejlesztési terv célkitűzéseinek megvalósulását az ütemezési fázis befejezését követően ellenőrizni kell és a fejlesztés további menetét erre alapozva kell meghatározni.

Az egészségügyi és pedagógiai célú rehabilitáció, rehabilitáció a pszichés fejlődési zavar jellegét megállapító, komplex szakértői véleményben foglaltak alapján történik.

### **A pedagógustól elvárható magatartásformák**

Az integráláshoz elengedhetetlen, hogy a pedagógus felkészült legyen a sérülés alapsajátosságaiból, tisztában legyen a pedagógiai korrekció lehetséges módszereivel.

Jó, ha a szülő őszintén el tudja mondani a gyermekére jellemző viselkedést, a várható reakciókat, a megnyugtató esetleges változatait és azt, hogy mi a gyermek fő érdeklődési köre (a szükséges motivációt majd erre lehet építeni).

Tehát az óvodapedagógusnak fel kell mérnie a gyermek szociokulturális háttérét, tudnia kell, milyen és mennyi segítségre számíthat integráló munkája során a szülőktől.

### **Beilleszkedési, tanulási, magatartási zavarral küzdő gyermek**

A magatartás-, viselkedés- és beilleszkedési zavarokkal küzdő gyermekek is gyógypedagógiai segítséget igényelnek. Az óvoda, amelynek egyik legfontosabb feladata a szocializáció, alkalmazkodást igényel az általa előírt szokás- és szabályrendszerhez. Azok a gyermekek, akiknek szocializációja sérül, állandó konfliktusba keverednek a szabályrendszerekkel, és ez a társas viszonyaik zavaraihoz vezet. Ha ezek mértéke meghaladja a pedagógus és a társak által tolerálható szintet, a gyermek problematikussá válik a rendszer számára, így az óvodai és iskolai közösségekben komoly problémává nőheti ki magát a magatartászavaros gyermekekkel való bánásmód. A magatartászavarokat mutató gyermekek körének meghatározása nagyon nehéz. A szakirodalmak említést tesznek beilleszkedési zavarról, alkalmazkodási zavarról, nehezen nevelhető gyermekről, hiperaktív gyerekről vagy viselkedészavarról is. Találkozhatunk az MCD, a POS, a hi-perkinetikus zavar, a FIMOTA kifejezéssel, sőt ma már az indigó elnevezés is kezd egybemosódni a magatartási rendellenességgel.

### **A magatartászavar lehetséges formái, tünetei, kritériumai, alapsajátossága, kialakulási-sának okai**

A viselkedészavar olyan speciális gyűjtőfogalom, amely mindazon viselkedésbeli módokat magában foglalja, amelyek a normatív mércétől való jelentősebb eltérést mutatnak.

A súlyos beilleszkedési és magatartási zavarok háttérében részképesség-zavarok, hiperkinetikus (kórosan felfokozott mozgástevékenység) vagy kóros aktivitászavar és/vagy figyelemzavar, az iskolai Óvodai nevelés teljesítmények eléréséhez szükséges pszichikus funkciók kialakulatlansága, fejletlensége vagy mindezek halmozódása áll.

Nem határozhatók meg egységes jellemző jegyek sem. Az egyes állapotok, tünetek a funkciógyengeségtől a személyiség komplex zavaráig, a teljes funkcióképtelenségig terjedhetnek.

A részképesség-zavarok gyakran az érzékszervi fogyatékoság látszatát kelthetik, a hiperaktivitás, a nyugtalanság, a túlmozgások, a figyelemzavar előfordulásakor a gyermek általánosan gyenge képességűnek vagy rosszabb esetben értelmi fogyatékosnak tűnhet.

Az idegrendszer csökkent terhelhetőségének, érési meglágyulásának általános jelei:

A gyermek érzékenyebben reagál meteorológiai változásokra.

- Fáradékonyabb az átlagnál, nehezebben tűri a zajokat, nehezen viseli el a várakozási és egyéb feszültséget.
- Gyakran igényli a pihenést, szünetet, egyedülletet.
- Fokozottabb szüksége van a tevékenységeket meghatározó állandó keretekre, érthető és követhető szabályokra.

### **Fontos szempontok magatartás-zavaros gyermek fogadásához**

- Lehetőség szerint a csoportban ne legyen több viselkedészavart mutató gyermek, mert felerősíthetik egymás tüneteit.
- Fontos, hogy a gyógypedagógussal és egyéb segítő szakemberekkel állandó kapcsolatot tartsanak az óvodapedagógusok.
- Alapvető dolog, hogy egy szorongó gyermek érzéseit, a szorongása tárgyát mindig komolyan kell venni, csúfolás tárgya soha ne legyen.
- A hiperkinetikus kisgyermek esetében elegendő mozgást kell biztosítani. Fontos a szabályok, határok nagyon pontos meghúzása, és annak következetes betartása is.
- Tudatosítani kell a gyermekben, hogy akkor is szeretjük, ha éppen ostobaságot követett el (nem rád haragszom, hanem arra, amit tettél).
- Hagyjunk minden lehetséges szituációban választási lehetőséget, hogy érezze a döntések következményeit, és érezze a bizalmat is!
- A hiperaktivitással általában figyelemzavar is társul. Figyelemzavaros gyermeknél lényeges, hogy egyszerre csak egy, rövid utasítást kapjon a gyermek (a több utasítás a figyelem fejlesztésénél kap szerepet), és az utasítást mindig indokoljuk is meg!
- A magatartás-zavaros gyermekekkel szemben nélkülözhetetlen a türelem.
- Nem szabad abba a hibába esni, hogy a viselkedészavaros gyermeket kikiáltjuk az óvodai csoport legrosszabb gyerekének, és akkor is őt büntetjük, amikor éppen nem ő volt a konfliktus kirobbantója. A büntetés csak agressziót hoz magával.
- Minden apró sikernek, minden apró viselkedésben beállt pozitív változásnak nagyon kell örülni, állandó és azonnali megerősítésre van szükség, mert ez motiválja majd a gyermeket a további változásra. Ezáltal tudja meg, hogy ahogyan viselkedett egy szituációban, az jó volt.
- Az integráló pedagógus szakmai eszköztárából nem hiányozhat a differenciálás elmélete és gyakorlata.
- Körültekintést és hozzáértést igényel a csoportok szervezése, az eszközök kiválasztása, - feladatszervezés, egyéni értékelés.
- Elengedhetetlen az együttműködési készség a gyermekek nevelésében közreműködő más személyekkel és természetesen a szülői házzal.
- Az SNI-gyermekek fogadására fel kell készíteni a csoportot a megfelelő mértékben, nem túlhangsúlyozva SNI-társuk másságát, gyámolításának szükségességét.
- Kiscsoportos munkák szervezésénél mindig ügyelni kell arra, hogy társaitól kellő segítséget kapjon.
- A csoport valamennyi tevékenységébe be kell vonni az integrált gyermeket, s mindig olyan feladattal kell ellátni, amelyet eredménnyel el tud végezni. Figyelemmel kell kísérni a gyermek tanulási, figyelmi és figyelmi teherbíró képességét.

### **Az óvodapedagógus feladatai:**

A gyermekek integrált nevelésében, fejlesztésében részt vevő óvodapedagógusnak, magas szintű pedagógiai, pszichológiai képességekkel (elfogadás, tolerancia, empátia, hitelesség) és az együttneveléshez szükséges kompetenciákkal kell rendelkeznie:

- szükség esetén egyéni fejlesztési tervet készít, individuális módszereket, technikákat alkalmaz;
- a foglalkozások során a pedagógiai diagnózisban szereplő javaslatokat beépíti, a gyermek fejlődésének elemzése alapján - szükség esetén - eljárásait megváltoztatja, az adott szükséglethez igazodó módszereket megválasztja;
- egy-egy nevelési helyzet, problémamegoldásához alternatívákat keres,

- alkalmazkodik az eltérő képességekhez, az eltérő viselkedésekhez,
- együttműködik a különböző szakemberekkel, a gyógypedagógus iránymutatásait, javaslatait beépíti a pedagógiai folyamatokba.

### **Ha a gyermek beilleszkedési, tanulási, magatartási nehézséggel küzd, fejlesztő pedagógiai ellátásra jogosult.**

A fejlesztő pedagógiai ellátás a nevelési tanácsadás, az óvodai nevelés keretében valósítható meg.

#### **A kiemelten tehetséges gyermek**

Az óvodai élet a maga kiegyensúlyozott, biztonságos, elfogadó légkörével akarva, akaratlanul felszínre hozza a többet mutató gyermekek adottságait, képességeit. Megfelelő neveléssel, tág cselekvési szabadságot adva - a családdal együtt - lehetőséget biztosíthatunk a tehetség csíráit hordozó gyermekeknek a kreatív újat teremtő felnőtté váláshoz.

#### **A tehetség meghatározása**

Tehetségen azt a velünk született adottságokra épülő, majd gyakorlás, céltudatos fejlesztés által kibontakozott képességet értjük, amely az emberi tevékenység egy bizonyos vagy több területén az átlagot messze túlhaladó teljesítményeket tud létrehozni.

#### **A tehetséggondozás célja:**

- a tehetséges gyermek erős oldalának fejlesztése,
- a tehetséges gyermek tehetséggel összefüggő gyenge oldalának erősítése,

#### **Feladata:**

- A tehetség erős oldalának fejlesztéséhez olyan érzelmi biztonságot nyújtó légkör szükséges, amelyben a gyermek el mer indulni, kereshet, kutathat, tapasztalhat olyan dolgokat, amelyek tágítják világképét.
- Vegyük körül őket minél több lehetőséggel, amelyekből tanulhatnak. Mutassunk lelkesedést az őket érdeklő dolgok iránt, mert lelkesedésünk erősíti a különböző képességek kibontakozását.
- Tudjunk beszélgetni a gyerekekkel, és olyan játékot játszani, amely fejleszti képzeletét.
- A tehetséges gyermek érzelmi energiáit irányítsuk teremtő, alkotó folyamatba.
- Az óvodai élet rendje lehetőséget ad a tehetségre irányuló hajlam kibontakozására, melynek gondozása napi feladatunk.
- A személyre szóló tehetséggondozáshoz a tárgyi feltételeket, és körülményeket biztosítani kell.
- A tehetséges gyermek tehetséggel összefüggő gyenge oldalának erősítése, fejlesztése szintén körültekintő, fejlesztő munkát igényel az óvodapedagógustól.

A gyermek éntudata attól függően alakul, hogy a környezete mit tart róla.

Nevelésünkkel segíthetjük, bátoríthatjuk a tehetség lehetőségét magába hordozó gyermeket saját jövőképeének kialakításában.

### **Hátrányos vagy halmozottan hátrányos helyzetű gyermekek**

#### **Intézményi feladatok:**

- A gyermek fejlesztésével kapcsolatos pedagógiai feladatokat,
- A szociális hátrányok enyhítését segítő pedagógiai tevékenységet,

- Az együttműködések kialakítását azokkal a szolgálatokkal, amelyek a gyermekek óvodai nevelése során a szülőket támogatják, és a gyermekek számára szolgáltatásokat biztosítanak.
- Befogadó környezet biztosítása
- A hátrányok csökkentése, egyénre szabott differenciált fejlesztés
- A veszélyeztetettség csökkentése.
- A családdal, a Szakértői Bizottság szakembereivel a gyermekvédelmi felelőssel együttműködve folyamatosan segíteni személyiségük fejlődését.
- A gyermek egyéni szükségleteinek megfelelő támogatás.

#### **Célunk:**

- A hátrányok ne növekedjenek.
- A fokozott törődés ne megkülönböztetett bánásmódban fejeződjék ki.
- Érzelmi támaszt nyújtó bizalmat sugározzon.
- A gyermek iránti megbecsülés, elfogadó szeretetteljes beállítódással.
- A szülők bizalmának megnyerése, mert a segítség elfogadó és együttműködő kapcsolatban eredményesebb.

#### **A pedagógus feladata:**

A személyiségfejlesztő, tehetséggondozó, felzárkóztató tevékenységek megvalósítása, így egyéni fejlesztési terv készítése és ennek alapján történő képességfejlesztés, együttműködést támogató, szociális képességeket fejlesztő módszerek alkalmazása a gyermekek nevelésében, a gyermek fejlődését segítő más szakemberekkel történő együttműködés, a gyermekek differenciált, fejlesztő értékelése, a családjaikkal történő rendszeres kapcsolattartás.

#### **A tartós gyógykezelés alatt álló gyermek, tanuló ellátása**

Az a gyermek, tanuló számít , tartós gyógykezelés alattinak, akinek egészségügyi ellátása az **általános járóbetegszakellátásban** vagy az **általános fekvőbeteg-szakellátásban részt vevő szakorvos véleménye alapján az adott nevelési évben, tanévben a harminchat nevelési napot, tanítási napot várhatóan meghaladja, és emiatt nem tud részt a kötelező óvodai nevelésben.**

Ha a tartós gyógykezelés alatt álló óvodaköteles gyermeket az Járási Hivatal **az óvodai foglalkozáson való részvétel alól felmentette, az óvoda a szülő részére tanácsadást, konzultációt biztosít,** továbbá terápiás vagy más kezelés szükségessége esetén továbbirányít a pedagógiai szakszolgálathoz vagy más szakellátást biztosító intézményhez

## **AZ ÓVODAI ÉLET TEVÉKENYSÉGFORMÁI ÉS AZ ÓVODAPEDAGÓGUS FELADATAI**

### **Játék**

„Ezerszer kimondott gondolat: " A 3-6 éves gyermekek fő tevékenységi formája a játék ". Szem előtt tartva ezt nevelési elveinkben a játékot az óvoda gyermekek személyiségfejlődésének alapvető eszközévé kívánjuk tenni.

Vekerdy Tamás szavaival élve: " A játék olyan varázseszköz, mellyel a legtöbb lelki és szel-lemi táplálékot nyújthatjuk kisgyermekünknek, amellyel legbiztosabban vértézhetjük fel őket a felnőttkorra ".

A kisgyermek a külvilágból és saját belső világából származó tagolatlan benyomásait játéká-ban tagolja. Így válik a játék kiemelt jelentőségű tájékozódó, a pszichikumot, a kreativitást fejlesztő és erősítő, élményt adó tevékenységgé.

"A gyermek játéka olyan önként vállalt, szabad, örömteli és többnyire különböző vágykielégítő tevékenység, amelynek célja a játékon belüli, a játékban önmagában van. A kisgyermeknek azért elsődleges (meghatározó) tevékenysége, mert nincs semmi olyan egyéb tevékenység ebben az életkorban, amely olyan mértékben volna képes hatni a gyermek szinte valamennyi pszichés, motoros és szociális személyiségkomponensére, mint a játék.

Játékkal, játszás közben fedezi fel, ismeri meg környezetét, s ismeri fel önmaga lehetőségeit és korlátait is. Felfedező hajlama, kíváncsisága, tevékenységi vágya, a felnőttöz való hasonlítás igénye, szocializációs indítékai a pszichikus szükséglet rangjára emelik a játékot. A játék két formájában – szabad játék és a kezdeményezett, vagy más néven inspirált, pedagógiai játék – az óvodapedagógus szerepe eltérő"/ Bakonyi Anna/

**Cél:** A fejlesztési feladatok játékban történő alkalmazásával naponta a folyamatosan sok-sok lehetőséget biztosítva a gyermeknek arra, hogy számukra érdekes és szabadon választott tevékenységek közben gyakorolhassák azokat a funkciókat, amelyek az aktuális fejlődésüket elősegítik.

Olyan boldog gyermekkor megteremtése, ahol a cselekvések gyakori átélésével a gyermekek egyéni vágyai, ötletei kibontakoznak.

Elősegítjük, hogy a közös játékban kedvezően alakuljanak a játékgyományok, erősödjön a "mi-tudat", így a játék a közösségi élet fejlesztését is szolgálja.

**Feladata:**

A játékhoz szükséges eszközök biztosítása.

A nyugodt, kiegyensúlyozott játékhoz a következő feltételek biztosítása: nyugodt légkör, elegendő idő, hely és élményszerzési lehetőségek biztosítása a különböző játékformákhoz, a gyakorló játékhoz, a szimbolikus-szerepjátékhoz, konstruáló játékhoz, a szabályjátékhoz.

A játék folyamatában az óvodapedagógus tudatos jelenléte biztosítja az indirekt irányítás felelősségét, fontos a szabad játék túlsúlyának az érvényesülése.

Szükség esetén bekapcsolódás a játékba, együttjátszás a gyermekekkel, az óvónő modell értékű módszereinek alkalmazásával.

A beszéd-készség fejlesztése játék közben.

Az óvodáskorban megfelelő játékfajta tartalmának, minőségének gazdagítása, a gyermek egyéni sajátosságainak figyelembe vételével.

A gyermek szabálytudatának a megalapozása.

A nagymozgások és finommozgások fejlesztése, a ritmusérzék alakítása, mozgáskoordináció.

**A játékhoz szükséges eszközök biztosítása:**

A tudatos óvónői munka lényeges elemének tartjuk: a megfelelő játékeszközök nagy felelősséggel történő kiválasztását és folyamatos biztosítását.

Olyan eszközöket igyekszünk kiválasztani, amelyek jól tisztántarthatók, nem balesetveszélyesek, esztétikusak, könnyen kezelhetőek, jó minőségűek, könnyen variálhatóak, s nem tartalmaznak az egészségre káros alapanyagokat.

Az eszközök kiválasztásánál fontos, hogy fejlesztő hatásúak, figyelemfelkeltőek legyenek. Mivel a 3-4 éves gyerekek még erősen kötődnek egy-egy otthoni játékhoz, lehetőséget biztosítunk arra, hogy a befogadás időszakában, alvás időre a gyerekek behozhassák kedvenceiket az



óvodába. Ezt kellő körültekintéssel és odafigyeléssel tesszük. Az udvari játékok elhelyezésénél arra törekedtünk, hogy az udvar szinte bármely pontjáról áttekinthető, ellenőrizhető legyen. A kedvező fekvésű, árnyékos udvaron többféle játékfajta eszköze megtalálható. A homokozó játéktól a babaházon át a különböző mozgásokat fejlesztő csúszó-mászó játékokig. A szem-kéz koordináció fejlesztéséhez a csoportszobában és az udvaron is biztosítunk megfelelő eszközöket: ( puzzle kirakó, gyurma, barkácsoló eszközök, gyöngy, stb.)

A szociális játékok eszközeit is igyekszünk biztosítani. A tükörnek nagy jelentősége van a gyermekek testsémájának, én-képének alakulásában. A babákra, mackókra szükség van a gyermekeknek a családjátékokban.

Nyugodt légkör, elegendő idő és hely biztosítása a játék számára

A játéktevékenység az óvodába érkezés után el is kezdődik. A megfelelő hely biztosítására törekszünk, mind az udvaron, mind a csoportszobában. Biztosítjuk a teret a nagyobb mozgást igénylő játékokhoz is, mint például kocsizás, vonatozás.

Ugyanígy igyekszünk helyet biztosítani a szőnyegen való építéshez, konstruáláshoz, megfelelő asztalokon az ábrázoló tevékenységekhez, barkácsoláshoz, kuckózáshoz, a szerepjátékokhoz (babasarok, rajzsarok, mesesarok).

A csoportszoba helyszűke miatt, nagyobb mozgásokat igénylő játékhelyeket az udvaron igyekszünk kialakítani (fogó játékok, labdajátékok, mászó játékok).

Arra törekszünk, hogy a csoportok számára a napirendben a játékra biztosított idő a nap minden időszakában lehetőleg összefüggő legyen.

Az óvónő modellértékű módszereinek alkalmazása

Folyamatosan figyelemmel kísérjük a gyerekek játékát. Hagyjuk a gyerekeket cselekedni, de ha szükség van rá, modellnyújtó játszótársak leszünk, ötleteket adunk, és ha komolyabb konfliktust tapasztalunk, beavatkozunk.

Igyekszünk elsősorban a jót meglátni minden gyerekben, játék során is mindig a pozitív megnyilvánulásaira építeni.

Óvodásaink képességeinek, készségeinek kibontakozását minden eszközzel biztosítjuk, éppen ezért minden apró sikerének, fejlődésének örülünk. Ösztönözzük őket a választott tevékenységek megismétlésére, és az újrapróbálkozásra.

*Beszédképesség fejlesztése játék közben:*

A beszéd fejlődése is a játékos gyakorlatokon át vezet, mely szintén erőforrás. Ezen az úton közli a gyermek gondolatainak, érzéseinek, vágyainak árnyaltabb visszaadását. Örül, ha beszéde segítségével, játékötleteit társai elfogadják, folytatják. Mi felnőttek örömet szerzünk azzal, hogy a játékban jelentkező problémáikat megértjük, a problémát megbeszéljük. Játék közben a gyerekek élvezettel raktározzák el az új szavakat, ezért arra törekszünk, hogy játék közben minél jobban gazdagítsuk a gyerekek szókincsét.

Óvodáskorban megfelelő játékfajta tartalmának, minőségének gazdagítása a gyermekek egyéni sajátosságainak figyelembe vételével

Tartalom:

- Gyakorlójáték
- Konstruáló játék
- Szimbolikus-szerepjáték
- Szabályjáték
- Barkácsolás
- Bábozás, dramatizálás

a) Gyakorlójáték

A gyakorlójáték során, kisgyermek ismétlése révén különböző képességeit gyakorolja. A látzólag izgó-mozgó gyermeket ösztönözzük a gyakorló játszásra. Ha szükséges, egy-egy mozdulatot bemutatunk, vagy együtt játszunk a gyerekekkel.

3-4 éves korban a hangok, szótagok, a szavak, esetleg rövid mondatok és dallamok, a halandzajátékok szabály szerinti ismétlés útján válnak játékká.

A játék szempontjából nem a szöveg, hanem annak ritmusa és a hozzá kapcsolódó mozgás a lényeges.

Ez szerez örömet és készíti a gyerekeket ismétlésre. Érdeklődéssel hallgassuk a szövegismétlő játékokat, ösztönözzük a gyerekeket újabb és újabb elmondására.

Azokat a gyerekeket, akik kevésbé közlékenyek, beszédkedvükben gátoltak, éppen ezeken a játékon keresztül segítjük a beszédfejlődésben.

4-6-7 éves korban már nem tartós ez a játékfajta. Ha valamelyik gyermeknél mégis tartósan jelentkezik, akkor megvizsgáljuk ennek okát. Az okok között szerepelnek, hogy a gyermek fejlődésben elmaradott, képességben fejletlen. Élményei szegényesek, vagy csak az új eszköz használatát nem ismeri és a sikeres játékhoz, a játékszerrel való előzetes manipulálásra van szüksége. Ha a gyakorlójáték a konstrukciós vagy szerepjáték elemeként jelentkezik, arra ösztönözzük a gyerekeket, hogy ne ragadjon le valamely művelet ismételtetésében, hanem ösztönözzük a korábbi játék folytatására.

#### *b)Konstruáló játék*

Az alkotójáték formájából a legegyszerűbb az építőjáték, mely a gyakorlójátékból fejlődik ki. A céltalan rakogatást céltudatos építés váltja fel. Erre ösztönözzük a gyerekeket. Az építés, konstruálás közben fejlődik a gyermek kreativitása.

Tanulja és tapasztalja a rész-egész viszonyát, megtanul tervezni és szerkeszteni.

Modellről való építés közben fejlődik megfigyelőképessége, gondolkodása.

Az építőjátékok beszerzésénél figyelembe vesszük a csoport összetételét, a gyerekek egyéni sajátosságait, azt, hogy a játékszerek különböző fajtái más-más fejlettségű gyerekeknek feleljenek meg.

#### *c)Szimbolikus-szerepjáték*

A szerepjáték tükrözi a gyermek egész eddigi életét, személyiségét, életpasztyalatait, tehát nagyon sok egyedi vonás van benne. Nevelési szempontból a szerepjáték a leggazdagabb lehetőségeket nyújtó játékfajta. Ezeket a lehetőségeket maximálisan igyekszünk kihasználni.

Segítjük az önkéntességnek, a szabad választásnak, önállóságnak érvényesülését a játék megszervezésében, a téma megválasztásában, a szerepek kiosztásában, a szereplők közötti viszonyok életre keltésében, a játékszerek, eszközök kiválasztásában, a játéktervezeték kialakításában. Arra törekszünk, hogy a gyerekek változatos szerepekben vegyenek részt a játékban. Felhívjuk a figyelmet a jelentéktelennek tűnő szerepek vonzó, érdekes tartalmára. Saját példánkkal is elősegítjük, hogy a gyermekek érzékenyebbé váljanak társaik érzelmeinek felfogásában, elgondolásaik megértésében, elfogadásában.

Elősegítjük, hogy a gyerekek azonosuljanak a választott szereppel.

#### *d)Szabályjáték*

Fontos, hogy sokmozgásos szabályjátékkal ismertessük meg a gyerekeket (bújócskák, szembe-kötösi, labdajátékok). Az értelemfejlesztő szabályjátékok (társasjátékok, dominók, kártyajátékok, logikai játékok) a gyerekek szociális értelmi fejlődését szolgálja. Bár a szabályok maradéktalan betartását a nagyobb gyerekektől kívánhatjuk meg, a szabálybetartás elemeinek megismertetésével már a kisebbeknél is próbálkozunk. A játék során a gyerekek akár nyernek, akár veszítenek, a szabályjátékban is tanulják a helyes magatartás alapvető formáit: szerénységet, mértéktartást, az eredményekre törekvést, a felelősségtudatot. E pozitív magatartási formák kialakulásának segítése fontos feladatunk. A kezdetleges szabályjátéktól,

mely egyszerű szabályjátékból épül fel, s többnyire a gyerekek mozgásigényeit elégíti ki, igyekszünk fokozatosan eljutni az olyan szabályjátékok felé, amely nagyobb ügyességet, vagy nagyobb szellemi erőfeszítést igényel.

*e) Barkácsolás*

A barkácsolást személyes példaadással is biztosítjuk. Gondoskodunk a helyről, anyagról és a gyerekeknek megfelelő szerszámokról. Szerszám készletünk hiányos, ezek beszerzésére lehetőségünk adódik. Az alapanyagok közös begyűjtésével (erdőlátogatás során begyűjtött falevelek, termések) igyekszünk az érdeklődést felkelteni. Az elkészített tárgyakat játékok során felhasználjuk, mely ösztönzi a gyerekeket újabb tárgyak elkészítésére.

*e) Bábozás, dramatizálás*

Az óvodába érkezés pillanatában megismertetjük a gyermekeket a bábbal. A bábozásnak nagyon nagy szerepe van a személyiség fejlődésében. A bábok mögé bújva igazán lehetőség van az önmegvalósításra. A közös bábozás hat a társas kapcsolatok alakulására. Bábozás közben figyelni kell a társra, és alkalmazkodni kell hozzá. A játék közben élmények, tapasztalatok elevenednek meg. Így fejlődik emlékezete, a kitalált történetekkel pedig fantáziája.

A gyerekekkel egyszerre készítünk sík és egyszerű bábokat. Fakanálbábokat, ezzel is ösztönözve a bábozás szeretetét. Legyen a csoportnak kedvenc bábja, akinek szívesen elmondják örömeiket, bánatukat. A gyerekek bábozzák, dramatizálják kedvenc meséiket. Azonosuljanak a mesében szereplő személyekkel. A mese-élmény többoldalú örömszerzés legyen számukra.

Szívesen bábozzanak, dramatizáljanak.

### **Az óvodapedagógus feladatai**

A játékhoz megfelelő helyet és egyszerű, alakítható, a gyermeki fantázia kibontakozását segítő anyagokat, játékszereket biztosítunk.

Az óvoda és az óvodapedagógus feladata, hogy megfelelő csoportléghőkört, helyet, időt, eszközöket és élményszerzési lehetőségeket biztosítson.

Az óvodapedagógus tudatos jelenléte biztosítja az élményszerű, elmélyült gyermeki játék kibontakozását. Mindezt az óvodapedagógus feltételteremtő tevékenysége mellett a szükség és igény szerinti együtt játszással, támogató, serkentő, ösztönző magatartásával, a nem direkt reakcióival éri el.

Az óvodában kiemelt a szabad játék túlsúlyának érvényesülése.

A játék kiemelt jelentőségének az óvoda napirendjében, időbeosztásában, továbbá a játékos tevékenységszervezésben is megmutatkozik.

A játékhoz szükséges feltételek biztosítása (léghő, hely, idő, eszközök, tapasztalatszerzés – élmények)

A szűkebb és tágabb környezetből szerzett gyermeki benyomások feldolgozásának biztosítása a szabad játékban és a játékba integrált tanulás során

A 3-6-7 éves korban megjelenő játékfajták, s azok tartalmának, minőségének gazdagítása, a gyermekek egyéni sajátosságainak figyelembe vételével

A gyermekek beszédkésztség fejlesztése a játékban

Az óvónő játékesztő metódusai, a játékirányítás feladatai

A játék folyamatában az óvodapedagógus jelenléte biztosítja az indirekt irányítás felelősségét.

### **A fejlődés várható eredménye az óvodáskor végére**

A gyermekek képesek kitartoan több napon keresztül egyazon játéktémában együtt játszani.

Képesek olyan játék helyzeteket létrehozni, amelyeket élményeik alapján reprodukálnak. A szerepek elosztását, az eszközök kiválasztását is önállóan tudják elvégezni.

Társas viselkedésükben megjelennek az elfogadott viselkedési normák.

Igényükké válik a társakkal való együttműködés.  
Képesek a játékok szabályait és normáit betartani.  
Játékukban dominánsan jelentkeznek a szerepjáték.  
Az ismert meséket többször dramatizálják, bábokkal eljátsszák.  
Bonyolult építményeket képesek létrehozni.  
A felmerülő konfliktushelyzetet próbálják önállóan megoldani.  
Képesek legyenek a szabályjátékok irányítására, az ehhez kapcsolódó szabályok betartására.

### **Játékba integrált tanulás**

A gyermekek a tevékenységeik során szerzett benyomások, tapasztalatok, élmények alapján tanulnak, s általuk fejlődnek. A szociális és intellektuális tanulási képességek fejlődését az óvoda felerősíti. Ennek elsődleges terepe a játék és a teljes óvodai élet. Az óvodás gyermek értelmi képessége: érzékelése, észlelése, emlékezete, figyelme, képzelete, képszerű szemléletes gondolkodása a játékon keresztül fejlődik. A gyermekek örömmel és teljesen önként, spontán tanulnak. Ehhez társulnak olyan szervezett tanulási lehetőségek, mint az óvónő által irányított megfigyelés, tapasztalatszerzés, ami a gyermek kérdésekre, válaszokra épülő ismeretszerzését is magában foglalja.

Az utánzásos, minta és modellkövetéses magatartás- és viselkedéstanulás folyamatában mindvégig az óvónő a főszereplő, aki tetteivel a legerősebb hatást gyakorolja a gyermekekre. Később felerősödik a társak hatása is.

A programban helyet kap az óvónő által kezdeményezett foglalkozásokon megvalósuló tanulás, mely számtalan probléma és feladatmegoldás lehetőségét adja a gyermekeknek.

A program felfogása szerint a játékba integrált tanulás azt jelenti, hogy az óvónő által kezdeményezett tevékenységek a játékidőbe ékelődnek, tagolódnak, úgy, hogy nincs közben játékelrakás. A gyermekek a tevékenységek befejezése után igényük szerint visszatérhetnek eredeti játékukhoz vagy újat kezdenek. Egyetlen egy napon borul fel a napirend, a szervezett mozgástevékenység érdekében.

### **Verselés – mesélés**

A mese életkorilag megfelel az óvodás gyermek szemléletmódjának és világképének. Visszaigazolja a kisgyermek szorongásait, s egyben feloldást és megoldást kínál. A tárgyi világot is megelevenítő, átélkesítő szemléletmódja és az ehhez társuló, a szigorú ok okozati kapcsolatokat feloldó mágikus világképe, csodákkal és átváltozásokkal ráébreszt a mélyebb értelemben vett pszichikus realitásra és a külvilágra irányított megismerési törekvésekre.

A mese;

- A gyermek számára a teljes világ kerek tükörképének közvetítője.
- Érzelmi, értelmi, erkölcsi képességeinek fejlesztési eszköze.
- A mese a gyermek érzelmi, értelmi, erkölcsi fejlődésének és fejlesztésének egyik legfőbb segítője.
- Az egyetlen beszédmód, amelyre a gyermek tartósan, kényszerítés nélkül tud figyelni.
- Örömforrás, magától értetődő társas élmény.
- Átjárja a gyermek személyiségét, lelki feltöltődést ad.
- A mese – képi és konkrét formában, esetlegesen a bábozás és dramatizálás eszközeivel – feltárja a gyermek előtt a külvilág és az emberi belső világ legfőbb érzelmi viszonyait, a lehetséges és megfelelő viselkedésformákat.
- Különös, játékos beszédkapcsolat, szellemi szükséglet kielégítése, szórakoztatás, kellemes időtöltés, együttes élmény. Helye és ideje van mindig, ahányszor a nap folyamán lehetőség és igény van rá, kiemelten a délutáni pihenés előtt.

- A személyiségnevelés másik pillére a játék mellett. A mesével is nevelhetünk, mert ez az a beszédmód, amire egy óvodás kisgyermek tartósan, kényszerítés nélkül figyelni tud. Ritmusa, képi ereje, folyamatossága, hangulata fogva tartja a képzeleterőt és minden másnál jobban a mesélő felnőttöz kapcsolja az óvodás hallgatóságot.
- A mesehallgatás, a versmondás, a verses szöveggel kísért játék a bábszínház, a dramatizált mese azon túl, hogy hozzájárul a gyermekek jó közérzetéhez, az anyanyelvi nevelés semmi mással nem pótolható lehetősége.

Olyan beszédhelyzetet, amely erős, tartós, önkéntelen figyelmet vált ki.

**Cél:**

Az anyanyelv szépségének, kifejező erejének megismertetése; a helyes nyelvhasználattal, a mondatszerkesztéssel az önkifejezés megalapozása; az irodalmi érdeklődés felkeltése.

A társas élmények jelentsenek örömforrást, a gyerekek tudjanak csendben, figyelmesen mesét hallgatni, hogy a belső képalkotás jegyei minden gyermekben kialakuljanak.

**Feladata:**

Irodalmi anyag szakszerű kiválasztása.

Tevékenységekhez szükséges feltételek biztosítása.

Nyelvi kultúra alapjainak lerakása, a nyelvi képességnek életkornak és egyéni fejlettségnek megfelelő fejlesztése.

A báb pozitív személyiségfejlesztő hatásával a társas viszonyok alakítása.

Forrásaink elsősorban a magyar népmesék, mondókák gyűjteménye, gyermekverses kötetek, melyek megfelelően igazodnak különböző korcsoportokhoz és a csoport összetételéhez.

**Követelmény:**

A három-négy évesek tudjanak 8-10 mondókát, verset. Ezek legyenek:

Hintáztatók, hőcögtetők, lovagoltatók.

Egyszerű mondókák, mesék.

Rövid, rögtönzött történetek.

Halmazó láncmesék.

Állatok beszédének dramatizálása.

Egyszerű állatmesék, amelyekben ismétlések vannak.

A 3-4 éves gyermek óvodába kerülésekor első igazi vers élménye a mondókákhoz kötődnek. A népi mondókákhoz kapcsolódó mozdulatok, játékok felettébb nagy élvezetet jelentenek a gyermekeknek, mert a felnőtt ölében, testmelegében teljes biztonságérzetben hallgatják. Ez a többszöri átélt ölbéli játék fizikai kontaktusa sokat jelent a gyermek és felnőtt érzelmi egymásra találásában. Lehetőséget teremtünk a vidám ritmusok korai megkedveltetésére. A gyermekekkel együtt sokat ismételjük az állathívogatókat, altatókat, kiolvasókat. Az egyszerű állatmeséken keresztül fokozatosan rászoktatjuk a gyerekeket a mese figyelmes végighallgatására. A mesélővel való személyes kapcsolatban a gyermek nagy érzelmi biztonságban érzi magát, s a játéktevékenységhez hasonlóan a mesehallgatás elengedett intim állapotában eleven, belső képvilágot jelenít meg. A belső képalkotásnak ez a folyamata a gyermeki élményfeldolgozás egyik legfontosabb formája. A gyermek saját vers- és mesealkotása, annak mozgással és/vagy ábrázolással történő kombinálása az önkifejezés egyik módja.

A 4-5 évesek tanuljanak meg 10-12 mondókát, verset. Ezek legyenek:

Népi mondókák.

Névcsubólók.

Vidám, humoros szövegű versek.

Mai magyar költők ritmusélményt adó versei.

Ebben a korban a meseanyagok:

Állatmesékből.

Egyszerű szerkezetű tündérmesékből.

Refrénekkal tagolt verses mesékből állítjuk össze.

A 4-5 éves gyerekekben kialakul a mese, a vers szeretete. Igénylik, izgatottan várják az óvónő meséit.

A gyerekek arcán megjelenik a megfelelő áhítat, figyelő ámulat. Játékukban egyre gyakrabban előfordul a mesélés, bábozás és az ismert mondókák ismételtetése. Ezek gyakoriságát ösztönözzük a kellékek biztosításával, esetleges segítségnyújtással. Az új verseket a gyerekek élményeihez, tapasztalataihoz, hangulatához kapcsolódva választjuk ki. Arra törekszünk, hogy segítségünkkel egyre több mesét jelenítsenek meg, s egyre többször rögtönözzenek báb-játékokkal. Az óvónők maguk is szívesen mondanak maguk megalkotta történeteket. Így saját gyerekkorukról, hasonló korú kisgyermekéről, állatokról, állatkölykökről. Ösztönözzük a gyerekeket, hogy a mesehőssel, vagy ellenfeleivel kapcsolatos érzelmeiket játékban, rajzban, esetleg szavakban is kinyilvánítsák

5-6-7 évesek tudjanak 12-14 mondókát, verset, ezek:

népi mondókák

kiolvasók

találós kérdések

lírai versek

Meséik, történeteik a tágabb környezetről is szóljanak:

Erdei állatok élete

Családról

Gyermekéről

Bonyodalmasabb, tréfás mesék

Tündérmesék

Folytatásos meseregények

Ismerjenek meg a gyerekek több versszakos mondókákat, változatos kiszámolókat. A versek többnyire ismétlésekkel, refrénekkal tagolt, vidám, pattogó, ritmusváltó, ringató, lépegető, táncos ritmusú versek legyenek. Arra törekszünk, hogy a nagyok minél több találós kérdést, mulattató mondókát, tréfálkozót, felelgetőt, csúfolót, szólás-mondást ismerjenek meg.

A dramatizálásnál a kelléktár a gyermekek ötleteinek felhasználásával készüljön és bővüljön.

Ügyelünk a szavak gondos, tiszta ejtésére, az értelemszerű hangsúlyozásra.

A délutáni pihenéskor, alvás előtt folytatásos mesét olvasunk a gyerekeknek, és később lehetőséget adunk a mese önálló befejezéséhez, új mese kitalálására.

A meseszereplők jellemző tulajdonságai alapján olyan közmondásokat keresünk, amelyekkel meg tudjuk erősíteni a mese, vagy egy-egy szereplő erkölcsi mondanivalóját.

A mese, a vers tevékenység során kiemelt szerepet kap a kommunikációs készség fejlesztése. Nevelési tervünkben célszerűnek tartjuk témánként feltüntetni az irodalmi anyagot, melyet a csoportnaplóban rögzítünk.

Az éves tervek az évszakok változásait követik, és kiemelt hangsúlyt kap az ünnepekre, az ünnepélyekre való készülés. A tevékenységekhez szükséges feltételek biztosítása:

A mesélés, a csend szigete, naponta ismétlődő tevékenység. Fontosnak tartjuk ezért a csoportszobákban egy-egy állandó helyen mesesarok kialakítását. Ehhez az igényesen válogatott me-

sekönyveket, versesköteteket folyamatosan szeretnénk biztosítani, előnyben részesítve a magyar népmeséket. Az eszközöket, könyveket, bábokat, gyermekméretű kellékeket a gyerekek számára könnyen elérhető helyen tároljuk. Alapfeltételnek tartjuk továbbá a megfelelő érzelmi légkör, az azonosulást, átélést segítő atmoszféra megteremtését.

A nyelvi kultúra alapjainak lerakása, a nyelvi képességek életkornak és egyéni fejlettségnek fejlesztése

Arra törekszünk, hogy az óvónő mesélése, versmondása példaértékű legyen, hiszen a gyermek azt igyekszik utánozni. Nyelvtanilag helyes, tiszta beszéddel, ejtéssel, megfelelő artikuláció-val tolmácsoljuk az irodalmi alkotásokat. Ezáltal a gyermek szabad önkifejezése jól fejlődik, szókincsük bővül.

A valamilyen okból egyéni fejlesztésre szoruló gyermeknél személyre szabottan a konkrét hiányosságokat kell megcélózni, a mese, a vers, és a báb kínálja fejlesztési lehetőségekkel.

Például helyes hangzójelzés gyakoroltatása mondókával, vagy beszédgátlás oldása bábbal.

*Az óvodapedagógus feladatai*

A felhasznált irodalmi anyagok igényes összeállítása

A 3-6-7 éves korban kedvelt jellegzetes formák biztosítása (mesélés, verselés, dramatizálás, bábozás, dramatikus játékok)

A gyermekek nyelvi képességeinek fejlesztése az irodalom eszközeivel

A magyar gyermekköltészet, a népi, a dajkai hagyományok, gazdag és jó alkalmat, erős alapot kínálnak a mindennapos mondókázásra, verselésre. A mese a gyermek érzelmi, értelmi, erkölcsi fejlődésének és fejlesztésének egyik legfőbb segítője. A mese- képi és konkrét formában esetlegesen a bábozás és dramatizálás eszközeivel – feltárja a gyermek előtt a külvilág és az emberi belső világ legfőbb érzelmi viszonyait, a lehetséges és megfelelő viselkedésformákat.

Az óvodában a 3-7 éves gyermekek életkori sajátosságaihoz igazodóan a népi – népmesék, népi hagyományokat felelevenítő mondókák, rigmusok, magyarság történelmét feldolgozó mondavilág elemei és meséi, - a klasszikus és a kortárs irodalmi műveknek egyaránt helye van.

*A fejlődés eredménye az óvodáskor végére:*

A gyerekek szívesen ismételtetik a verseket, mondókákat.

Várják, igénylik a mesehallgatást.

Szívesen mesélnek maguk is.

Tudnak meséket, történeteket kitalálni.

Kialakul a belső képalkotás képessége, ami az olvasás alapja.

Tisztán, érthetően, az életkor megkívánta fejlettségi szinten beszélnek.

Ismerik a mesekönyveket, kialakul igényük a könyv tisztelete iránt.

Megjegyeznek 10-14 gyermekmondókát, 6-8 verset és 15-20 mesét.

### **Ének, zene, énekes játék, gyermektánc**

Az óvodában a környezet hangjainak megfigyelése, az ölbéli játékok, a népi gyermekdalok, az éneklés, az énekes játékok, a zenélés örömet nyújtanak a gyermeknek, egyben felkeltik a zenei érdeklődését, formálják zenei ízlését, esztétikai fogékonyságát. Az élményt nyújtó közös ének-zenei tevékenységek során a gyermek felfedezi a dallam, a ritmus, a mozgás szépségét, a közös éneklés örömet. A népdalok éneklése, a gyermek néptáncok és népi játékok, a hagyományok megismerését, továbbélését segítik. Az óvodai ének-zenei nevelés feladatainak eredményes megvalósítása megalapozza, elősegíti a zenei anyanyelv kialakulását.

Az énekes népi játékok és az igényesen válogatott kortárs művészeti alkotások fontos eszközül szolgálnak a gyermek zenei képességeinek (a ritmus, éneklés, hallás, mozgás) és zenei kreativitásának alakításában.

A felnőtt minta spontán utánzásával az éneklés, zenélés részévé válik a gyermek mindennapi tevékenységében.

**Cél:**

Örömteli és élménygazdag, közös ének-zenei tevékenységek által a gyermekek zenei érdeklődésének felkeltése, élmény-nyújtás, zenei ízlésük formálása, esztétikai fogékonyságuk alakítása.

**Feladat:**

A gyermek zenei érdeklődésének felkeltése.

A gyermek zenei anyanyelvének, zenei ízlésének, zenei fogékonyságának formálása.

Zenei képességek megalapozása, fejlesztése.

Igényes, életkornak megfelelő zenei élmények biztosítása a zenei tapasztalatszerzéshez.

**Tartalom:**

Kodály Zoltán szavait idézve: „Az óvodában történik az első alapvető, az első elhatározó zenei élmények gyűjtése. Amit itt tanul a gyermek, sosem tudja elfelejteni, vérévé válik.”

Óvodánk zenei nevelését e sorok határozzák meg és irányítják. Fontos fejlesztési területként kezeljük a zenei nevelést, hisz köztudott, hogy a gyermek minden más képességeire is hatást gyakorol.

**Például:**

bővíti szókincsét

tökéletesíti mozgását a gyermekjátékokon keresztül

fejleszti esztétikai érzékét

nagy hatással van a kreativitásra is.

Óvodai nevelésünket a játékosság elve határozza meg a legjobban. Ez érvényesül a zenei képességek fejlesztésénél is, hisz „kisdéd- és óvodáskorban a játék a főfoglalatosság, amelynek keretében a zenei fejlődés lezajlik...” Ennek megfelelően játékos formában, játékos mozdulatokkal történik a képességfejlesztés.

**Zenei képességek fejlesztése:**

Éneklési készség

Zenei hallás

Ritmusérzék

Zenei alkotókészség

A zene hallgatása

a) **Éneklési készség:**

A hallás legtöbbször gyorsabban fejlődik, a tiszta éneklési készség sokkal lassabban. Az éneklési készség fejlődéséhez sokszori ismétlés, sokéves gyakorlás szükséges. Ezért is kell szem előtt tartanunk azt a tényt, hogy a legtöbb gyermek három év folyamán tanul meg tisztán énekelni.

Ezt segíti:

a kis hangterjedelmű dalok tanítása

megfelelő hangmagasság éneklése

az óvónő modellt nyújtó éneklése

b) **Zenei hallás fejlesztése: - Magas-mély hang különbsége:**

Kisebбекnél oktáv távolság

Nagyobbaknál már kvint távolság

A legnagyobbaknál terc távolság

Halk-hangos éneklés

Zörejeken, beszéden, éneken, zenén keresztül érzékeltetve.

Hangszínek felismerése

Környezet hangjai, különböző anyagú tárgyak zörejei.



-Belső hallás fejlesztése

Dallambújtatás, dallamfelismerés.

-Ritmusérzék fejlesztésének a fokozatai:

Kiscsoportban: Egyenletes lüktetés érzékeltetése játékos mozdulatokkal.

Középső csoportban: Egyenletes lüktetés és ritmus érzékeltetése, külön- külön.

Nagycsoportban: A kettő kombinálása előbb két csoportban, majd járás közben ritmus érzékeltetése

*Tempóérzék fejlesztése:*

Ezekhez a területekhez a gyors-lassú beszéd, mondókázás, éneklés tartozik.

A nagyobbak már jól érzékelik, ha lassú, illetve gyors tempó változatlan marad a dal vagy mondóka végéig.

*d) Zenei alkotókészség fejlesztése:*

Alkalmazzuk a kérdés-felelet játék különböző változatait

Ismert szövegekhez dallamot találunk ki.

Rövidebb mesét énekelve adunk elő.

*e) A zenehallgatásra nevelés:*

Fontos szerepet játszik itt az óvónői előadás énekelve, vagy hangszeren.

Rendszeresen adunk elő zenehallgatási anyagot furulyán vagy xilofonon. Ezen kívül műzenei alkotásokat hallgatunk.

Nagyon fontos a zenehallgatási anyag igényes válogatása, hisz a legtöbb gyermek szinte csak az óvodában jut művészi értékű zenei ingerhez.

*f) A gyermekek dalanyaga:*

Az óvodai énektanítás a mondókákat és az énekes játékokat a magyar gyermek játékgyománny anyagából meríti. Felhasznál még művészi értékű, a magyar népzenei sajátosságokra épülő komponált gyermekdalokat is.

A mondókák óvodai tanítása is fontos. "Zenei értékük a gyermekdaléval egyenlő és óvodai szerepük is ugyanolyan jelentős. A legújabb kutatások szerint a mondókákat, kiolvasókat is éneklük, csak azért nem jegyezték le hangjegyekkel, mert a gyűjtők vagy nem tartották fontosnak a dallam rögzítését vagy nem tudtak kottát írni. A pontos hangzójelzés, valamint a folyamatos lüktetés elősegíti a beszéd fejlődését, a szép kiejtést és a jól hangsúlyozott folyamatos beszéd technikájának elsajátítását." /Forrai Katalin/

A befogadás idején hatásosan felhasználhatjuk arra, hogy közel kerüljünk a gyermekekhez. Ölbe vesszük, hőcögtetjük, ringatjuk őket, hogy érzelmi biztonságot nyújtsunk. Személyes kontaktust tudunk általuk kialakítani, közben fejlődik a ritmusérzékük, bővül szókincsük. Általuk gyakorolják a hangzók helyes ejtését.

*Mondókaanyag a három korcsoportban:*

Kiscsoport 5-7

Középsőcsoport 4-6

Nagycsoport 3-4

Az énekes gyermekjátékok néha a felnőttek ritmusaiból, népszokásaiból ellesett motívumok, így a történelmi, társadalmi változások hordozói.

A hagyományápolás fontos eszközei.

Ritmusuk egyszerű, az élőbeszédhez igazodó. Az énekes játékokban az éneklés és a játékos mozgás szoros egységben él. Játékos formában fejleszti a gyermekek formaérzékét, éneklési készségét, zenei hallását, ritmusérzékét. Komplex hatást gyakorol a gyermekekre. Mindenekelőtt erősíti a gyermekek közötti kapcsolatot. Pl. párválasztóknál barátot választanak.

A legkisebbek ismerjenek meg 10-14 kis hangterjedelmű dalt:

Eleinte csak megfigyelik az óvónő énekét, hallgatják, esetleg játékmozdulatokkal kísérik azt. Eleinte olyan játékokat választunk, amelyeket körbesétálás nélkül állva, vagy ülve is el tudnak játszani. Később egyszerű körjátékokra is sor kerülhet, az év végéig pedig éneklés közben körbejárni is megtanulnak a gyerekek.

Középső korcsoportos óvodásaink ismerjenek meg 12-15 dal

Az egyszerű körjáték bonyolultabb mozgása is bővíthet (guggolás, taps, visszafordulás). Az utánozó mozgások ugyanúgy alkalmazhatók, mint korábban. Felhasználhatók változatos sorformák, csiga- és kígyóvonal is.

A nagyok ismerjenek meg 15-18 dalt

Több szereplővel, kombináltabb mozgással, nagy térben mozgó játékokat is választhatunk. Szerepcserés, két körforma, csoportos fogócska, sorgyarapodó játékformákat is alkalmazhatunk.

Az alkalmi dalokkal hangulatosabbá tehetjük a foglalkozási területeket (évszakokkal kapcsolatos dalok, állatokkal kapcsolatos dalok).

Az ünnepeket is meghittebbé, bensőségesebbé varázsolhatjuk általa (Karácsony, Anyák napja). Fontos követelmény, hogy e dalok ritmusa, nyelvezete, hangterjedelme is feleljen meg a gyermekek életkorának.

*Az óvodapedagógus feladatai*

A felhasznált zenei anyagok igényes, életkornak és az adott csoport képességszintjének megfelelő válogatása

A 3-6-7 éves korban megtervezhető hagyományos zenei tartalmak biztosítása

A tevékenység differenciált szervezeti formáinak biztosítása

A gyermekek nyelvi képességének fejlesztése mondókákkal, gyermekdalokkal és a zenei képességfejlesztő játékokkal

A felhasználásra szánt ének-zenei anyag igényes tervezése és válogatása, az életkort és a csoport zenei képességszintjét figyelembe véve.

Az óvodáskorban tervezhető jellegzetes tartalmak biztosítása.

Szabadidős, spontán helyzetek kihasználása.

A gyermekek beszéd- és nyelvi képességeinek fejlesztése.

Az ének-zene tevékenység szervezett formáinak biztosítása.

A magyar hagyományokhoz kapcsolódó dalok, szokások élményszerű tanítása, gyakorlása.

Pozitív modellt nyújtása, természetes motiváció.

*A fejlődés várható jellemzői az óvodáskor végére*

Váljanak képessé a zenei élmények befogadására

Alakuljon ki a belső indíttatás az éneklésre, táncra

Zenei ízlésük finomuljon, váljon igényükké a szép, tiszta éneklés

Tudjanak rögtönözni dallamokat, mozgásokat, ritmusokat

Szívesen és önállóan játszanak népi dalos játékokat

Mernek és tudnak egyedül is énekelni

Érzik az egyenletes lüktetést és a dalok ritmusát

Figyelmesen hallgassanak végig zeneműveket, vagy élő zenealkotást

Tudjanak megfelelően használni ritmushangszereket, dobot, zenei háromszöget

### **Rajzolás, festés, mintázás, kézi munka**

A rajzolás, festés, mintázás, építés, képalakítás, a kézi munka mint az ábrázolás különböző fajtái, a műalkotásokkal, a népművészeti elemekkel, szokásokkal, hagyományokkal, a nemzeti környezettel való ismerkedés is fontos eszközei a gyermeki személyiség fejlesztésének. A

gyermeki alkotás a belső képek gazdagítására épül. Törekedni kell a gyermeki alkotások közösségi rendezvényen való bemutatására és a tehetségek bátorítására.

*A tevékenységek célja:*

Az egyéni fejlettséghez és képességekhez igazodva segítik a képi-plasztikai kifejezőképesség, komponáló-, térbeli tájékozódó- és rendezőképeségek alakulását;

a gyermeki élmény és fantáziavilág gazdagodását és annak képi kifejezését; a gyermekek térforma és szín képzeleinek gazdagodását, képi gondolkodásuk fejlődését; esztétikai érzékenységük, szép iránti nyitottságuk, igényességük alakítását.

*Feladata:*

A gyermeki alkotó, alakító tevékenység feltételeinek megteremtése.

Az óvodapedagógus az ábrázoló tevékenységekre az egész nap folyamán biztosítson teret, lehetőséget.

A gyermek környezete iránti érzékenységek kialakítása.

Az alkotó tevékenység tartalmának, minőségének fejlesztése, az egyéni képességek figyelembevételével.

A tevékenység szervezeti formájának biztosítása.

Az eszközök célszerű kezelésének, a technikák használatának megtanítása.

A gyermek alkotó, alakító tevékenység feltételeinek megteremtése.

Fontosnak tartjuk, hogy a csoportszobában a mesesarokhoz hasonlóan egy rajz, vagy művészi sarkot is kialakítsunk. Ezzel szeretnénk megteremteni a zavartalan mintázás, rajzolás, kézimunka jellegű tevékenységek lehetőségét. Itt minden szükséges eszköz egymáshoz közel, és a gyerekek számára könnyen elérhetően megtalálható. Az eszközök kiválasztásánál figyelembe vesszük a célszerűséget, az esztétikusságot, hogy azok többnyire természetes alapanyagúak legyenek. Sétákat szervezünk a közeli erdőbe, ahol fák, bokrok leveleit, terméseit gyűjtjük, amit később felhasználunk. A gyerekek megismerhetik a tevékenységükhöz használható eszközök és anyagok tulajdonságait, és a velük való bánásmódot, azok biztonságos kezelését.

Eszköztárunkba igyekszünk minél változatosabb tárgyakat beszerezni, mellyel a gyerekek is változatosan dolgozhatnak (gyurma, zsírkréta, rajzlap, ruhaanyagok, termések, barkács eszközök, fonalak, anyag, színes lapok, stb.).

A gyermek környezete iránti érzékenységek kialakítása

A környezetben találhatóak a gyermekek számára kedves, érdekes tárgyak. Ösztönözzük a formák, jelenségek megfigyelését, és az emlékezet alapján való egyéni témába ágyazott megjelenítést. Az érdeklődés felkeltése a környezet színei iránt, gyönyörködés a szép színegyüttesekben (pl. ég, föld, épületek, virágok, stb.)

Az alkotó tevékenység tartalmának, minőségének fejlesztése az egyéni képességek figyelembe vételével.

A vizuális nevelés önmagában is összetett, sokszínű nevelési terület. Magába foglalja a rajzolást, festést, mintázást, építést, képalakítást, konstruálást, kézimunkát. Ezen technikák gyakorlása, pontosítása segíti a gyermeket abban, hogy a „művei” kifejezőbbé váljanak, tükrözzék a világról szerzett ismereteit, érzelmi megnyilvánulásait.

3-4 éves korban játszva ismertetjük meg a gyereket az anyagokkal, eszközökkel, és alapvető technikákkal. Szabadon firkálgató, mázoló, gyurmázó gyerekekkel együtt éljük a felfedezés, az alkotás, a színek, a formák adta örömet, esztétikai élményt. A firkából kilépő, valamint ábrázolni kezdő gyermeket egyénileg segítjük a továbblépésben, de fokozatosan figyelünk a gyermek igényeire, gondolataira, engedjük szabadon próbálkozni.

Képalakítás különböző technikákkal: festés, rajzolás, papírragasztás, agyagba, homokba karcolgatás.

Plasztikai alakítás: nyomkodva, ütögetve, gyurkálva, gömbölyítve, simítva, sodorva, tépegetve, stb.

Építés: Különböző tárgyakkal formák, alakzatok létrehozása.

4-5 éves korban jelentkezik a szándékos képalakító tevékenység, melyet fejlesztünk kapcsolódó témákkal, technikával. Megjelenik az ember, a környezet, tárgyak, cselekmények ábrázolása. (Egy-egy emlék közös, vizuális felidézése során felhívjuk a figyelmüket a részletek fontosságára). Ösztönözzük a gyerekeket, hogy játékaikat a maguk által készített eszközökkel bővítsék, készítsenek apró esztétikus ajándékokat (pl. nőnapra, anyák napjára, barátaiknak).

Képalakításra jellemző legyen: gazdagabb formák, színkeverés, színárnyalatok.

Plasztikai munkájukat jellemezze: a formák tagolása, bábdíszlet készítés, összeszerelésük, díszítésük.

Építés lehetőségeinek részletezése: térvariálások.

5-6-7 éves korban a fejlődés a részletgazdagságban, a kompozíciókészítésben, a készülő dolgok bonyolultságában és a tervszerű készítésben jelenik meg. Ezen a területen a folyamatos fejlesztés fontos feladatunk. Támogatjuk az egyre gyakrabban jelentkező "közös" alkotásokat. Segítjük a gyerekek befogadó és alkotó képességeinek fejlesztését, megteremtjük a feltételeit annak, hogy az egyszerű odafordulástól az ámuló rácsodálkozásig jussanak el.

Ösztönözzük, hogy rajzaikban jelenjen meg az emberábrázolás, környezet, tárgyak, cselekmények saját elképzelés alapján, majd később a saját élményeken alapuló témákban a mesék, versek, ünnepek, közös élmények eseményábrázolásai is.

Képalakítás során alkalmazzuk: képmontázs, lenyomat technikáját.

Rajzban és plasztikai munkánál megjelenik térben és síkban a többalakos cselekményábrázolás.

Díszítőtechnikák: fonás, szövés.

Az egyéni fejlesztésre minden korcsoportban nagy hangsúlyt fektetünk. Nem törekszünk arra, hogy minden gyerek azonos szinten dolgozzon. Arra törekszünk, hogy mindenki önmagához képest fejlődjön. A tehetséges gyerekek tehetséggondozása is folyamatosan történik.

A tevékenység szervezeti formáinak biztosítása

Óvodánkban az alkotó, alakító tevékenységek a mindennapi játékban integrálódnak. Heti egy alkalommal szervezünk irányított mikrocsoportos, kötetlen formájú tevékenységet. Az egyéni segítségnyújtás érdekében egyszerre csak 5-6 gyerek vesz részt a tevékenységben.

### **Az óvodapedagógus feladatai**

A gyermeki alkotó-alakító tevékenység feltételeinek megteremtése

A 3-6-7 éves korban tervezhető alkotó, alakító tevékenységek tartalmának, minőségének differenciált fejlesztése

A tevékenység differenciált szervezeti formáinak biztosítása

Rajzolás, és, mintázás, kézimunka: A rajzolás, festés, mintázás, építés, képalakítás, kézimunka, mint az ábrázolás különböző fajtái, továbbá a műalkotásokkal, a népművészeti elemekkel, szokásokkal, hagyományokkal, nemzeti szimbólumokkal, az esztétikus tárgyi környezettel való ismerkedés is fontos eszköze a gyermeki személyiség fejlesztésének. A gyermeki alkotás a belső képek gazdagítására épül. Törekedni kell a gyermeki alkotások közösségi rendezvényen való bemutatására és a tehetségek bátorítására.

### **A fejlődés várható eredménye az óvodáskor végére**

Képkalkotásban egyéni módon biztonsággal jelenítik meg ismereteiket, gondolataikat, szűkebb és tágabb környezetükből származó élményeiket, elképzeléseiket.

Örömmel saját kezdeményezésükre is ábrázolnak, megtanulnak "látni".

Örülnek alkotásuknak, a közösen elkészített kompozícióknak.

Megfogalmazzák értékítéleteiket, beszélgetni tudnak az alkotásukról és elfogadják mások véleményét.

A gyerekek önállóan tudnak választani a megismert és elsajátított vizuális technikák közül és a természet kincsét felhasználva tudják céljukat kreatívan megvalósítani.

Téralakításban, építésben bátrak, ötletesek, együttműködők.

Meglátják környezetükben az esztétikai értéket.

Kézmozgásuk lehetővé teszi az egyre precízebb, apróbb mozdulatokat kívánó feladatok elvégzését. Finommozgásuk alkalmassá váljon az iskolai ceruzai fogásra

## **Mozgás**

*Cél:*

A mozgás megszerettetése, a mozgás fenntartása, gyermekeink testi képességeinek fejlesztése játékos módon. Válgják gyermekeink igényévé a természetes mozgás, találják meg fejlettségüknek, érdeklődésüknek, temperamentumuknak legmegfelelőbb tevékenységüket. A gyermek sokoldalú fejlesztése változatos tevékenységen, aktivitáson keresztül.

*Feladat:*

Megfelelő lehetőség megteremtése a mozgásos tevékenységhez.

Testi képességek fejlesztése (kondíció), társra figyelés.

A játékos mozgásoknak, a tornának, az egészséges életmódot erősítő egyéb tevékenységeknek az óvodai nevelés minden napján – az egyéni szükségleteket és képességeket figyelembe véve – minden gyermek számára lehetőséget kell biztosítani.

A mozgáson keresztül az értelmi és szocializációs képességek fejlesztése.

*Tartalom:*

A mozgás a gyermek számára létszükséglet. Jelentős szerepet tölt be fejlődésükben. A 3-4 évesek szabadjátékában, mozgásában, irányított mozgásos tevékenységében a természetes mozgások fejlődésének segítése előtérben áll. A csoportszobában egyaránt a kúszásra, mászásra, bújásra, egyensúlyozásra minden kínálkozó alkalmat felhasználunk. Fontos az egyforma lépésekkel való járást, futást, menetirány betartását gyakorolni. Járás, futás közben történő megkerülést, ki- és belépést, le- és fellépést próbálják a gyerekek. Megismertetjük őket egyszerű ugrásokkal, szökdelésekkel. Kézi szerek közül a labdával való gyakorlatok mindig jó játékot jelentenek. A játékanyag mindig jórészt futójátékok, egyszerű fogójátékok begyakorlásából áll.

A 4-5 éves gyerekek mozgása egyre koordináltabbá, járásuk, futásuk egyre biztosabbá válik. A nagy mozgások fejlesztését bővítjük. Nagyobb hangsúlyt helyezünk a szem, a kéz, a láb összehangolt működését segítő játékokra. Az irányított tevékenységek során a járás, futás közben alkalmazott, tempóhoz való igazodás, oldal- és hátrafelé való járás. A gyerekek az irányváltásokat már képesek korrigálni, a menetirányban történő járások, futások közben gyakoroljuk a testfordulatokat. A csúszást, mászást, kúszást emelt akadályokkal nehezítjük. Oldaliság megkülönböztetésénél már használjuk a jobbra, balra, jobb, bal, kifejezéseket. Az 5-6-7 éves gyerekek mozgása egyre összetettebbé válik. Járásuk, futásuk, kúszásuk, mászásuk ritmikusabb lesz, egyensúlyukat megtalálják. Egyre több fogó, futó ügyességi játékokkal ismertetjük meg a gyerekeket. A futás feladataiban megjelenik a tempóváltás, gyors, lassú futás, a belegyorsuló futás. A futó-, fogójátékok szabályai bonyolultabbak lesznek, vagy sor-, és váltóversenyekkel egészülnek ki.

A labdagyakorlatok labdavezetéssel, egykezes alsó és felső, célzott irányú dobásokkal bővülnek. A tanult gimnasztikai elemeket párosan és társsal együtt gyakorolják.

Az irányított mozgásos tevékenységet mindhárom korosztálynak egy alkalommal szervezzük meg különböző időkeretekkel. Mindennapi kocogás, futás, mozgás az udvar erre kijelölt részében, vagy rossz idő esetén a csoport szobában. Hetente egy -két alkalommal, zenés

percekkel gyakorolhatják rövid ideig a gyerekek a ritmusra történő mozgást. A szabad mozgásra mindennap lehetőséget biztosítunk a csoport szobában vagy az udvaron. A szervezett mozgások ideje 10 -15 perc. Az udvaron kezdeményezett mozgásos játékokban minden gyerek-érdeklődéstől függően- kapcsolódhat be.

*Az óvodapedagógus feladata*

A 3-6-7 éves korban tervezhető mozgásfejlesztő játékok összeállítása

A különböző szervezeti formák megteremtése a gyermekek mozgás-szükségletének differenciált kielégítése érdekében

*A fejlődés várható jellemzői óvodáskor végére.*

Szeretik, és természetes igényükké válik a mozgás.

Testsémájuk kialakul.

Téri helyzetekben tájékozódni tudnak.

Finommotorikájuk fejlettsége alkalmassá teszi őket az írástanulás megkezdésére.

Önfegyelmük, fegyelmük, kitartásuk, akaraterejük megerősödik.

Ügyességi játékok, egyéni és csapatjátékok szabályait betartják. Szabálytudatuk megerősödik.

### **Külső világ tevékeny megismerése**

*Cél:* A természeti és társadalmi környezethez való pozitív érzelmi viszonyok kialakítása, a családi nevelést figyelembe véve, azt kiegészítve olyan szokásokra és viselkedési formákra való nevelés, melyek megalapozzák a környezettel való harmonikus együttélést.

*Feladat:* Ismerje meg a gyermek társadalmi környezetét, amelyben biztonsággal eligazodik.

Természet megismertetése és szeretete, megóvása.

Matematikai érdeklődés felkeltése.

*Tartalom:*

A természeti és társadalmi környezet megismerése, tapasztalatszerzés.

A gyermek miközben felfedezi környezetét, olyan tapasztalatok birtokába jut, amelyek a környezetben való, életkorának megfelelő biztos eligazodáshoz, tájékozódáshoz szükségesek. Megismeri a szülőföld, az ott élő emberek, a hazai táj, a helyi hagyományok és néphagyományok, szokások, a közösséghez tartozás élményét, a nemzeti, a családi és a tárgyi kultúra értékeit, megtanulja ezek szeretetét, védelmét is.

A környezet megismerése több szempontból is kiemelt helyet foglal el az óvodai életben. A megismerés mellett nagyon fontos a környezethez való alkalmazkodás elősegítése. A környezet tárgyainak, eseményeinek elfogadása nagyon gyakran a mindennapi élet benyomásai feldolgozásának hatása következik be. Ezért nem lehet a környezetismeretről csak a foglalkozások keretén beszélni. Legtöbbször nem is ilyen alkalmakkor tájul a gyermek látókörének világa. A nap, mint nap megélt események felidézésekből, válaszkeresésekből adódó beszélgetések során annál inkább. Ezért előírás, hogy a foglalkozásokat mindig a természetes környezetben tartsuk meg. Településünk természeti környezetben való elhelyezkedése ezt az elvet nagyon elősegíti. Gyakran teszünk sétát a közeli parkokban, utcákon az év minden szakában. Séták során lehetőség adódik a gyerekekkel való egyéni beszélgetésekre. A természetben végbemenő változásokat közvetlen közletről tevékenység közben figyelik meg. (levelek színeinek változása.) Megfigyeljük a fák fajtáit, az erdő apró élőlényeit, (bogarak, békák, gyíkok). A séták során gyűjtött terméseket, bogyókat a csoportszobákban kialakított élősarokban helyezük el. Szabadidőben lehetőség szerint barkácsolunk belőle (gesztenyéből, makkból, dióból, stb.). Sokat beszélgetünk az erdőben, mezőn élő állatokról, és közösen képalbumot készítünk. A vadon élő állatokról mesék, diafilmvetítés alapján beszélünk. Közben meghallgatjuk a gyerekek egyéni tapasztalatait is az állatkertben tett látogatásról.

Rövid ismeretterjesztő filmeket nézünk meg a szántóföldi munkákról, amelyekben a gyerekek megfigyelik az évszaknak megfelelő mezőgazdasági munkákat, ismerkednek a mezőgazdasági gépekkel. Sétáink során lehetőség adódik a közlekedés megfigyelésére és gyakorlására.

Az állatvilághoz hozzátartoznak a madarak is. Minden évben figyeljük és várjuk a gólyák, fecskék érkezését. Megfigyeljük ezen állatok életmódját.

A természetbe beletartozik az állatvédelem is. Minden évben készítünk madáretetőket, azokba magvakat rakunk, s etetjük a madarakat. Télen megrendezzük a " madarak karácsonyát", amikor az erre a célra kijelölt fát madaraknak szánt magvakkal, madáreleséggel díszítjük fel.

A háziállatokat a gyerekek mindegyike ismeri, sok tapasztalattal rendelkeznek róluk. Otthon szinte minden gyereknek lehetősége adódik arra, hogy közlőrl megfigyelhesse, megsimogassa ezeket az állatokat. Bátran építhetünk gyermekeink megfigyeléseire, élményeire, amelyet szívesen megosztanak velünk.

#### *Az óvodapedagógus feladatai*

A 3-6-7 éves korú gyermekeknek tervezhető hagyományos és helyi tartalmak összeállítása a környezetük értékeinek felfedezése érdekében

A gyermekek kommunikációs készségének fejlesztése a közvetlen tapasztalat- és ismeretszerzés során

A tevékenység differenciált szervezeti formáinak megteremtése

#### *A matematika iránti érdeklődés felkeltése*

A környezet megismerése során matematikai tartalmi tapasztalatokat, ismereteket szereznek a gyerekek és azokat a tevékenységeikben is alkalmazzák. Folyamatosan felismerik a mennyiségi, alak, nagyságbeli és térbeli viszonyokat. Alakul ítélőképességük, fejlődik tér, sík és mennyiség-szemléletük. A matematikai nevelés alapvető feladata a matematikai összefüggések felfedezése, a matematikai tapasztalatszerzés, melynek birtokában a gyerekek a világot objektívebben ismerik meg, fejlődik problémafelismerő, és megoldó képességük..

3-4 éves korban is adunk a gyermeknek matematikai ismereteket, de játékaikba, mindennapi tevékenységeikbe ágyazva használjuk a matematikai fogalmakat. 4 éves kortól kezdődik a tényleges matematikai nevelés. Séták során megfigyeljük a nagyságbeli, mennyiségbeli különbségeket (kisebb, nagyobb, több, kevesebb, stb.), amit a csoportszobai foglalkozásokon külön felidézünk.

A csoportszoba berendezése, a játékok is számtalan lehetőséget nyújtanak matematikai ismeretek szerzésére, pl. a polcokon nagyság szerint rakjuk sorba a könyveket, az építőkockákat szín szerint rendezzük sorba.

Közben a több, kevesebb fogalmát is tisztázzuk. A foglalkozásokat mikro csoportos formában szervezzük, hogy több időt tudjunk fordítani az egyéni fejlesztésre. A matematikában használt eszközök mindig elérhető helyen vannak elhelyezve, hogy a gyerekek érdeklődésüknek megfelelően tudják használni.

#### *Az óvodapedagógus feladatai*

A gyermekek matematikai érdeklődésének felkeltése, az elemi ok – okozati összefüggések felismertetése, megtapasztalása.

Pozitív viszony kialakítása a problémahelyzetek megoldásához, valamint a logikus gondolkodás megalapozása.

A gyermekek érdekes problémahelyzetekkel való aktivizálása a logikus gondolkodásra.

A matematikai kifejezések tudatos alkalmazásával a gyermekek passzív és aktív szókincsének bővítése.

A gyermekek belső készítésének kihasználása a feladatok megoldásánál.

Biztosítsa, hogy a gyermek saját logikája szerint gondolkodhasson.

Nyújtson segítséget több variáció megtalálásában.

Fejlessze a gyermekek problémafelismerő és megoldó készségét.

*A nevelőmunkát segítő eszközök*

Logikai készlet, mérőrúd készlet, számoló figurák, mértani formák, dobókocka, kis tükör, dominó, társasjátékok

*A fejlődés várható jellemzői óvodáskor végére*

A gyermek életkori sajátosságainak megfelelően legyen képes tájékozódni és eligazodni a szűkebb, tágabb természeti és társadalmi környezetben.

A gyerekek tudják lakcímüket, szülei nevét, foglalkozását.

Tudják saját születésük helyét, idejét.

Különbséget tudnak tenni az évszakok között, gyönyörködni tudnak annak szépségében.

Ismerik a háziállatokat, vadállatokat, madarakat, bogarakat.

Ismerik környezetük növényeit, azokat szívesen gondozzák.

Gyakorlottak az elemi közlekedési szabályok betartásában, ismerik a közlekedési eszközöket.

Tudnak válogatni, mennyiségeket kifejező szavakkal bánni.

Tudnak hosszúságot mérni, tárgyakat számlálnak tízig.

Építései, rajzaik tükröznék térbeli alakzatokat.

Képesek felfedezni egyszerű fokozati összefüggéseket.

### **Munka jellegű tevékenységek**

A munka az élet és a közösségi élet egyik mindennapi jelensége ahhoz, hogy élni, létezni tudjunk, bizonyos feltételeket létre kell hoznunk.

*Cél:*

A sokféle változatos munkajellegű tevékenységek végzése során olyan készségek, tulajdonságok, szokások alakulnak ki, melyek pozitívan befolyásolják a gyermekek környezethez való viszonyát, közösségi kapcsolatát.

*Feladat:*

Kialakítani a játék által, azokat a magatartási formákat, amelyek a későbbi munkához való viszonyt megalapozzák.

Kézügyesség és finom mozgás alakítása

Kitartás, önállóság, felelősség, céltudatosság fejlesztése

Az önértékelés képességének fejlesztése.

Munkafogások gyakorlásával jártasságok, képességek kialakítása.

*Tartalom:*

- a) Önkiszolgálás, naposi munka.
- b) Környezet rendjének megőrzése.
- c) Konkrét munkatevékenységek évszaknak megfelelően.

#### *a) Önkiszolgálás, naposi munka*

A három-négy éves gyerekekkel közösen végezzük ezt a munkafolyamatot. Pl.: kézmosásnál, öltözködésnél, terítésnél. A hátrányos helyzetű, ingerszegény cigánygyerekeknél nagyfokú lemaradás tapasztalható. Rájuk fokozott figyelmet fordítunk ezeken a területeken. A kicsiket fokozatosan megismertetjük a cipőfűzés, kanálfogás, mosakodás technikájával. Számukra példamutató módon végezzük ezeket a feladatokat.

A naposi teendőket a középső- és nagycsoportban végeztetjük. Ezekhez tartozó feladatokat előbb magyarázatok kísérik. Az egyszerű feladatok begyakorlása után a naposi teendőket egyre bővítjük. Felelősöket választunk asztalonként az asztalok megterítéséhez és azok rendben



tartásához. Külön feladatot kapnak még a nap folyamán a játszósarkok rendjének megőrzésére. Alkalmoszerű munkát is végeztetünk velük. Feladatuk még a mindennapi növénygondozás is.

*b) A környezet rendjének megőrzése*

Tevékenyen részt veszünk a gyerekekkel az óvoda udvarának folyamatos rendben tartásában. A kicsiket is folyamatosan szoktatjuk a kinti munkajellegű tevékenységekhez. Először csak figyeljük, majd segítsenek a nagyoknak.

A csoportszoba rendjének megtartására szoktatjuk a gyerekeket. Tudják, hogy melyik játéknak hol a helye, ne keverjék össze azokat. Legyenek igényesek környezetük rendjének megőrzésére.

*c) Konkrét munkatevékenységek évszakoknak megfelelően Ősz:*

Termések, színes falevelek összegyűjtése

Csoportszoba dekorálása évszaknak megfelelően (levélképek, termésbábok, évszaknaptár készítése, stb.)

Udvar folyamatos takarítása, tisztántartása. (Levelek gereblyézése, összegyűjtése) Zöldségfélék megfigyelése, sárgarépa, karalábé... stb. tisztítása és elfogyasztása közösen. Növények magvainak gyűjtése.

Zöldségfélék betakarításának megfigyelése otthon és az óvodai konyhakertben Cserépes virágok gondozása.

Természetsarok készítése.

*Tél:*

Természetsarok gondozása.

A téli természet jellemzőinek megfigyelése

Madáretető elhelyezése, madáreleség gyűjtése. A madarak folyamatos etetése.

Ajándék készítése szülőknek, társuknak az összegyűjtött természetes anyagokból.

*Tavaszi:*

Az éledő természet jellemzői

A tavasz első virágai: hóvirág, ibolya megfigyelése

A kert takarítása, hulladékok felszedése, felnőttek segítségével talaj-előkészítés, virágágyások kialakítása. Ültetés közösen.

Veteményezés műveletének megfigyelése. Babnövény csíráztatása az élősarokban.

Szobanövények folyamatos gondozása.

Kerti szerszámok helyes használatának megbeszélése.

Tavaszi jellemző képek gyűjtése.

A tavasznak megfelelő dekoráció készítése.

*Nyár:*

A nyár jellemző jegei. Az időjárás megfigyelése.

Locsolás, gyomlálás, gaz eltakarítása.

Nyári virágok és gyümölcsök gyűjtése

Az udvar tisztaságának megőrzése, folyamatos rendben tartása, szépítése (szemétgyűjtés).

*Az óvodapedagógus feladata*

A különböző típusú munkajellegű tevékenységek tervezése, s azok feltételének biztosítása 3-6-7 éves korban

A fejlődés várható jellemzői az óvodáskor végére

Önállóan végzik a személyiségükkel kapcsolatos teendőket.

Figyelnek környezetük rendjére, saját holmijukra, azok rendezettségére.

Szívesen vállalnak rendszeres és alkalmi munkákat, a megbízásokat felelősséggel végzik el.

Örömmel végeznek növény- és állatgondozást.

Különbséget tesznek a játék és a szükséges tevékenységek között, annak megfelelően viselkednek.

Tevékenységek végzése közben fejlődik a munkavégzéshez szükséges képességük, jártasságuk, begyakorlódnak és pontosabbá válnak különböző munkakészségek.

Munkavégzés közben gyermekeinkben alakul a feladattudat, kötelezettségérzet, kitartás és felelősségérzet.

### **Tevékenységekben megvalósuló tanulás**

*Cél:*

Az óvodai tanulás elsődleges célja az óvodás gyermek kompetenciáinak fejlesztése. Az óvodapedagógus a tanulást támogató környezet megteremtése során épít a gyermekek előzetes tapasztalataira, ismereteire.

*Feladat:*

A tapasztalási lehetőségek biztosítása, konkrét ismeretek szerzése.

Eljuttatni a gyerekeket egyéni fejlődési szintjüknek, és képesség szerinti gondolkodási szintre. Hátrányok kompenzálása.

*Tartalom:*

Az óvodában a tanulás folyamatos, jelentős részben utánzásos, spontán tevékenység, amely a teljes személyiség fejlődését, fejlesztését támogatja. Nem szűkül le az ismeretszerzésre, az egész óvodai nap folyamán adódó helyzetekben, természetes és szimulált környezetben, kirándulásokon, kezdeményezett tevékenységi formákban, szervezeti és időkeretekben valósul meg.

*Feltétele:*

A gyermek cselekvő aktivitása, a közvetlen, sok érzékszervét foglalkoztató tapasztalás, felfedezés lehetőségének biztosítása, kreativitásának erősítése.

### **A tanulás jelenléte a játékban**

Abból kiindulva, hogy a tanulás színtere a játék, az is következik, hogy:

Minél inkább belefeledkezik a gyermek a játékba, annál inkább megindulnak benne a tanulást előidéző folyamatok.

Minél többféle játékban vesz részt a gyermek, annál többféle tanulási hatások érik.

A folyamatos és rendszeres játék hatására kialakuló új szükségletek mind bonyolultabb játékokhoz teremtik meg a belső, pszichés feltételeket.

A valamilyen területen lemaradt, valamilyen részfunkció fejlődési ütemében megkésett gyermekek a megfelelően összeállított játékkészlet segítségével behozhatják lemaradásukat.

*Utánzás a tanulásban*

A játékbeli utánzások egyben a tanulás alapjai is. Ezen kívül vannak a tanulással összefüggő utánzások is. Ezek nem játékok, de játékos jellegűek. Ilyenek a készségeket fejlesztő tevékenységek: eszközök készítése, eszközök használata (mintakövetéses, szociális tanulási formák), a beszédnek, a dallamoknak, a mozgásoknak az elsajátítása (népi tánc, a zenei képességfejlesztést kísérő mozgások, testnevelés mozgásai, szabadidős mozgások). Ezen kívül probléma megoldási stratégiákat, magatartásformákat sajátíthat el a gyermek akár a felnőtt, akár kortársai tevékenységének megfigyelésével, utánzásával. A mintaadást az teszi indokolttá óvodás korban, hogy a 3 – 6 évesek számára könnyebb látva utánozni és „mímelni”, mint instrukciók alapján megérteni, cselekedni.

*A megfigyelés*

A megfigyeléses tanulás lehet önálló tanulási forma, az utánzásos tanulás előzménye és kísérője, és a gyakorlati tevékenység része. Mindhárom változatban lehet spontán és irányított, a játékhoz kapcsolt (de nem játék!) tanulási forma.

A megfigyelés képességének fejlődése, fejlesztése több tényezőtől függ. Ezek mindegyikének helyet kell adni az óvoda mindennapi életében. A gyermekek sokat és szívesen szemlélődnek. Ezért a megfigyeléshez:

Nyugodt körülményekre, megfelelő időre van szükség.

A tárgyaknak, eseményeknek a gyermek közelében kell lenniük.

A figyelem és az inger erősség megfelelő szintje mellett folyó gyakorlás eredményeként egyre bonyolultabb jelenségek és összefüggések megismeréséhez jut el a gyermek.

A megfigyelt tárgyak, események, jelenségek elraktározásának és tartós megőrzésének képességére is szükség van.

A megfigyelt jelenségek megértését nagyban segíti az óvodapedagógus néhány szavas megjegyzése és a minél többszöri megfigyelési és gyakorlási alkalom biztosítása.

*Az óvodás gyermek kérdései*

A kisgyermek kérdései révén is kap választ és segítséget a környezetéből szerzett benyomásai, tapasztalatai megértéséhez, kérdései segítségével rendeződnek az őt ért tagolatlan környezeti hatások. A válaszok hozzájárulnak a környezetében elfoglalt státuszának megértéséhez, a társakhoz, felnőttekhez fűződő viszonyának tisztázásához, önismeretének kibontakozásához.

A kérdések legtöbbször játék közben és a megfigyelések eredményeként fogalmazódnak meg.

A kérdésekben a gyermeknek a kérdezett iránti bizalma fejeződik ki. Válaszaink közben rendkívül fontos a kapcsolat megőrzése és elmélyítése.

*Ennek érdekében:*

A válaszok harmonizáljanak a gyermek fejlettségével és igényével.

A gyermek érezze kérdései iránti őszinte érdeklődésünket.

Figyeljünk válaszaink megértésére.

A derűs légkör bátorítólag hasson.

A derűs légkörre a társakhoz intézett kérdések megfogalmazásához is szükség van. A társak közötti kérdésfeltevések legtöbbször beszélgetések közben fogalmazódnak meg.

A kölcsönös kérdésmegfogalmazások annál sokoldalúbbak és bizalmasabbak, minél magasabb a csoport szocializációs indexe, illetve minél szorosabb kapcsolat jellemzi a beszélgetőket.

*Problémamegoldás*

Mindenfajta játék során előfordulhat problémamegoldásra váró szituáció. A problémamegoldás minden tanulási formának lehet a kiegészítője (rész), ugyanakkor önálló tanulási formaként is szerepelhet.

A problémamegoldások játékfajtaktól függően eltérő módon fordulnak elő. A gyakorlójátékban a tárgyak újszerű összeillesztése, újszerű csoportosítása, az új mozgáskombinációk, az új nyelvi kifejezések megtalálása, felfedezése jelzi a kreatív gondolkodás jelenlétét.

A szerepjátékban a mintha helyzetek kitalálása és megvalósítása, a szerepek elrendezése, a játsszók közötti összhang megteremtése, a tárgyi feltételek előteremtése, kiválasztása egyaránt igényli a kreatív gondolkodást. Az építőjáték a maga tárgyi eszközeivel és azok variatív felhasználásával kínál lehetőséget a kreatív gondolkodáshoz.

A felmerülő problémahelyzetek megoldásához néha szükség van az óvodapedagógus segítségére, ugyanakkor a problémahelyzetek kívánják meg a legtöbb önállóságot és a legnagyobb erőfeszítést a gyermektől. Ezért a gyermekeknek nyújtott segítség nagy szakértelmet és türelmet igényel az óvodapedagógustól. Úgy segítsünk, hogy az önállóságot ne vegyük el a gyermektől, hogy övé legyen a megoldás sikerélménye, hogy legyen kedve a további tevékenykedésre.

*A gyakorlás*

Az óvodáskorú gyermekek közismerten a játékukba építik be az érdeklődésükre számot tartó élményeiket, tapasztalataikat – gyakorolva ezzel meglévő és alakuló képességeiket. A nevelő

által kezdeményezett gyakorlást is szívesen fogadja a gyermek, ha az tartalmában érdekes, ha maga a gyakorlási forma vonzó, ha eredménnyel kecsegtet.

*A játék jelenléte a tanulásban*

A tanulás folyamatos tevékenység, amely gyakorlati tevékenységen keresztül fejlődik. A tanulás sokféle lehetőséget ad az érdeklődés kiegészítésére, tapasztalatszerzésre, a gondolkodás örömeinek átélésére, a környezet szépségének felidézésére.

Tanulás közben változatos szervezeti formákat alkalmazunk, amely igazodik a gyermek életkorához, egyéni érdeklődéséhez, képességeihez.

Az óvodában a tanulás folyamatos, jelentős részben utánzásos, spontán tevékenység, amely nem szűkül le az ismeretszerzésre, hanem az egész óvodai nap folyamán jelen van.

A tanulás feltétele a gyerekek cselekvő aktivitása, a közvetlen, sok érzékszervet foglalkoztató tapasztalás lehetőségeinek biztosítása.

A tanulás lehetséges formái az óvodában:

Spontán játékos tapasztalatszerzés, mint tanulási forma.

A cselekvéses tanulás.

Gyermeki kérdésekre, válaszokra épülő ismeretszerzés.

Az óvodapedagógus által irányított megfigyelés, tapasztalatszerzés, felfedezés.

Problémaszituációk, gyakorlati probléma- és feladatmegoldások.

Az óvodapedagógus által kezdeményezett foglalkozásokon megvalósuló tanulás.

Az óvodapedagógus a tanulás irányítása során, személyre szabott, pozitív értékeléssel segíti a gyermek személyiségének kibontakozását.

*A tanulás megszervezése*

A szervezett tanulás kötetlen vagy kötött formában történik. Mindkettőben érvényesül a tervszerűség és a pedagógiai önállóság.

Egyaránt oldottak, játékosak és élményszerűek legyenek.

A gyerekek elhelyezésében a legfőbb szempont a célszerűség.

Munkaformák

Egyéni munkaforma, a gyerekek lehetőleg saját elképzeléseik szerint, saját eszközeikkel, önállóan oldják meg a feladatot.

Mikro csoportos munkaformánál (különösen a nagyok tanulják meg), hogy társaikkal együttműködve, egymást segítve vegyenek részt a tanulásban.

A kezdeményezések, tevékenységek szervezése

A kezdeményezések, tevékenységek időtartama az egyéni fejlettségi szinttől függ.

A kezdeményezések megszervezése a nevelési év folyamán.

3-4 évesek november 1-től május 31-ig

4-5 évesek október 1-től május 31-ig

5-6-7 évesek szeptember 15-től május 31-ig

A foglalkozások anyagát az éves ütemterv szerint a csoportnaplóban hónapra, hétre lebontva folyamatosan vezetjük.

Negyedévenkénti terv az egészséges életmódra nevelés, érzelmi nevelés, munkára nevelés, játék, anyanyelvi, a csoportra vonatkozó fejlődési folyamat vezetése.

*Az óvodapedagógus feladata:*

Az óvodai nevelés elsődleges célja az óvodás gyermek kompetenciáinak fejlesztése. Az óvodapedagógus a tanulást támogató környezet megteremtése során építi a gyermekek előzetes ismereteire.

A tanulás irányítása során, személyre szabott, pozitív értékeléssel segíti a gyermek személyiségének kibontakozását.

Új élményeket, ismereteket nyújt.

Az egyéni és életkori fejlődési ütemét figyelembe véve juttatja magasabb szintre a gyermekeket. Tekintettel van a családban kialakult kulturális, világnézeti, hagyományokra. Figyelemmel kíséri és elősegíti ezek spontán gyermeki megnyilvánulásait, egymásra való hatását.

A családdal való együttnevelés során figyelembe veszi, hogy különböző otthoni környezetből érkeznek a gyermekek.

Az óvodai tanulás során épít a gyermek cselekvő aktivitására.

Biztosítja a gyermek sok érzékszervét foglalkoztató tapasztalás lehetőségeit.

Tudatosan és tervszerűen biztosítja a gyermek fejlődéséhez szükséges differenciált tevékenység feltételrendszerét.

Saját ismereteit tudatosan bővíti.

Tudatosan fejleszti a gyermek értelmi képességeit: érzékelés, észlelés figyelem, megfigyelés, emlékezet, képzelet, gondolkodás, probléma megoldás.

Az egyéni lemaradásokat tudatosan korrigálja az egyéni fejlesztések során.

Figyelemmel kíséri a kiemelkedő képességű gyermekeket és biztosítja számukra tehetségük kibontakozását.

Tudatosan alkalmazza az egyéni bánásmód elvét.

Alkalmazza a pozitív megerősítést.

A foglalkozások során figyelembe veszi a játékosság, az élményt adó, oldott légkörben való cselekvés alapelvét.

Minden korosztályban lehetőséget biztosít a kötetlenségre, játékosságra.

Megteremteti a gyermekek számára a rugalmas beiskolázás – fejlettség szerinti iskolakezdés lehetőségeit.

*Az iskolakészültség kialakulásának folyamata*

Az óvodáskor végére a gyermekek többsége alkalmassá válik az iskolai élet megkezdésére.

Ebben befolyásoló tényező a családi, az óvodai nevelés, valamint a belső érés.

Az iskolára való alkalmasság megállapítása nem korlátozódhat a gyermekek értelmi fejlettségére, képességeinek alakulására, hanem kiterjed az egész személyiség vizsgálatára.

Három éves kortól kísérjük figyelemmel a gyermekek fejlődését.

Évente 2 alkalommal tájékoztatjuk a szülőket a tapasztalatokról, a gyermekek teljes személyiség struktúráját érintően.

*A fejlődés várható eredménye óvodáskor végére*

Észlelése egyre pontosabb, valóságosabb.

Képes figyelemösszpontosításra.(10-15 perc)

Képzleti működése a valósághoz közelít.

Emlékezetét a reprodukivitás jellemezi.

A cselekvő gondolkodástól eljut az alakuló fogalmi gondolkodásig.

## **ISKOLAÉRETTSÉGI KRITÉRIUMOK**

**Az iskolakezdéshez az alábbi feltételek megléte szükséges: testi, lelki és szociális érettség, amelyek egyaránt szükségesek az eredményes iskolai munkához:**

A testileg egészségesen fejlődő gyermek hatéves kora körül eljut az első alakváltozáshoz.

Megváltoznak testarányai, megkezdődik a fogváltás.

Teste arányosan fejlett, teherbíró.

Mozgása összerendezettebb, harmonikus finommozgásra képes.

Mozgását, viselkedését, testi szükségletei kielégítését szándékosan irányítani képes.

A lelkiileg egészségesen fejlődő gyermek az óvodáskor végére nyitott érdeklődésével készen áll az iskolába lépésre. A tanuláshoz szükséges képességei alkalmassá teszik az iskolai tanulás megkezdéséhez.

Érzékelése, észlelése tovább differenciálódik. Különös jelentősége van a téri észlelés fejlettségének, a vizuális és az akusztikus differenciációnak, a téri tájékozottságnak, a térbeli mozgásfejlettségnek, a testséma kialakulásának.

az önkéntelen emlékezeti bevésés és felidézés, továbbá a közvetlen felidézés mellett megjelenik a szándékos bevésés és felidézés, megnő a megőrzés időtartama; a felismerés mellett egyre nagyobb szerepet kap a felidézés,

megjelenik a tanulás alapját képező szándékos figyelem, fokozatosan növekszik a figyelem tartalma, terjedelme, könnyebbé válik a megosztása és átvitele,

a cselekvő-szemléletes és képi gondolkodás mellett az elemi fogalmi gondolkodás is kialakulóban van.

*Az egészségesen fejlődő gyermek:*

érthetően, folyamatosan kommunikál, beszél;

gondolatait, érzelmeit mások számára érthető formában, életkorának megfelelő tempóban és hangsúllyal tudja kifejezni, minden szófajt használ, különböző mondatszerkezeteket, mondatfajtákat alkot, tisztán ejti a magán- és mássalhangzókat azzal, hogy a fogváltással is összefüggő nagy egyéni eltérések lehetségesek, végig tudja hallgatni és megérti mások beszédét, elemi ismeretekkel rendelkezik önmagáról és környezetéről;

tudja nevét, lakcímét, szülei foglalkozását, felismeri a napszakokat;

ismeri és gyakorlatban alkalmazza a gyalogos közlekedés alapvető szabályait;

ismeri szűkebb lakóhelyét, a környezetében élő növényeket, állatokat, azok gondozását és védelmét;

az öltözködés és az időjárás összefüggéseit.

Ismeri a viselkedés alapvető szabályait, kialakulóban vannak azok a magatartási formák, szokások, amelyek a természeti és társadalmi környezet megbecsüléséhez, megóvásához szükségesek; elemi mennyiségi ismeretei vannak.

Az óvodáskor végére a gyermekek szociálisan is éretté válnak az iskolára. A szociálisan egészségesen fejlődő gyermekkedvező iskolai légkörben készen áll az iskolai élet és a tanító elfogadására, képes a fokozatosan kialakuló együttműködésre, a kapcsolatteremtésre felnőtten és gyermektársaival.

*A szociálisan érett gyermek:*

egyre több szabályhoz tud alkalmazkodni,

késleltetni tudja szükségletei kielégítését,

feladattudata kialakulóban van, s ez a feladat megértésében, feladattartásban, a feladatok egyre eredményesebb – szükség szerint kreatív – elvégzésében nyilvánul meg;

kitartásának, munkatempójának, önállóságának, önfegyelmének alakulása biztosítja ezt a tevékenységet.

## **A SZOCIÁLIS HÁTRÁNYOK ENYHÍTÉSÉT SEGÍTŐ TEVÉKENYSÉGEK**

### **Partnerközpontú tevékenységek**

Az óvodai beiratások előtt felkeressük a leendő óvodásokat. Tájékozódunk a gyermekek körülményeiről, szociális helyzetükről, különös tekintettel a hátrányos helyzetű, a HH, és a veszélyeztetett helyzetűekről.

A nevelési év elején (augusztus végi, illetve szeptemberi) családlátogatások lebonyolítása a kiscsoportos-és újonnan beíratott gyermekeknél. Az ez úton szerzett újabb tapasztalatok birtokában hamarabb felszínre kerülnek a gyermekeket ért veszélyeztető tényezők.

Az intézményi közösségi életbe való beilleszkedés megkönnyítése érdekében beszoktatási tervet készítünk.

A rossz anyagi körülmények között élő családokat figyelemmel kísérjük, felkeltjük a figyelmüket a különböző támogatási lehetőségekről. Gyakran szervezünk játék, ill. ruhagyűjtési akciót a családok részére.

Óvodánk állandó kapcsolatban áll a védőnővel, körzeti orvossal és a Családsegítő Szolgálattal. Gyakran szervezünk a szülők részére olyan előadásokat, amelyekből információt szerezhetnek aktuális problémáikra.(fejtetvesség kezelése, egészséges táplálkozás stb.)

Fokozott figyelemmel kísérjük a gyermekek gondozottságát, ellátását, a szülő-gyermek kapcsolatát, a bekövetkezett változásokat, az indokolatlan hiányzásokat.

A hátrányos helyzetben lévő, rossz szociális, illetve anyagi körülmények között élő gyermeknél fontos az elfogadás, felzárkóztatás, ( a szülők segítése beszélgetéssel, tanácsokkal, elfogadással, megértő magatartással).

### **Pedagógiai tevékenységek**

#### **Képességek fejlesztése**

Az oktatásnak a képességek fejlesztésében jelentős szerepe van. A veleszületett adottságokból cselekvéses tanulás nélkül soha nem lesz képesség.

Differenciálás: pedagógiai szemlélet és gyakorlat a fejlesztő programunkban, amely a különbségekhez való illesztést törekszik megvalósítani. Segíti a különböző képességű, adottságú, helyzetű gyerekeknek egy magasabb szintre való eljuttatását a saját érési, fejlődési tempójában. Differenciált fejlesztés nélkül nem valósíthatjuk meg az individualizálást. A differenciálás nem életkorhoz igazodást jelent elsősorban, hanem az adott gyermekcsoportban fellelhető fejlődési szintekhez, eltérésekhez való igazodást.

Az óvodapedagógus az alábbi módon készül fel a differenciálásra:

- Azonos eszköz- az eszközzel végezhető tevékenységek megválasztása
- Azonos eszköz- különböző műveletek, rendező elvek
- Azonos téma- különböző eszközökkel történő feldolgozása
- Azonos téma-különböző technikákkal feldolgozva
- Azonos téma- választható munkaformákban való tevékenykedtetés
- Azonos munkaforma- különböző résztémák választási lehetősége
- Azonos képesség fejlesztés-eltérő követelmények választása

Figyelembe vesszük az egyes gyermekek egyéni érését, fejlődési ütemét, szintjét. Néhány gyerek a kora átlagánál ügyesebb, tehetségesebb, de a többség a személyiségfejlődés folyamatában megerősítést, fejlesztést, felzárkóztatást igényel. A fejlesztés területei egyenként változnak. A fejlesztés egyes szakaszai egymásra épülnek, kiegészítik egymást.

#### **Tehetséggondozás**

Óvodapedagógiai munkánk során a kreatív, tehetségígéretes gyermekek saját csoportjaikban élik óvodás életüket. Elsősorban játszanak, azzal foglalkoznak, amivel akarnak, szeretnek. A gyermekek fejlesztése két síkon történik: óvodai csoportjaikban a napi tevékenységekbe ágyazva, illetve kiscsoportos kreativitást fejlesztő, tehetséggondozó foglalkozások keretében.

*Feladataink:*

- Sokféle tevékenység kínálata, ezzel segítve a gyermekeknek érdeklődési irányaik megismerésében,

- Egyéni bánásmód keretében történő célzott fejlesztés, képességfejlesztés,
- A gyermek pozitív én-tudatának kialakítása, erősítése, - Elfogadó és támogató környezet kialakítása.
- Tehetséggondozó műhelyeink:
- gyermek néptánc
- vizuális műhely Gyermek néptánc:

A magyar népi hagyományok örökítését is szolgáló néptánc programok alkalmazásával kedvezően befolyásolhatjuk a gyermekek zenei alkotókészségeik kibontakozását.

Cél:

- A tehetségigéretes gyermekek felismerése és tehetségük kibontakozásának megalapozása, elősegítése,
- Általános és speciális (zenei, mozgás, néptánc alapelemei) képességek fejlesztése komplex módon,
- Alkotókedv alakítása, improvizációs képességeik fejlesztése,
- A magyar népi kultúrával és hagyománnyal való ismerkedés, más kultúrák tiszteletére nevelés,
- A speciális feladaton túl a zenei nevelés eredményes gyakorlásával az egész személyiség fejlesztése.

Vizuális műhely:

Vizuális programok a gyermek élmény és fantáziavilágának vizuális, szabad önkifejezése.

Cél:

- A gyermekek tér, forma, színeképzésének gazdagítása,
- Esztétikai, szép iránti fogékonyság, igényesség alakítása,
- Finom kézmozgás ügyesedése, a technikákkal való megismerkedés.

A gyermekek tevékenységek során játszva ismerkedhetnek meg a legváltozatosabb eszközökkel, s különféle anyagokkal, technikákkal. Pl: anyag, gipsz, lisztgyurma Technikák: batikolás, festés, gyurmázás, barkácsolás, varrás, ragasztás.

A nevelési idő keretén belül a nagycsoportosok, heti egy órában tevékenykednek a műhelyekben.

Logopédia:

Óvodánkban heti rendszerességgel foglalkozik a beszédhibás gyerekekkel, a Szakszolgálat logopédusa . Munkáját segítjük anyanyelvi fejlesztő programunkkal.

## **A GYERMEKVÉDELEMEL ÖSSZEFÜGGŐ PEDAGÓGIAI TEVÉKENYSÉGEK**

### **ÓVODÁNK GYERMEKVÉDELMI MUNKÁJA**

Együttműködés szemléletformálása a munkatársakkal, valamint folyamatos kapcsolattartás. A helyi Pedagógiai Programban a következő feladatok szerepelnek a gyermekvédelem területén.

1. Fejlesztő, felzárkóztató óvodai programok szervezése.
2. A gyermekek szakemberhez való irányítása (pszichológus).
3. Etnikai kisebbséghez tartozó gyermekek felzárkóztatása.
4. Információáramlás.
5. Továbbképzés, motiválás.



6. Tanácsadás.
7. Szakirodalom ajánlása.

#### Szülői közösségben végzett feladatok

- Együttműködés, személyiségformálás.
- Tanácsadás.
- Szülői értekezlet.
- Az év eleji egyéni képesség felmérés után, három havonként tájékoztatjuk a szülőt - gyermeke fejlesztésének irányáról, a fejlődés üteméről.
- Egyre több családlátogatás.

#### Önálló feladatok

- A helyi iskolával való kapcsolattartás.
- Az elsősök meglátogatása a nagycsoportosokkal.
- Könyvtárlátogatás. A Művelődési Ház által szervezett programokon való részvétel.
- Sion öregek otthonában karácsonyi műsor. (nagycsoportosokkal)
- Hitoktatás.
- A kisebbségi önkormányzattal, orvossal, védőnővel, családsegítővel optimális kapcsolat kialakítása.

#### Érdekvégyényesítési szervek

1. Alkalmazotti érdekvégyényesítési szerv .
  - Alkalmazotti Tanács .
  - Pedagógus Szakszervezet.
2. Szülői érdekvégyényesítési szerv .
  - Szülői Szervezet

## A SZÜLŐ , A GYERMEK, AZ ÓVODAPEDAGÓGUS

### EGYÜTTMŰKÖDÉSÉNEK FORMÁI

Az óvodai nevelés a családdal való együttműködés során erősítse a család nevelői hatásait, ill. szükség esetén nyújtson segítséget a szülőknek a felmerülő gondok, problémák megoldásához.

#### Célja

- A család és a óvoda személyiségfejlesztő hatásának összehangolása.
- Egy olyan emberi kapcsolatrendszer létrehozása, amelyből merít a gyerek, a család és az óvoda testülete.
- Segítség és támasznyújtás a szülőnek gyermeke fejlesztéséhez.
- A gyermek fejlődésének nyomon követése a szülők és pedagógus részéről egyaránt.
- A család és az óvodai élet közötti folyamatosság biztosítása.
- Előítéletektől mentes közeledés egymáshoz.

#### Együttműködésünk alapelvei

- az egyenrangú nevelőtársi viszony,
- kölcsönös alkalmazkodás, tájékoztatás,
- bizalmi elv, őszinte légkör,
- partnerkapcsolat,
- másság tiszteletben tartása, elfogadása,

- a program hiteles és meggyőző ismertetése,
- egyenletes kapcsolattartás,
- pedagógiai etika, titoktartási kötelezettség.

### **Az óvodapedagógus feladatai**

- Az együttműködés feltételeinek megteremtése, valamint a továbbfejlesztés lehetőségeinek keresése.
- A szülők tájékoztatása a gyermeküket érintő kérdésekben, s gyermekük fejlődésével kapcsolatban, személyesen.
- A szülők tájékoztatása az őket érintő időpontokról, eseményekről a faliújságon.
- Szülői jogok tiszteletben tartása.
- Nyílt napok szervezése az érdeklődő szülők számára.
- Szülői értekezletek összehívása, a csoportot érintő kérdések megbeszélésére, közben jegyzőkönyv készítése.
- Szükség szerint egyéni fogadóórák szervezése, ezekről feljegyzés írása.
- Aktív, napi kapcsolat fenntartása a családokkal.
- A szülők tájékoztatása az őket érintő időpontokról, eseményekről 1 héttel hamarabb, a faliújságon.

## **AZ EGÉSZSÉGNEVELÉSI ÉS KÖRNYEZETI NEVELÉSI ELVEK, PROGRAMOKAT, TEVÉKENYSÉGEKET**

### **Egészséges életvitel igényére való nevelés**

#### **1. Az egészséges táplálkozásra nevelés**

Az óvodásgyermek egészséges táplálkozási szokásainak megerősítését és az óvodai étkeztetés otthoni kiegészítésének szorgalmazását szolgálja.

Az óvodában az óvodapedagógusok a gyermek testi-szellemi fejlődésének feltételeit igyekeznek biztosítani. A fejlődés alapfeltételei között kiemelt jelentőségű a gyermek egészséges táplálása.

A gyermeknek az egészséges táplálkozás érdekében naponta az öt alapélelmiszer-csoport mindegyik tagjából kell fogyasztania. Az alapélelmiszer-csoportok között a következőket tartjuk számon:

1. kenyér, pékáru, tésztaféle, rizs
2. gyümölcs, zöldség,
3. hús, hal, tojás,
4. tej és tejtermék,
5. olaj, margarin, vaj, zsír.

#### **Az óvoda és a pedagógus feladatai:**

- Kulturált körülmények között a fogásokat folyamatosan felszolgálja (várakozási időt kerüli). Az étkezés végén az asztalok rendjének helyreállítását irányítja.
- Megkedvelteti az ízeket, intenzív rágásra ösztönöz, folyamatosan folyadékot biztosít.
- Életkoruknak, fejlettségüknek megfelelően kanál, villa és kés helyes használatával ismerteti meg a gyerekeket.

- Fokozottan ügyel a táplálék érzékeny gyermekek diétájára.
- Tanácsot adnak (szülői értekezleten, fogadóórán, kötetlen beszélgetés keretében), hogy az óvodai étrendet otthon milyen ételféleségekkel egészítsék ki: Kerüljék a családi étkezés során a haszontalan ételek és italok étrendbe állítását, így a cukros, sós, zsíros ételeket és italokat. Töröljék étkezési szokásrendjükből a cukrozott szörpöket, befőtteket, kólaféléket, a kekszet, a ropit, a chipset. Szerepeljen a családi étrendben kevesebb füstölt hús, felvágott, húskonzerv, állati zsiradék, és annál több alacsony zsírtartamú tej, tejföl, sajt, hal, baromfi (bőr nélkül), barna kenyér.
- Óvodai napirendkeretében ismertetik meg az óvónők a dajkákkal együttműködve a gyermekeket új ízekkel, addig ismeretlen étel-és italféleségekkel.
- Az étkezést örömtelivé teszik, jó hangulatot teremtenek az ételek elfogyasztásához.
- Az egészséges táplálkozásra nevelés érdekében játékos alkalmat teremtenek arra, hogy a gyermekek maguk is részesei legyenek egyszerűbb ételek elkészítésének (pl. salátakészítés, tízórai összeállítás).
- Az egészséges táplálkozás egészségre gyakorolt hatásai adnak alapot a tevékenységek; pl. őszi piac, zöldséges üzlet, kerteket látogatása. Ismerkednek gyümölcsökkel, zöldségfélékkel.

Az étkezések során előforduló minden féle tejterméket kóstoljanak meg a gyerekek.

## **2. Az egészségfejlesztési kritériumoknak megfelelő mindennapos testnevelés és az azt kiegészítő egyéb testmozgás,**

### **Az óvoda feladata:**

- a tudatos, célszerű összerendezett cselekvés fejlődésének elősegítése az **alapvető** mozgásfunkciókban (a járásban, futásban, lépcsőn járásban),
- az emberi kapcsolatokhoz nélkülözhetetlen **humán** mozgáskultúrában (játékban, feladatteljesítésben, együttes tevékenységben, segítségben, baleset-megelőzésben, fertőzést megelőző magatartásban).

### **Az óvodapedagógus feladatai:**

- A mozgásigény kielégítése és testi képességek fejlesztéséért változatos napi és heti rendben biztosítja a gyermek mozgásigényének folyamatos kielégítését.
- Minden nap szervez mozgástevékenységet (tornaszobában vagy udvaron).
- Kötelező testnevelés foglalkozást vezet.
- Edzési lehetőséget a testnevelés, környezet, levegő, nap kihasználásával biztosítja.
- Megtervezi a helyet, időt, és a közegekben való mozgást fokozatos terheléssel, figyelembe véve a korosztályok életkori sajátosságait. Időjárástól függően (köd, 5 fok alatti hőmérséklet, eső, viharos szél esetén nem) napi 1-3 órát levegő és napfény edzést biztosít a fokozatosságot betartva.
- A nyári napirendet az egész napos levegőn való tartózkodásra építi (kivétel az erős napsugárzás miatt a 12-15 óra közötti időszak).

3. **A lelki egészséget fejlesztő pedagógiai módszerek és a művészetek alkalmazásával a tanulási eredményesség és a társas kapcsolati készségek fejlesztése, a lemorzsolódás csökkentése, a viselkedési függőségek, a szenvedélybetegségekhez vezető szerfogyasztás, a bántalmazás és iskolai erőszak megelőzése;**

**Az óvoda feladata:**

- Az egészséget károsító magatartásformák elkerülésére nevelés,
- Egy adott élethelyzetben az egészségesebb megoldás választása, a másokon való segítségre nevelés.

A dohányzás megelőzésében és visszaszorításában jelentős szerep jut az óvodapedagógusoknak és az óvoda technikai személyzetének.

Az óvoda felnőtt dolgozói modellt, mintát jelentenek a gyermekek számára. Az óvodában a gyermek előtt dohányzó felnőtt nagyobb hatást gyakorol a gyermekre, mint egyéb szocializációs helyzet, ezért az óvoda dolgozói nagyobb felelősséggel tartoznak személyes példamutatásukért. Az óvoda feladata minden olyan helyzet elkerülése, amely a gyermeknek kedvezőtlen mintaként szolgálhat.

**A dohányzás megelőzését szolgáló óvodai egészségnevelési program tevékenységei:**

- Szabad beszélgetések. Fontos: az önkéntes részvétel, a szabad megnyilatkozás és véleménynyilvánítás.

**Helyszínei:**

- Kirándulási élmények feldolgozása, értéke: füstmentesség, pormentesség, szabad légzés, erőkifejtés, sok mozgás.
- Városi, falusi élmények megbeszélése: az utca forgalma, a gépkocsik füstje, az áruházak levegője, gyárak környékének kedvezőtlen viszonyai, utazás tömegközlekedési járművön,
- Élmények elmondása a dohányfüstös helyiségekről: saját lakásunk levegője, szórakozó helyek füstje, gyárkémények füstje, füstmérgező balesetek; a családban dohányzók megszokott dohányzási helyei, vendégségben tapasztalt dohányzás.
- Ismeretek átadása a dohányzás ártalmairól a gyermeki élményekkel kapcsolatosan, a gyermekek korának megfelelő mértékben: pl. károsítja a tüdőt, az idegrendszert, valamint a gyomor és a szív munkáját, kellemes-e a füstös levegőjű teremben tartózkodni, hogyan védekezhetünk ellene (szabadlevegőn tartózkodás, a lakás szellőztetése).

Mindezek az egészség megvédésére történő **beállítódást** (attitűdöt), az egészség megvédésére vonatkozó **érdeklődést**, véleményt, **szándékot**, "érzékenységet" nevelik a gyermekeket.

4. **A gyermek testi gondozása, testi szükségleteinek kielégítése, testi épségének védelme Az óvoda feladata:**

- A gyermek higiénés nevelése,

- Az alapvető higiéniai tennivalókra való szoktatás - a tisztálkodás, az anális toalet, a székelés és vizelés regulációja, a kulturált étkezés, a környezeti higiénia és rend, a balesetmentes viselkedés (a szűrő-vágó eszközök használata), a ruházat tisztántartása megtanítása. – ezek gyakorlása, ellenőrzése, folyamatos korrekciója.
- a gyermek higiénés nevelése,
- Az alapvető higiéniai tennivalókra való szoktatás - a tisztálkodás, az anális toalet, a székelés és vizelés regulációja, a kulturált étkezés, a környezeti higiénia és rend, a balesetmentes viselkedés (a szűrő-vágó eszközök használata), a ruházat tisztántartása megtanítása. – ezek gyakorlása, ellenőrzése, folyamatos korrekciója.

### **Az óvodapedagógus feladatai:**

#### **Tisztálkodás**

- A napirend keretei között elegendő időt biztosít a gondozási teendők egyéni tempó szerinti végzésére.
- Tisztálkodási folyamatot megismerteti: helyes sorrendiséggel és technikával, egészségügyi szokásokkal. A tisztaság alapvető fontosságának megismertetése, a betegség megelőzés és fertőzések megelőzésének jelentősége életkor specifikus módszerekkel tudatosítva. A bőr, a fogak, a szájüreg, a haj, az érzékszervek, körmök ápolása, a ruházat higiénája , a mosás, tárolás feladatai, a közvetlen környezet tisztántartása.
- Segítségnyújtás, fokozatosan kialakítja az önállóságot.

#### **Öltözködés**

- Elegendő időt és segítséget biztosít az öltözködésben a ruházat elhelyezésében.
- A megfelelő viselet kiválasztásában összefüggéseket tár fel a gyermekekkel az időjárás és tevékenységek között.
- Fokozatosan kialakítja az önállóságot.
- A szülők számára megfelelő mennyiségű és minőségű ruházat és cipő biztosítására tesz javaslatot, pl: váltóruhák, lábboltozatot és lábfejet védő megfelelő méretű cipők biztosítása, lógó ruharészek eltávolítása.

#### **Pihenés**

- Ebéd utáni nyugodt pihenés feltételeinek a biztosítása, pl. szellőztetés, az ágyak megfelelő elhelyezése.
- A gyermekek elalvását segítő biztonságot adó szokásrendszerrel, pl. mesével, énekkel, zenehallgatással, testi közelséggel, puha tárgyakkal.
- Pihenés időtartamának meghatározása a gyermekek igényeihez igazítva.
- Egészséges tiszta biztonságos környezet megteremtése higiénias szabályok kialakítása, pl. az ágyneműk cseréje meghatározott időközönként.

### **A dajkák feladata a gyermekek egészséges környezetének a biztosításához:**

- a mindennapos portalanítás,
- felmosás,
- fertőtlenítés,
- szellőztetés
- a higiénés szabályok betartatása a gyermekkel.

#### **Az intézmény feladata:**

A balesetveszély elkerülése érdekében a gyermekek által használt eszközöket fokozott odafigyeléssel kezeli, szükség esetén kezdeményezi javítását, cseréjét. Különösen az udvari, vagy játszótéri játékoknál, sőtán felhívja a gyermekek figyelmét a helyes eszközhasználatra, biztonságos közlekedés szabályaira, kirándulásra szülői segítséget kérhet.

- A gyermekek egészségi állapotának ellenőrzése speciális szakemberek bevonásával, az óvoda orvosa, fogorvosa, védőnője, szakszolgálatok segítségével.
- A nevelési év elején a logopédus felméri a beszédhibás gyermekeket, s azoknál a gyermekeknél, akiknek szükséges a fejlesztő foglalkozásokat megtervezi.
- A Szakértői bizottság szakemberével kapcsolatot tart, aki szükség esetén, javaslatot ad az egyéni bánásmódra és a fejlesztésre, valamint speciális terápiára fogadja a gyermekeket. Az óvodapedagógus a javaslatokat beépíti az egyéni fejlesztő munkába.

#### **5. Az egészséget támogató ismeretek és készségek fejlesztése**

##### **Az óvoda feladata:**

- a kisgyermeknek **egyre több ismeretet kell megszereznie és rendszereznie szervezetének működéséről, az egészségvédelem alapkérdéseiről** (pl. kórokozó, fertőzés, betegség, táplálkozás, aktív mozgás és pihenés, az érzékszervek higiénéje és védelme stb.).
- az egészség-védő, egészségfejlesztő biológiai ismeretek a gyermek értelmi szintjének mentén **szerzi meg**, rendszerezi ( pl. a szív munkáját bemutató foglalkozás, a szívverés megfigyelése, a légzés szaporasága).

Az egészségvédelmi ismeretközlés lehetősége kiterjed az óvodai foglalkozások mellett a szabadidő más lehetőségeire is, így a játéokra, a "kísérletezésekre", megfigyelésekre, a sétákra, kirándulásokra.

##### **A szociális környezet kialakítása**

##### **Az óvoda feladata:**

A szeretetteljes, harmonikus légkör, pajtási-baráti hangulat kialakítása , amely formálja a gyermek személyiségfejlődését.

##### **Speciális gondozási, prevenciós és korrekciós testi nevelési feladatok**

##### **Az óvoda feladata:**

- az értelmi (érzelmi) fogyatékos kisgyermek specális gondozása **szakértők** bevonásával

##### **A szocializáció elősegítése és a szociális érzékenység fejlődése-fejlesztése**

### **Az óvoda feladata:**

- az óvónő és más felnőtt személyek magatartása elsajátítandó **mintául szerepel, azaz modell-értékű.**
- a gyermek-gyermek, valamint a felnőtt-gyermek kapcsolat érzelmi töltése, társkapcsolati igénye, biztonság-nyújtása biztosítja az együttérzés, az önzetlenség, a segítség, az önfegyelem kialakulását

### **Az óvodai szocializáció közvetlenül kapcsolódik a családi szocializációhoz, az óvodának "csak" kiegészítő szerepe van a családi szocializáció mellett.**

Az **óvónőnek számítani kell arra, hogy** lesznek gyermekek, akik nehezebben szocializálódnak (illeszkednek a közösségbe, nehezebben tartják meg a közösség szabályait), lesznek lassabban fejlődők, alacsonyabb értelmi szinten állók, érzelmileg "sérültek" vagy érzékszervi, mozgásos fogyatékosok, higiénésen elhanyagoltak, és mások, akiknek harmonikus életvezetéséhez az óvónőnek sokkal több egészségpedagógiai ismeretre, érzelmes kapcsolatra, sajátos törődésre van szüksége.

A szegénység, a szociális kirekesztettség, az elhanyagoltság, a szeretethiány mély sebeket üt a gyermek lelkén. Az ilyen állapotú gyermek a nyílt és őszinte, a derűs és szeretetteljes, a biztonságot nyújtó óvodapedagógushoz vonzódik.

Ez a tény határozza meg az óvónő és a védőnő szociohigiénés (társas egészségvédő) karakterét, viselkedési normáját.

### **Feladatok és tevékenységek az egészségfejlesztésért**

<b>Feladat</b>	<b>Tevékenység</b>	<b>Felelősök</b>	<b>Határidő</b>
Hulladékgyűjtés	Az óvoda udvarának a rendezése	óvodapedagógusok	egész évben
Kirándulások	Szervezett buszos kirándulások.	óvodapedagógusok	május vége, június eleje
Balesetek megelőzése	Balesetvédelmi oktatások minden csoportban.	rendőrség óvodapedagógusok	megbeszélés szerint esetenként

<p>Az óvodán kívüli ismeretterjesztés lehetőségeinek kihasználása</p>	<p>Városban szervezett rendezvények látogatása. Állatkerti látogatások. Ismerkedés a tanyasi ,falusi étellel, háziállatokkal kirándulások alkalmával. Kirándulás a természetbe. Szüreti kirándulások</p>	<p>óvodapedagógusok</p>	<p>A megszervezett és egyeztetett időpontokban</p>
<p>Egészséges étkezés</p>	<p>A szülők bevonásával gyümölcsnapok szervezése (gyümölcstál készítése, gyümölcsök kóstolása) Nyerseny esető zöldségek kóstolása.</p>	<p>óvodapedagógusok</p>	<p>hetente a csoportok által egyénileg kijelölt napokon</p>

Feladat	Tevékenység	Felelősök	Határidő
<p>Természeti környezet témájának feldolgozása</p>	<p>Megfigyelések az évszakok változásával kapcsolatban. Az időjárás jellegzetességei. Hazánk növény és állatvilága. Gyümölcsök, zöldségek. Természetvédelmi és jeles napok megünneplése. Testünkkel, testrészek, érzékszervek funkcióinak megismertetése, játékok.</p>	<p>óvodapedagógusok</p>	<p>A heti rendben meghatározott napokon és alkalmi megfigyelések keretében folyamatosan</p>



Társadalmi környezet témájának feldolgozása	Lakóhelyünk. Nemzeti ünnepeink, hagyományaink megismerése, megünneplése. Orvos gyógyító munkája. Könyvtárlátogatás. Épített környezetünk: szobrok, épületek. Városi közlekedés szabályainak megismerése, közlekedési eszközök.	óvodapedagógusok	A heti rendben meghatározott napokon és alkalmi megfigyelések keretében folyamatosan
Egyéb tevékenységek a program részeként:	Csoportok kialakítása: gyermek- és természetbarát jegyek - bútorok, tároló kosarak, játékok, világítás. Virágok, növények, növényápolás, állatgondozás. Természetsarok kialakítása Légtisztító és illóolajok használata	óvodapedagógusok	A tevékenységi tervekben meghatározott napokon, időszakokban
Só szobák használata	A rendszeres használattal felső légúti megbetegedések megelőzése	óvodapedagógusok	A heti rendben meghatározott napokon
<b>Feladat</b>	<b>Tevékenység</b>	<b>Felelősök</b>	<b>Határidő</b>
Óvodai sportnap	sportválasztó és kedvcsináló változatos mozgásformák bemutatása. Versengések, játékok	óvodapedagógusok pedagógiai asszisztens	április

### **A természeti és társadalmi környezet megismerése, tapasztalatszerzés**

A gyermek miközben felfedezi környezetét, olyan tapasztalatok birtokába jut, amelyek a környezetben való, életkorának megfelelő biztos eligazodáshoz, tájékozódáshoz szükségesek. Megismeri a szülőföld, az ott élő emberek, a hazai táj, a helyi hagyományok és néphagyományok, szokások, a családi és a tárgyi kultúra értékeit, megtanulja ezek szeretetét, védelmét is.

A környezet megismerése több szempontból is kiemelt helyet foglal el az óvodai életben. A megismerés mellett nagyon fontos a környezethez való alkalmazkodás elősegítése. A környezet tárgyainak, eseményeinek elfogadása nagyon gyakran a mindennapi élet benyomásai feldolgozásának hatása következik be. Ezért nem lehet a környezetismeretről csak a foglalkozások keretén beszélni. Legtöbbször nem is ilyen alkalmakkor tágul a gyermek látókörének világa. A nap, mint nap megélt események felidézésekből, válaszkeresésekből adódó beszélgetések során annál inkább. Ezért előírás, hogy a foglalkozásokat mindig a természetes környezetben tartsuk meg. Településünk természeti környezetben való elhelyezkedése ezt az elvet nagyon elősegíti. Gyakran teszünk sétát a közeli parkokban, utcákon az év minden szakában. Séták során lehetőség adódik a gyerekekkel való egyéni beszélgetésekre. A természetben végbemenő változásokat közvetlen közelről tevékenység közben figyelik meg. (levelek színeinek változása.) Megfigyeljük a fák fajtáit, az erdő apró élőlényeit, (bogarak, békák, gyíkok). A séták során gyűjtött terméseket, bogyókat a csoportszobákban kialakított élősarokban helyezzük el. Szabadidőben lehetőség szerint barkácsolunk belőle (gesztenyéből, makkból, dióból, stb.). Sokat beszélgetünk az erdőben, mezőn élő állatokról, és közösen képalbumot készítünk. A vadon élő állatokról mesék, diafilmvetítés alapján beszélünk. Közben meghallgatjuk a gyerekek egyéni tapasztalatait is az állatkertben tett látogatásról.

Rövid ismeretterjesztő filmeket nézünk meg a szántóföldi munkákról, amelyekben a gyerekek megfigyelik az évszaknak megfelelő mezőgazdasági munkákat, ismerkednek a mezőgazdasági gépekkel. Sétáink során lehetőség adódik a közlekedés megfigyelésére és gyakorlására.

Az állatvilághoz hozzátartoznak a madarak is. Minden évben figyeljük és várjuk a gólyák, fecskék érkezését. Megfigyeljük ezen állatok életmódját.

A természetbe beletartozik az állatvédelem is. Minden évben készítünk madáretetőket, azokba magvakat rakunk, s etetjük a madarakat. Télen megrendezzük a "madarak karácsonyát", amikor az erre a célra kijelölt fát madaraknak szánt magvakkal, madáreséggel díszítjük fel.

A háziállatokat a gyerekek mindegyike ismeri, sok tapasztalattal rendelkeznek róluk. Otthon szinte minden gyereknek lehetősége adódik arra, hogy közelről megfigyelhesse, megsimogassa ezeket az állatokat. Bátran építhetünk gyermekeink megfigyeléseire, élményeire, amelyet szívesen megosztanak velünk.

### **Környezetvédelem:**

Óvodás gyermekeink még aktívan nem vesznek részt a tágabb környezet védelmében, de néhány elvárás már igénylünk tőlük:

- vigyázzanak a tisztaságra
- védjék az állatokat, növényeket
- gondozzák az élőlényeket és kíméletesen bánjanak az állatokkal

Formáljuk szemléletüket azáltal, hogy felhívjuk a figyelmüket a károsító jelenségekre, pl. szemetes környezet, megrongált tárgyak, épületek, víz és légszennyezések.

A szülőknek is felhívjuk a figyelmét a környezetvédelemmel kapcsolatos teendőkre, mert az otthon, a családnak is van tennivalója e téren.

A gyermek és környezete közötti pozitív érzelmi viszony kialakítását erősítik a környezettel kapcsolatos ünnepeink:

- Víz Világnapja - március 22.
- Föld Napja - április 22.
- Madarak és Fák Napja - május 10.
- Állatvédelmi Nap - október 4.

### **A fejlődés várható eredménye az óvodáskor végére:**

- A gyermekek elemi ismeretekkel rendelkeznek. Tudják lakcímüket, szülei pontos nevét, foglalkozását, óvodájuk nevét.
- Tudják saját születési helyüket és idejüket.  Különbséget tudnak tenni az évszakok között, gyönyörködni tudnak szépségében. Felismerik a napszakokat.
- A gyermekek ismerik a környezetükben lévő intézményeket, szolgáltató üzleteket, esztétikai alkotásokat.
- Ismerik a háziállatokat, vadállatokat, madarakat, bogarakat.
- Ismerik környezetük növényeit, s azok gondozását.
- Gyakorlottak az elemi közlekedési szabályok betartásában. Ismerik a közlekedési eszközöket.
- Kialakult a beszédhelyzethez és az anyanyelvi szabályokhoz illeszkedő, jól érthető beszéde. Ismeri a viselkedés alapvető szabályait, kialakulóban vannak azok a magatartási formák, szokások, amelyek a természeti és társadalmi környezet megbecsüléséhez, megóvásához szükségesek.
- Élvezik a tapasztalatszerző sétákon, kirándulásokon, rendezvényeken való részvételt.
- Különbséget tudnak tenni az élő, és élettelen dolgok között.

## **GYERMEKEK ESÉLYEGYENLŐSÉGÉT SZOLGÁLÓ INTÉZKEDÉSEK**

A nevelőtestületünk arra törekszik, hogy a nevelés területén ne legyen szegregáció és megvalósuljon a hátrányos és a halmozottan-hátrányos helyzetű sajátos nevelési igényű gyerekek társadalmi integrációja.

### **Alapelvek:**

A hátrányos és a halmozottan hátrányos helyzetű és sajátos nevelési igényű gyerekek közösségi befogadásának alapvető feltétele, hogy a többségi közösség tagjai elfogadják, hogy ők is közénk tartoznak, ezért amihez a normál helyzetű, és képességű emberek hozzájuthatnak, ahhoz nekik is ugyanolyan joguk van hozzájutni.

A velük kapcsolatos tennivalók társadalmi alapelve az, hogy a társadalmi támogatások eszközeivel el kell érni, hogy megmaradhassanak otthonukban, és lakóhelyi közösségükben, hogy kapják meg az életvezetésükhöz szükséges támogatásokat.

Az köznevelési esélyegyenlőségnek a társadalmi esélyegyenlőség céljait kell szolgálni.

Nevelési intézményünkben a hátrányos helyzetű és sajátos nevelési igényű gyermekek integrált módon kapják meg a megfelelő ellátást.

Kiemelt alapelvekként kezeljük:

- A megkülönböztetés tilalma, egyéni bánásmód elve, mely vonatkozik a gyermek nemzetiségi faji származási, vallási, egészségi és társadalmi helyzetére egyaránt.
- Az emberi méltóság tiszteletben tartása.
- A szolidaritás erősítése.
- Méltányosság és rugalmas ellátás keretében biztosítani a nevelési program felülvizsgálatát a személyre szóló fejlesztési programok elkészítését.
- A civil társadalom és önkéntesek erősítése, a kirekesztés elleni küzdelemben való bevonása.
- A neveléssel összefüggő hozzáféréskor figyelemmel kell kísérni, hogy a törvények által biztosított juttatások eljussanak hozzájuk.

- A neveléshez kapcsolódó szolgáltatások eléréséhez azonos feltételeket, esélyeket kell biztosítanunk.

Célok:

- Minden halmozottan hátrányos helyzetű gyermek kerüljön be az óvodába.
- Az óvodai egyéni fejlesztési tervek igazodjanak a gyermek képességeihez.
- Biztosítani kell az egyéni sajátosságokhoz igazodó rendszeres és hatékony orvosi ellátást.
- A nevelés követelményeinek megállapításakor a gyerekek a képességeiknek megfelelő, teljesíthető, követelményekkel találkozzanak.
- A szülő és az óvoda kapcsolatának erősítésével az óvoda és iskola átmenet erősítése.
- Széleskörű kulturális sport és egyéb programok szervezése a szülők bevonásával.

### **ÓVODAI FEJLESZTŐ PROGRAM**

Az óvodai integrációs programunk meghatározza az óvodai nevelés azon területeit, amelyek kiemelkedő jelentőséggel bírnak a hátrányos és halmozottan hátrányos helyzetű gyerekek fejlődésének elősegítésében.

A társadalmi szempontból hátrányos helyzetűek különösen a romák oktatási helyzetéről a legújabb kutatásokat alapul véve számtalan olyan tény írható le, melyek szükségessé teszik a társadalmi integráció oktatási eszközökkel való elősegítését.

Úgy gondoljuk, hogy a hátrányos és halmozottan hátrányos helyzetű gyerekek iskolai sikerességének záloga a megfelelő minőségű és időtartamú óvodáztatásuk.

Az iskoláskor kezdetéig a gyerekek fejlődésének üteme messze meghaladja a későbbi életszakaszok fejlődésének sebességét. Az élet első éveit meghatározó jelentőségűek az idegrendszer a tanulás az adaptációs készségek alakulásában.

Az alapvető készségek, melyek a sikeres iskolakezdés feltételei, kisgyermekkorban, óvodáskorban az agyi érési folyamatok lezárulásáig - megterhelés nélkül- rendkívül hatékonyan fejleszthetőek.

A kisgyermekkorban történő pedagógiai támogatás jelentősen csökkentheti a későbbi iskolai kudarcokat .

A szegényebb családok gyermekei öt éves korukra lényegesen elmaradnak kognitív fejlődésükben kedvezőbb helyzetű társaikhoz képest. Az elmaradás oka, a gyermeki fejlődés nem megfelelő ösztönzése, a szülők korlátozott erőforrásai, a megélhetési nehézségek okozta terheltség és az otthoni környezet hiányosságai . Tudatos óvodai pedagógiai munkára van szükség ahhoz, hogy a hátrányokat az óvodai nevelés csökkenteni tudja.

Nemzetközi tapasztalatok azt mutatják, hogy a hátrányos helyzetből származó lemaradások szakszerű, a gyermek társadalmi helyzetére érzékeny pedagógiai szemlélettel és módszerekkel, a szülőket partnerré téve, velük együttműködve - sikeresen ellensúlyozhatóak. A szülőkkel való együttműködés az otthon és az óvoda világának találkozásával, szülők és nevelők közötti kölcsönös tisztelet alapján valósítható meg, melyben az óvodapedagógusoknak helyzetüknek és képzettségüknek megfelelően kiemelt szerepük és felelősségük van. Az óvodai integrációs programunk a halmozottan hátrányos helyzetű gyermekek esélyegyenlőségének biztosítását szolgálja.

#### **CÉLOK:**

1. I. A hátrányos és halmozottan hátrányos helyzetű gyerekek integrált keretek között megvalósuló nevelése 3 - 7 éves kor között.

2. A korai prevenció megvalósítása az egészséges életmód, az érzelmi, értelmi, a szocializáció területén - együttműködve a családi és társadalmi környezettel a hátrányok leküzdése érdekében.
3. Biztosítani minden gyermek számára, különös tekintettel a a hátrányos és halmozottan hátrányos helyzetű gyerekeknek a lehetőséget képességeik maximális kibontakoztatásához. Egyénre szabott, differenciált képességfejlesztéssel, a gyermek egyéni fejlettségéhez igazított foglalkoztatási forma gyakorlásával.
4. Többségi, kisebbségi kulturális értékek megőrzése. A szociokultúra magas szintű biztosítása. otthonról hozott tudás, kultúra, érték elfogadása.
5. Együttműködő, elfogadó, előítéletek nélküli környezet megteremtése.
6. A pedagógiai módszertani kultúra javítása, módszertani reperloárunk állandó gazdagítása. folyamatos innováció, önképzés, team munka gyakorlása.
7. Együttműködés- partnerségi kapcsolatok kiépítése a szülőkkel, segítőkkel, szervezetekkel.
8. Az iskolai potenciális tanulási zavarok megelőzése, az óvodai nevelési feltételek sajátos megszerzésével.

### **SZERVEZÉSI FELADATOK**

Sok felmérés bizonyítja, hogy a jelenlegi meglehetősen teljesítményorientált iskolarendszerbe eleve nagy hátránnyal lépnek be azok a gyermekek, akik nem jártak 3 évig óvodába. Tény, hogy az első 4 év a legfogékonyabb korszak a gyermek életében, a primer prevenciók lehetőségei, a családban fellelhető hiányok korai pótlása és az iskolai alkalmasság megalapozása miatt.

A felmérések alátámasztják, hogy halmozottan hátrányos helyzetű gyermekek 90%- a cigány származású.

Településünkre is jellemző, hogy évről-évre növekszik a -hátrányos helyzetű gyermekek száma. Óvodánkban ez az arány 40% -os. A a hátrányos és halmozottan hátrányos helyzetű gyerekek óvodai beíratásának támogatásához minden lehetőséget mozgósítunk. A védőnő tájékoztat bennünket a leendő kiscsoportosok várható létszámáról és jelzést ad felénk a községből el , illetve ideköltöző családokról. Családlátogatások alkalmával igyekszünk a szülőket meggyőzni az óvodai nevelés fontosságáról. A cigány gyermekek többsége nagy családban él, nyitott a közösségi kapcsolatokra. Vonzalmuk az óvoda iránt mégsem alakul ki. A cigány családok egy része nem szívesen adja óvodába gyermekét mert félti a társak bántalmazásától . Gyakran érdeklődnek a gyermek biztonságáról, mintha a saját nevelésükben jobban bíznának.

A cigány gyerekek beilleszkedését nehezíti az eltérő értékrend, a család és az óvoda között. NEURALGIKUS pontja a család eltérő napirendje és az óvodától nagyobb szabadságfokot biztosító életvitele, a szülők munkanélkülisége. Igyekszünk elérhetővé és vonzóvá tenni a roma családok számára az óvodai nevelést. A szülők munkába állásának lehetőségét, óvodánk rugalmas nyitva tartásával segítjük elő.

A családok anyagi szűkössége, kedvezőtlen szociokulturális háttere sokszor akadály a halmozottan hátrányos helyzetű gyermekek rendszeres óvodába járásának. /öltözködés, időjárás /. Ezért gyakoriak az 1 - 2 napos hiányzások. Az óvodától hosszabb ideig távol maradó

gyermek felkutatásában segítségünkre van a Kisebbségi Önkormányzat elnöke. Hosszabb hiányzás esetén / betegség / orvosi igazolást kérünk. Az igazolatlan hiányzásokat próbáljuk minimálisra csökkenteni.

Óvodánkra jellemző, hogy mindent megteszünk annak érdekében, hogy ezek a gyerekek rendszeresebben vegyék igénybe az óvodai nevelést.

Egyre több család partner abban, hogy gyermekét sajátjánál jobb jövőhöz segítse és tisztában van azzal, hogy a jobb élethez az út az óvodán és az iskolán keresztül vezet. Fontosnak tartjuk, hogy mi óvodapedagógusok a cigány családokkal megismerkedve alkossunk véleményt az adott gyermek családjáról, nem általánosítás, előítéletesség és mások benyomásai alapján. Fel kell fedeznünk, építenünk kell a családi nevelés apró értékeire, törekednünk kell a gyermekén keresztül a családok szemléletének formálására.

### **SEGÍTŐ ÉS FEJLESZTŐ ELJÁRÁSOK AZ EREDMÉNYES INTEGRÁLÁS BIZTOSÍTÁSA ÉRDEKÉBEN**

Az integráció új feladatkör számunkra, bár a differenciálás évek óta feladatunk. Vegyes életkorú csoportokat igyekszünk kialakítani, mivel a több korosztály egymásra gyakorolt hatása erőteljesebb, jól szocializálják az óvodakezdőket, a szokások elsajátítása terén is. A gyerekeket segítjük abban, hogy ki - ki felfedezze saját képességeit, tehetséges vonásait, képessé váljanak különböző közösségekbe beilleszkedni, érzelmeiket, konfliktusaikat kezelni tudják, a kudarcokat bírják elviselni, és fedezzék fel azt a saját utat, ami számukra a kiegyensúlyozottságot, boldogságot jelenti.

- Az óvodába lépéskor egy komplex állapotfelmérést végzünk.

Az anamnézis felvételére, minden beszédhiba, kommunikációs és nyelvi zavar, pszichés probléma, részképesség gyengeség esetén szükség van.

Feltárhatja a panaszok organikus, idegrendszeri okait, a genetikai hátteret, a fejlődésbeli eltéréseket, az esetleges neuratizáló tényezőket, a problémákat előidéző, fenntartó és súlyosbító körülményeket.

Az óvodai mérés a gyermek képességeinek fejlettségi szintjét hivatott megállapítani. A mérés során, a gyermekről egy objektív, teljes képet tudunk alkotni, mely a gyermek fejlesztésének irányát is megmutatja.

Óvodánkban a kis - középső csoportos korú gyermekek képességeit a fejlesztőpedagógusok által összeállított mérőeszközökkel mérjük.

Forrása: Kelemen Lajos: Képességmérés az óvodában című könyv

Porkolábné Dr. Balogh Katalin: Komplex Prevenció

Óvodai Program / Kudarc nélkül az iskolában/

A nagycsoportban a DIFER - tesztcsomag mérőlapjait alkalmazzuk a képességek megállapításához.

A csoportokban a mérések év elején és év végén történnek. Az év eleji mérések tükrében tervezzük, végezzük a fejlesztő munkát. A beszédhibás gyerekek szűrését logopédus végzi. Aki heti rendszerességgel jár az óvodánkba. A nagy létszámú beszédhibás gyermekek miatt csak a nagycsoportosokkal tud foglalkozni. Ő készíti el a dislexia vizsgálatát is.

A problémás gyermekek estében a Pedagógiai Szakszolgálat segítségét vesszük igénybe.

## **HOGYAN VÉGEZZÜK A FEJLESZTÉST?**

### **A fejlesztés célja:**

A tanulási nehézséggel /zavarral / küzdő gyermekeknél gyakran tapasztaljuk a képességstruktúra fokozottságát. Bizonyos területek kiemelkedők, mások jelentős elmaradást mutatnak. A fejlesztés célzottan azokra a területekre irányul, amelyekben a teljesítmény elmaradást mutat. Munkánk során azokat a képességeket hívjuk segítségül, amelyekben a gyermek sikeres.

### **A fejlesztés alapvető szempontjai :**

Kiindulópontunk a gyermek életkorából függetlenül az a fejlesztési szint, ahol még a funkciók épek, működnek, ezért azokon a területeken jól teljesít. A haladási tempót a fejlődési ütem határozza meg. Ha szükséges, egészen kis lépésekben haladunk. Addig nem lépünk tovább, amíg a gyermek teljesítménye nem megfelelő. Betartjuk a fokozatosság elvét, figyelünk a feladatok egy-másra épülésére, hagyunk időt a gyakorlásra, a képességek megszilárdulására. A foglalkozásokat áthatja a játékoság, kerüljük a kényszerítőhelyzeteket. Igyekszünk több érzékelési csatornát bevonni a fejlesztésbe, ezzel is segítjük a képességek megszilárdulását.

### **A fejlesztés körülményei:**

A fejlesztésre főként a csoportban nyílik lehetőség, ekkor munkánk hatékonyságának alapja a kiscsoportos , egyénre szabott, differenciált fejlesztés. A fejlesztés egy másik formája. ha a rész-képesség nehézséggel /zavarral / küszködő gyermekkel külön kiscsoportban ,vagy egyénileg foglalkozunk. Nyugodt, elfogadó légkört teremtünk, ahol nem tudatosítjuk a hiányosságokat, viszont kiemeljük az eredményeket. Arra biztatjuk őket, hogy kérdezzenek, ha valamit nem értenek. Minden esetben kerüljük a negatív visszajelzéseket. Az elért teljesítmény mellett, kiemelten értékeljük a gyermek erőfeszítéseit, a szorgalmát és a kitartását.

### **A fejlesztés időtartama:**

- Alkalmazkodunk a gyermek teherbíró képességéhez, figyelmi állapotára. A foglalkozások időtartamát fokozatosan növeljük. Szükség esetén rövid szüneteket, lazító játékokat iktatunk be.

### **A fejlesztés eszközigénye:**

- A fejlesztő foglalkozások eszközeinek megválogatásánál, különösen fontosnak tartjuk a játékoság elvének szem előtt tartását.
- A képességeket minél érdekesebb feladatokon keresztül fejlesztjük. Az ingergazdag környezet megteremtésével, felkelhető és fenntartható a gyermek figyelve, azonban a túl sok inger egyben gátolhatja is a figyelem fixációját.
- Végső célunk a hatékony fejlesztés' melynek segítségével iskolakezdesre kialakul a,, totális érzékelő apparátus" amely a fogalmi gondolkodás kialakulásának feltétele. Az eredményesség érdekében már az óvodáskor elejétől alkalmazzuk a prevenciót.

### **Programunkban a fejlesztő tevékenységünket a következő témakörökre tagoljuk:**

- I. Mozgásfejlesztés / nagy és finommotorika /
- II. Testsémafejlesztés- téri tájékozódás fejlesztése
- III. Percepciófejlesztés / az alap kultúrtechnikák elsajátításához szükséges alapvető pszichikus funkciók /

### **Pontos differenciált vizuális észlelés**

- alak, forma, méret, szín pontos felfogása,
- összetartó részek értelmes egészként való észlelése / Gestalt- látás/
- megadott formák, színek megtalálása, kiemelése egy képi környezetből /figura, háttér észlelése /
- adott tárgyak térbeli helyzetének helyes felismerése, megítélése
- vizuális információk téri elrendezése, sorbarendezése, szekventálása.

#### **A hallott / auditív / információk**

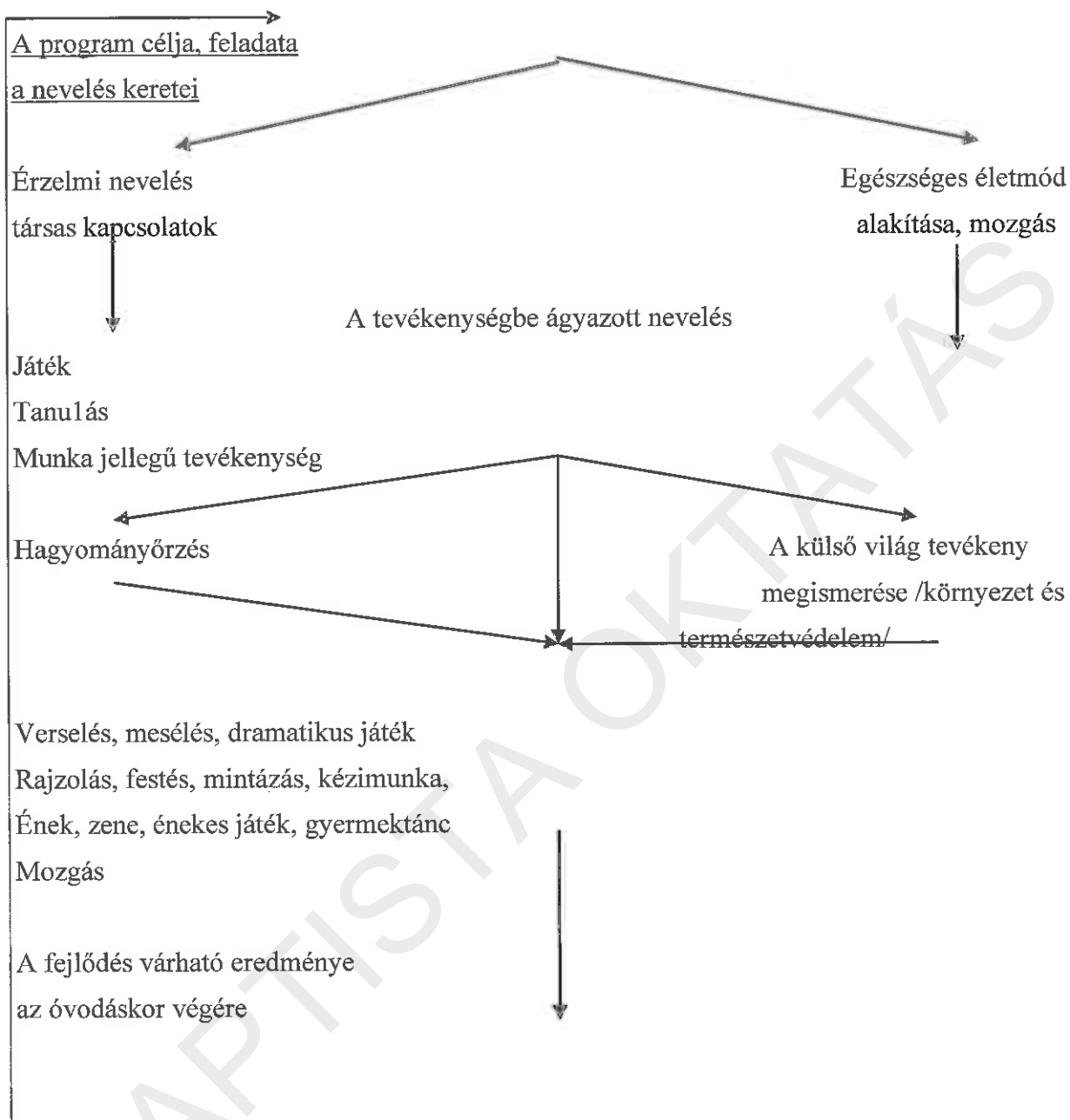
- pontos észlelés. Megkülönböztetése,
- adott hangok kiemelése
- adott hangok helyes egymásutániségének felismerése, hangcsoportok egységbe foglalása.

#### **Összerendezett, koordinált mozgás**

- szem és a kéz összerendezett célszerű mozgása.
- A látott, hallott információk összekapcsolásának képessége, motoros visszaadása /keresztcsatornák együttműködése /.
- Rövid idejű vizuális és térbeli memória.
  - Szándékos figyelem, fegyelem koncentráció.



## A PROGRAM RENDSZERTÁBLÁJA



### A NEVELŐTESTÜLET ÁLTAL SZÜKSÉGESNEK TARTOTT TOVÁBBI ELVEK

Intézményünk nem határoz meg további elveket.

### FELHASZNÁLT SZAKIRODALOM

1. Az Óvodai Nevelés Országos Alapprogramja /ONP/
2. Nagy Jenőné: Óvodai Programkészítés, de hogyan?
3. Porkolábné Dr. Balogh Katalin: Komplex Prevenció Óvodai Program

4. Fábrián Katalin: Tevékenységközpontú óvodai nevelési program
5. Óvoda az ezredfordulón MKM Budapest 1998
6. Mérei Ferenc - Biné Ágnes: Gyermeklélektan
7. Dr. Buda Béla: A fejlődés és nevelés pszichológiája 9. Kósáné Ormai Vera: Fejlődés lélektani vizsgálatok
8. Zilahi Józsefné: Óvodai nevelés játékkal, mesével
9. Psenákné Gregor Klára: Kötetlenül komplexen
10. Tolnai Gyuláné: Iskola előkészítő az óvodában
11. Forrai Katalin: Ének az óvodában
12. Törzsök Béla: Zenehallgatás
13. Ludánszkiné Szabó Éva: Óvodai zenei hagyományápolás - népszokások
14. Kerényi György: Jeles napok dalai
15. Dr. Kovácsné Mészáros Gabriella: Minden napra egy mese
16. Bakonyiné Vincze Ágnes, Mozgás a szabadban
17. Murainé Szy Éva: Játékos Beszédnevelés Komplex Prevenációs Óvodai Program
18. Nagy Béláné: Táncos játékok az óvodában

# ÁLTALÁNOS ISKOLA PEDAGÓGIAI PROGRAMJA

## NEVELÉSI PROGRAM

### BEVEZETŐ

Az iskolában a nevelő-oktató munka a pedagógiai program alapján folyik. A pedagógiai program az iskola pedagógiai stratégiai terve, amely hosszú illetve középtávra – az intézményben működő évfolyamok számára kapcsolódva legalább egy képzési ciklusra – határozza meg az iskolában folyó nevelés-oktatás rendszerét: céljait, feladatait és tevékenységeit.

A pedagógiai program ebből következően az iskola szakmai önmeghatározásának dokumentuma, egyben szakmai autonómiájának biztosítója is.

A pedagógiai programban, mint stratégiai tervben foglaltak akkor valósíthatók meg, ha ahhoz kapcsolódva:

- évente meg vannak határozva az aktuális célok és
- az ehhez kapcsolódó feladatok teljesülnek.

A pedagógiai program megvalósításának meghatározó feltétele az iskola éves, rövid távú pedagógiai célokat és feladatokat is tartalmazó munkatervének elkészítése és végrehajtása.

### ISKOLATÖRTÉNET

„Olyan lesz a jövő iskolája, mint amilyen a ma iskolája.”

/ Szent-Györgyi Albert/

„A tapasztalt ember tanítómestere a tudatlannak. A tudatlan ember: amin a tapasztalt dolgozik. Az aki a tanítóját nem tiszteli, és nem szereti azt, min dolgozik tévedésben van, bármily eszes ember volna.”

/ Lao-ce /

„A nép olyan, mint a birka. Ha jó pásztor tereli őket, mennek engedelmesen s meg is híznak mellette. Ha hitvány a pásztor, elbitangol a nyáj.”

/ Wass Albert/

2 A néptanító szívét vasból alkotta az Isten, hogy elbírja azt a sok kegyetlen lábat, amivel a sors meggázolja.”

/ Gárdonyi Géza/

A falu iskolájáról az első adatunk a XVI. századból való. Ebben az időben az írás-olvasás megtanítása volt a legfontosabb feladat. 1848-ban hat osztályban folyt a munka, minden tantárgyat egyetlen tanító tanított. 1908-ra elkészült az új iskola. 1912-ig csak férfi tanítója volt a községnek. 1914-ben alkalmaztak először női tanítót. 1948-ig a korábbi gyakorlatnak megfelelően a felekezeti iskolákban folyt az oktató-nevelő munka. 1948-ban bekövetkezett az államosítás. A megnövekedett létszámú tanulóserreg, a 8 évfolyamosra történő fejlesztés, a szakosítás szükségessé tette a képzett pedagógusok munkába állását. Kevés lett a község 4 tanterme. 1955-60 között szakaszosan épült 4 új tanteremmel a mai épületünk régi szárnya. 1989. augusztus 20-án került sor annak az épületnek az átadására, amelyben jelenleg is tanítunk. Ez új lehetőségeket nyújtott az oktató-nevelő munkához. Szaktantermeket alakítottunk ki. Beindíthattuk a művészetoktatást furulya, zongora, képzőművészeti és néptánc tanszakon. A gyerekek 6 évfolyamon végzik tanulmányukat, amiről bizonyítványt is kapnak. A pályázatok

segítségével a meglévő technikai állományunkat fejlesztettük( interaktív táblák).Iskolánkban a szakos ellátottság 100%-os. Büszkék vagyunk a tehetséggondozás területén elért eredményeinkre.

A társadalom, a pedagógusok és a szülők célja azonos: gyermekeinkből művelt, jól képzett, az életben boldogulni tudó embereket szeretnénk nevelni. Iskolánk hosszú múltja alatt többször változtak az iskola falai, épületei, de nem változott a bennük munkálkodó pedagógusok fő célja: emberséget és tudást adni a felcseperedő gyerekeknek.

#### **Gazdálkodás**

Az intézmény önálló gazdálkodó költségvetési szerv a Baptista Szeretetszolgálat fenntartásában.

#### **Földrajzi környezet**

Iskolánk a település egyetlen alsó fokú köznevelési intézménye. 17 km-re fekszik a megyeszékhely, mely számunkra sok tekintetben előnyös. Közigazgatásilag Nyírbogdány községhez tartozik a hozzá 4 km-re lévő úgynevezett gyártelepi terület. A Gyártelepen közel 800 ember él. A gyártelepi gyerekek a Volán menetrendszerű járatával a központi iskolába járnak tanulni. A község családjainak anyagi, szociális és kulturális helyzete rendkívül változó. Egyre több tanuló szorul segítségre, támogatásra. Ezek megoldására rendkívüli erőfeszítésre van szüksége az önkormányzatnak, az intézmény fenntartójának és maguknak az intézményeknek.

Iskolánkban jelenleg 8 tanulócsoporthoz, 2 napközis és 1 tanulószobai csoportban folyik az oktatás.

Tanuló létszám az elmúlt öt évben:

2015-2016/ 202 fő

2016-2017/ 182 fő

2017-2018/ 171 fő

2018-2019/ fő

2019-2020/ 198 fő

A 2017/2018.tanévtől felmenő rendszerben bevezetve általános iskolai felnőttoktatást indítunk 5-8.évfolyamon, esti tagozaton. Az iskola beiskolázó körzete Nyírbogdány és környéke.

A felnőttoktatásban részt vehetnek a tanulók attól az évtől kezdődően, amelyben nyolc évfolyamos általános iskola esetén tizenhetedik életévét betölti és kizárólag felnőttoktatásban kezdhet új tanévet.

A tanuló attól a tanévtől kezdve folytathatja a tanulmányait felnőttoktatás keretében, amelyben a tizenhatodik életévét betölti.

Sajátos nevelési igényű tanuló, valamint a beilleszkedési, tanulási, magatartási nehézséggel küzdő tanuló esetén, továbbá, ha a tanulmányi követelményeket azért nem tudták teljesíteni, mert a tanuló tartós gyógykezelés alatt állt, a meghatározott életkorhoz kétféle évet hozzá kell számítani.

A nevelőtestület életkor, szakmai gyakorlat szerinti összetétele ideálisnak mondható. Az idősebbek tapasztalata mellett a fiatalok lendülete kell, hogy biztosítsa az eredményes munkát. Ismereteiket, módszertani megújulásukat, a szakmai kihívásoknak való megfelelést önképzéssel és a szakmai továbbképzéseken való részvétellel biztosítják.

Intézményünk a Rétközi Iskolaszövetségnek a tagja, mely a térségben működő iskolák szakmai munkáját segíti, és megteremti a lehetőségét annak, hogy tanulóink szaktárgyi versenyeken vegyenek részt. Iskolánkban az alapfokú oktatás mellett művészetoktatás is folyik

Az alapfokú művészetoktatás keretében 3 különböző területen folyik a képzés: néptánc, képzőművészet, zene (furulya, zongora).

Iskolánkban jelenleg két idegen nyelv oktatása folyik. Angol illetve német nyelvet választhatnak diákjaink.

Számítástechnika tantermeink és gépparkunk lehetővé teszi a tanórán és egyéb foglalkozás keretében informatikai oktatást 4. évfolyamtól – minden tanuló számára.

A sportolás feltételeit a tornaterem és a sportpálya biztosítja.

Iskolánkban működik a DÖK, melynek segítő nevelője céltudatosan készíti fel a gyerekeket életük szervezésére, annak irányítására és döntésekre. Megtanulják jogaikat és kötelességüket, egymás segítségét. Az iskolagyűlések demokratikus gondolkodás és cselekvés lehetőségét biztosítják tanulóinknak.

Személyiségformálásban jelentős szerepet játszanak ünnepélyeink, rendezvényeink, melyek igazi élményt nyújtanak mind az iskolai mind a szülői közösségnek.

Kiemelkedő a rendszeres filharmónia előadásorozat, a művészeti iskola gálaműsora, a Kazinczy-hét és más kulturális rendezvények.

A szülői környezet jelentős részben támogatja az iskola munkáját, hisz mindannyian az eredményes nevelőtevékenység érdekében dolgozunk, hogy gyermekeinket segítsük, életre neveljük, arra kellő mértékben felkészítsük.

Pedagógiai feladataink: a helyi tantervben megfogalmazott alapvető tartalmak átadása, elsajátíttatása, a Nat-ban szereplő kulcskompetenciák és fejlesztési feladatok megvalósítása, valamint az ezekre épülő differenciálás. Célunk, hogy tanulóink: a különböző szintű adottságaikkal, az eltérő mértékű fejlődésükkel, az iskolai és iskolán kívüli tanulásukkal, egyéb (érdeklődési körüket érintő) tevékenységükkel, szervezett ismeretközvetítéssel, spontán tapasztalataikkal összhangban minél teljesebben bontakoztathassák ki személyiségüket.

2017.szeptember 1-től iskolánkban beindul az általános iskolai felnőttoktatás 5-8.évfolyamon, felmenő rendszerben bevezetve. Az indítás oka, hogy több, a településen és a környéken élő felnőtt jelezte, hogy szeretné befejezni az általános iskolát.

A felnőttek általános iskolája 5-8. osztályának feladata az alapműveltségre épülő általános alapműveltség közvetítése.

Olyan ismereteket és képességeket nyújt, amelyek átfogják az általános alapműveltség általános iskolai körét, tekintetbe véve a tanulók élettapasztalatait és korábbi (megszakított) iskolai tanulmányait, eredményeit, rendezve és kiegészítve ezeket. Ebből kiindulva megteremti a munkaerő-piaci szakképzés vagy a szakiskolai és a középiskolai továbbtanulás lehetőségét.

Az iskola nevelési programja és a helyi tanterve szoros egységet alkot. A nevelési programban meghatározott nevelési alapelveket, a kitűzött célokat és feladatokat elsősorban a tanítás - tanulás folyamatában a helyi tanterv megvalósításával és egyéb tevékenységgel éri el az iskola. A különböző ismeretek elsajátítása során törekszünk a tanulók értelmi, önálló ismeretszerzési, kommunikációs, egészséges és kulturált életmód iránti cselekvési motívumainak, képességeinek a kialakítására, fejlesztésére.

A tananyag feldolgozása, összefüggéseinek feltárása megalapozza a tanulók: műveltségét, világszemléletük, világképük formálódását, társas kapcsolatát, eligazodásukat saját testükön, lelki világukban, tájékozódásukat szűkebb és tágabb környezetükben.

## MŰVÉSZETOKTATÁS

Intézményünkben önállóan a 2000/2001-es tanévtől folyik művészetoktatás. Az ezt megelőző négy évben az ibrányi általános iskola tagintézményeként működtünk. Községünkben valós igény hívta életre az önálló, több tanítvánnyal foglalkozó iskolát.

Intézményünk szoros kapcsolatot épített ki a község hivatalos, civil szervezeteivel. Aktív részesei vagyunk a község mindennapjainak és ünnepeinek. Akik a művészeti foglalkozásokon

részt vesznek, hasznos tevékenységre, örömteli időtöltésre lelnek a társaikkal való együttlétben, az alkotó munkában. Közös fellépések, táncelőadások, színházi előadások erősítik az egymáshoz tartozás érzését. Valljuk, hogy személyiséget formálni csak egész személyiségre hatni tudó tanárok segítségével lehet, akik táplálják a tanulók kialakuló érzésvilágát, egyfajta minőségre törő igényességet alakítanak ki bennük.

Az alapfokú művészeti nevelés feltárja a tanítványokban a művészet megörökítő, átörökítő szerepét, megérteti, hogy az alkotás a legértékesebb emberi képesség.

A művészetoktatás intenzíven fejleszt számos képességet és az itt tanultak hatékonyan segítik az iskolai munkát. A művészetoktatás nevelő hatását lemérhetjük a közismereti tárgyak elsajátítása során, a tanulók magatartásában, értelmi, esztétikai fejlődésében.

A kiművelt tanítvány mozgáskultúrája hatványozottan gazdagodik, míg a tempó és a dinamika betartása, a tánclépések megtanulása a koncentráció, az önfegyelem állandó jelenlétét feltételezi.

A mozgásművészet elősegíti a tanulók fizikai és szellemi fejlődését, megismerteti őket a mozdulat és a zene viszonyával, az ösztönösség és a tudatosság egyensúlyával.

Gyermekeink bepillanthatnak ebbe a megfoghatatlan és mindig megújuló, testet-lelket gyönyörködtető örökérvényű művészetbe, melyet úgy hívnak: tánc.

### **Iskolánkban a következő művészeti ágak/tanszakok működnek**

#### **Táncművészeti ág:**

- néptánc
- moderntánc
- társastánc tanszakok

#### **Képző- és iparművészeti ág: képzőművészeti**

- grafika és festészet
- fém- és zománcművészet
- fotó és film tanszakok

#### **Szín - és bábművészeti ág:**

- színháték tanszak

#### **Zeneművészeti ág:**

- furulya
- gitár
- zongora
- szintetizátor tanszakok

A nevelés és az oktatás nem választható el egymástól, nem állítható szembe egymással. Az oktatás a nevelés része.

### **EFOP 3.2.6-16-2016-00001 projekt**

Az EFOP 3.2.6-16-2016-00001 „A tanulók képesség-kibontakoztatásának elősegítése a köznevelési intézményekben” című projekt keretében, a Liszt Ferenc Zeneművészeti Egyetem

partnerintézményeként az átvett szakmai programok tananyagát, módszertanát alkalmazzuk a tanórai tevékenységekben, valamint a tanórán kívüli egyéb nevelő-oktató munkában.

## **AZ ISKOLÁBAN FOLYÓ NEVELŐ-OKTATÓ MUNKA PEDAGÓGIAI ALAPELVEI, CÉLJAI, FELADATAI, ESZKÖZEI, ELJÁRÁSAI**

### **PEDAGÓGIAI ALAPETVEINK**

#### **- iskolánk nevelőtestületének pedagógiai hitvallása -**

A nyírbogdányi Kazinczy Ferenc Általános Iskola, Óvoda és Alapfokú Művészetoktatási Iskolában tanító pedagógusok mindennapi nevelő - oktató munkájukban az alábbi felsorolt pedagógiai alapelveket szeretnék érvényre juttatni:

I. Iskolánkban olyan légkört kívánunk teremteni, ahol tanulóink otthon érezhetik magukat.

Ennek keretében:

- gyermekszereteten alapuló, gyermeki jogokat tiszteletben tartó, gyermekközpontú pedagógia megvalósítása,
- biztosítjuk és működtetjük a demokratikus fórumokat, melyeken a tanuló szabadon véleményt nyilváníthat,
- minden tanuló számára biztosítjuk, hogy egyéni képességeiknek megfelelően felkészítjük a következő iskolafokra.
- hangsúlyozzuk a kötelességek és a jogok egyensúlyának fontosságát,
- minden gyermek számíthat a pedagógusok jóindulati segítségére, tanulmányi munkájában és életének egyéb problémáiban,
- az iskola életében szeretetteljes emberi kapcsolatok kialakítására törekszünk:
  - tanuló és tanuló,
  - tanuló és nevelő,
  - szülő és nevelő,
  - nevelő és nevelő között.

Ennek érdekében:

- a tervszerű nevelő és oktató munka a tanulók alapkészségeit fejleszti, és számukra korszerű, a mindennapi életben hasznosítható, továbbépíthető alpműveltséget nyújt,
- iskolánk olyan - az emberre, a társadalomra, a művészetekre, a természetre, a tudományokra, a technikára vonatkozó - ismereteket közöl, melyek megalapozzák a tanulók műveltségét, világszemléletét, világgépük formálódását és eligazodásukat szűkebb és tágabb környezetükben,
- az iskola oktató tevékenységének célját a gyermeki személyiség széleskörű fejlesztésében látjuk,
- fontosnak tartjuk, hogy diákjaink elsajátítsák, az egyéni és csoportos tanulás módszereit,
- szeretnék elérni, hogy tanulóink körében a szorgalomnak, a tudásnak és a munkának becsülete legyen,
- törekszünk a humánusra, az egyén és a közösségek iránti tiszteletre,
- segítünk diákjainknak észrevenni és értékelni a jót - megelőzni, felismerni a rosszat, □ törekszünk az emberek közötti érintkezés, a kommunikáció elfogadott normáinak és helyes formáinak kialakítására,
- szeretnénk tanulóinkat megismertetni nemzeti kultúránk és történelmünk eseményeivel, kiemelkedő személyiségeivel és hagyományaival, hogy mindezek megbecsülése révén tápláljuk a gyermekekben a haza, a szülőföld iránti szeretetet.
- Törekszünk az alkalmazható tudás megszerzésére.

- Tanulóinkban kialakítjuk együttműködésére, a társas kapcsolatokra épülő ismeretszerzés fontosságát.
- Törekszünk az egész életen át tartó tanuláshoz szükséges képességek, kompetenciák megalapozására.

#### Alapelvek:

- A pedagógiai munka lényege: a szabadságra nevelés. Az irodalom tanításával, a nyelvek oktatásával, a zenei neveléssel, a matematika, fizika, történelem oktatásával, a sporttal, technikával és informatikával a fiatal ember személyes szabadságát kell szolgálni.
- Segíteni kell a tanulók egyéni képességeinek kibontakozásában.
- Tiszteletben kell tartani a tanulók személyiségét, figyelembe venni egyéni képességeiket. Törekedni kell arra, hogy egyetlen tehetség se kallódjon el.
- Diákokkal előre meg kell ismertetni a velük szemben támasztott követelményeket, így tudhatják a velük szembeni elvárást.
- A fiatalokat a felelős állampolgári létre, az egymásért való felelősségre, a család, haza, munka szeretetére és megbecsülésre kell nevelni.
- Az értelem fejlesztésével együtt fontos az érzelmi és akarati élet formálása.
- Meg kell tanítani a kudarcot is elviselni, feldolgozni és értékelni.
- A nevelésen és az oktatáson sugározzon át a természethez való megváltozott viszony, az ökológiai szempontok előtérbe kerülése, az élet és a természet szeretete, a természeti kincsek és az épített örökség megbecsülése.
- Tervszerű és következetes nevelő-oktató munkával fejleszteni kell a tanulók alapképességeit.
- Erősíteni kell a tanulók iskolához való kötődését. Ennek érdekében olyan légkört kell megteremteni, hogy az iskolában otthon érezhessék magukat a gyerekek.
- Az iskolában olyan, - az emberre, a társadalomra, a művészetekre, a tudományokra vonatkozó – ismereteket kell közölni, melyek megalapozzák a tanulók széleskörű műveltségét, elősegítik az értelmi, erkölcsi eligazodásukat az őket körülvevő világban.
- Erkölcsileg, szellemileg és testileg egészséges nemzedéket kell nevelni.
- Fontos a pontosság, fegyelem és az önfegyelem gyakorlása.
- A tanulóknak érezniük kell a felelősséget a Föld globális problémái iránt, és tudatosítani kell bennük, hogy a mindennapi életben is figyeljenek környezetünk megóvására.
- Törekedni kell a szociális hátránnyal, tanulási nehézséggel vagy beilleszkedési-, magatartási zavarral küzdő gyerekek hátrányának leküzdésére.
- Fontos a szülőkkel való folyamatos kapcsolattartás, valamint aktív részvétel a lakóhelyünk életében.

### **CÉLOK, FELADATOK**

- Az iskolában folyó oktató-nevelő munkának tehetséggondozó és felzárkóztató programokkal támogatnia kell az egyéni képességek kibontakozását. - Gondoskodni kell:
  - az általános és széles alpműveltség biztosításáról minden tanulónál,
  - tanulási kudarcok megelőzéséről,
    - a sikeres beilleszkedés elősegítéséről,
  - a szociális hátrányokból adódó hátrányok kompenzálásáról,
  - önismeret fejlesztéséről,
  - önállósra való képesség és igény kialakításáról a napi szükségletek kielégítésében (tisztálkodás, öltözködés, iskolai felszerelés stb.),



- a testi nevelésről, mely a tanórákon, kirándulásokon és túrákon, különféle sportrendezvényeken, sportköri foglalkozásokon valósul meg,
- a tanuláshoz szükséges szövegértési és szövegalkotási képességek fejlesztéséről,
- arról, hogy a tanulók rászokjanak a tanórák alatti munkafegyelemre, a házi feladatok elkészítésére, az iskola házirendjének megtartására, valamint az utcán, a közlekedésben való fegyelmezett viselkedésre. Fontos:
  - a család tiszteletére, a szülők, nagyszülők megbecsülésére, szeretetére, udvariasságra, figyelmességre, mások szokásainak és tulajdonának tiszteletben tartására nevelés,
  - az esztétikai nevelésben a képzőművészetek, a zenei kultúra oktatása, valamint a beszéd, a viselkedés, az öltözködés és a környezet kultúrájának elsajátítása.
  - Magyarország megismerése, szeretete és megóvása,
  - a nemzeti műveltség, a hazai nemzetiségek kultúrájának átadása, megőrzése, az egyetemes kultúra közvetítése, az erkölcsi érzék és a szellemi-érzelmi fogékonyság elmélyítése,
  - a Kárpát-medence, különösen a környező országokban élő magyarság életének megismerése, az Európához tartozásunk erősítése,
  - a munkához szükséges képességek, készségek, ismeretek, attitűdök együttes fejlesztése, az egyéni és csoportos teljesítmény ösztönzése, a közjóra való törekvés megalapozása, a nemzeti, közösségi összetartozás és a hazafiság megerősítése,
  - a nemzeti kultúra ápolása, hazaszeretetre nevelés, hagyományaink, ünnepeink megismertetése, átörökítése.
  - teljesítmény növelésére sarkalljuk tanítványainkat , hogy az *elsajátított tudás értékálló és a kor igényeinek megfelelő* legyen,
  - az általános iskolai követelmények minél magasabb szintű elsajátításáról,
  - a tanulók továbbtanulási esélyeinek a növeléséről,
  - az alkalmazható tudás elsajátításáról.

Az iskola célja, hogy a családdal együttműködve :

- cselekvő elkötelezettségre neveljen az igazság és az igazságosság, a jó és a szép iránt, fejlessze a harmonikus személyiség kibontakoztatásához szükséges szellemi, érzelmi, erkölcsi, társas és testi képességeket.

Ezáltal járul hozzá ahhoz, hogy tanulóink:

- a haza felelős polgárává váljanak;
- kifejlődjék bennük a hazafiság érzelmvilága;
- reális önismeretre és szilárd erkölcsi ítélőképességre tegyenek szert;
- megtalálják helyüket a családban, a szűkebb és tágabb közösségekben, valamint a munka világában;
- törekedjenek a tartalmas és tartós kapcsolatok kialakítására;
- legyenek képesek felelős döntések meghozatalára a maguk és a gondjaira bízottak sorsát illetően;
- váljanak képessé az önálló tájékozódásra, véleményformálásra és cselekvésre;
- ismerjenek meg és értsék meg a természeti, társadalmi, kulturális jelenségeket, folyamatokat;
- tartsák értéknek és feladatnak a kultúra és az élővilág változatosságának megőrzését.

A tanulók legyenek képesek:

- az idejüket önállóan és hatékonyan beosztani,

- saját képességeiknek megfelelő szinten teljesíteni a tanulmányi követelményeket.

## MŰVÉSZETOKTATÁS

A tanulók számára biztosítjuk:

- a készségeik, képességeik fejlesztését,
- alkotó és önkifejező képességeik kibontakoztatását,
- tehetségük gondozását.

Célunk:

- követelmények teljesítésével történő képesség- és személyiségfejlesztés,
- az integrált oktatás–nevelés megvalósítása,
- az esztétikai–művészeti tudatosság és kifejezőkészség kompetenciaterület fejlesztése.
- a tanulók értelmi, érzelmi és kifejezőképességeinek fejlesztése.

A művészetoktatás a készség- és képességfejlesztést, az ismeretgazdagítást a személyiségformálás eszközeként kezeli, követelményeit a gyermek életkori fejlődési jellemzőihez igazítja.

A művészetoktatás helyi programja az egyes művészeti területek követelményeire, a művészeti ágak sajátos nevelési és oktatástörténeti értékeire, a művészeti nevelés tapasztalataira, a művészetpedagógiai és művészetpszichológiai kutatások eredményeire, a magyar művészeti nevelés nemzetközileg is elismert gyakorlatára épül.

*A művészeti nevelés általános célja*

A művészeti nevelés a személyiség fejlesztés fontos része. Sajátos tulajdonságokat, képességeket fejleszt.

Épít a gyermek:

- nyitottságára
- fogékonyságára
- esztétikum iránti érzékenységére
- alkotási vágyára

Ezt szem előtt tartva, speciális művészeti ismereteket nyújtva az alkotó munkával együtt járó, pozitív élmények segítségével hozzájárul egy harmonikus kreatív személyiség kialakításához. Ösztönzi a gyermeket a tolerális kapcsolattartásra, együttműködésre.

*A művészeti területek közös általános követelményei*

**Tanulóink tudják, ismerjék:**

Művészeti emlékeink, hagyományaink ápolásának szokásrendszerét.  
 Nemzeti, nemzetiségi, etnikai kisebbségi művészet kulturális értékeit.  
 Európai és egyetemes művészeti kultúra jellemzőit, értékeit.  
 Kulturált beszéd és magatartási formákat.  
 Művészetekhez kapcsolódó kommunikációs és metakommunikációs jelrendszert.

**Fejlődjön a tanuló:**

Kreativitása  
 Ízlése

Emlékezete  
Képzelete  
Improvizációs készsége a különböző művészeti területeken  
Alkalmazkodó képessége, toleranciája  
Gondolkodása  
Figyelme  
Koncentrációs képessége  
Problémaérzékenysége

### **Alakuljon ki a tanulóknál:**

- A művészetek iránti igény.
- Interpretáláshoz szükséges önfegyelem.
- Rendszeres munka iránti igény.
- A szabadidő kulturált eltöltése iránti igény.

A pedagógusok felelősségteljes feladata felismerni a tehetségeket, tehetséggondozó versenyek szervezésével a tehetségek motiválása.

### *Művészeti iskolánk siker kritériumai*

Pedagógiánk alapjára a *gyermekközpontúság*.

- Célunk olyan légkör kialakítása, ahol a tanuló és a tanár egyaránt jól érzi magát. Olyan egyéni élményekhez, sikerekhez juttatni a gyermeket, ahol *önálló művészi gondolatai megvalósulhatnak*.
- Célunk, hogy a tanuló *önmagához képest* az optimum szintre jusson el. Mindezt a tanítási órákon kívüli előadások, kiállítások, versenyek, találkozók megszervezése növeli.
- A tananyag feldolgozása és az ezekhez kapcsolódó módszereket úgy választjuk meg, hogy az adott szakirány pedagógusa is tudja, hogy az itt folyó nevelés általános művészeti nevelés. Az itt tanuló gyerekek nagy része *művészeteket értő - és befogadó* felnőtté fog válni, nem pedig hivatásos művészé.
- Ösztönözni kívánjuk diákjainkat abban, hogy a programok tervezésének, szervezésének, megrendezésének *alkotó résztvevő* legyenek.

Olyan *problémamegoldó* egyénné nevelni, aki tudja, hogy a küzdeni tudás a legfontosabb.

## **Feltételrendszer**

### **Tárgyi feltételek**

A tárgyi feltételeket „Az alapfokú művészetoktatás követelményei és tantervi programja” részletesen megfogalmazza. Rövid és hosszú távú tervünk, hogy eszközeinket folyamatosan bővítsük, hogy teljes eszköztárral rendelkezünk.

### **Személyi feltételek.**

A művészeti iskola programjának megvalósításához elengedhetetlen, hogy az adott tanszakokon szakmailag felkészült és megfelelő végzettséggel rendelkező szakemberek tanítsanak. (oklevelek másolata a mellékletben)

## **FELNŐTTOKTATÁS**

**célja**

Az általános iskolából korábban lemorzsolódott tanulók ismereteinek a bővítése, az általános iskola elvégzése,  
továbbtanulás, Feladata:  
a korábbi ismeretek felelevenítése, az új ismeretek rögzítése,  
alkalmazható tudás megszerzése,  
kompetenciafejlesztés,  
a tanulás tanítása, a tanulás megszerettetése.

### **Értékek – Kiemelt fejlesztési feladatok**

Az iskolánkban folyó nevelő-oktató munka céljait az általános **emberi és a nemzeti értékek** tanulókkal történő megismertetése, elfogadtatása és átadása határozza meg.

Pedagógiai munkánk alapvető feladata, hogy a gyermeki nyitottságra, fogékonyságra, érdeklődésre és aktivitásra építve a személyiségfejlődés szempontjából kiemelten fontos **alábbi értékeket** tanulóink elsajátítsák, ezek képviselője váljon bennük meggyőződéssé és határozza meg viselkedésüket, magatartásukat.

Az élet tisztelete, védelme. A természeti környezet megóvása. Az állatok és növények védelme, szeretete. Fogékonyság az élő és az élettelen természet szépsége iránt.

Az ember testi és lelki egészsége. Az egészség megőrzésének fontossága. Az egészséges és kulturált életmód iránti igény. A testmozgás iránti igény. Az önellátás képességeinek kialakítása (tisztálkodás, öltözködés, étkezés, környezet rendben tartása). Az egészségvédelem (az egészségre káros szokások ismerete, elutasítása; a balesetek megelőzése).

Az önismeret, a saját személyiség kibontakoztatásának igénye (önbecsülés, önbizalom). Felelősségvállalás saját sorsának alakításáért (önállóság, kitartás, szorgalom, kreativitás). Nyitottság az élményekre, a tevékenységekre, az esztétikum befogadására és létrehozására.

Fogékonyság az emberi kapcsolatokra, a barátságra. Hűség, önzetlenség, megértés, tapintat, őszinteség, egymás elfogadása, udvariasság, figyelmesség.

A család tisztelete, a szülők, nagyszülők megbecsülése, szeretete.

Kulturált magatartás és kommunikáció a közösségben. Udvariasság, figyelmesség, mások szokásainak és tulajdonának tiszteletben tartása. Fegyelem és önfegyelem. Közösségi érzés, áldozatvállalás. Törekvés az előítélet-mentességre, a konfliktusok kezelésére, készség a megegyezésre.

A világ megismerésének igénye. Igény a folyamatos önművelésre, az értékelés és önértékelés, valamint az önálló tanulás képességeinek kialakítására.

A szülőföld és Magyarország megismerése, szeretete, megóvása. A nemzeti kultúra ápolása: a nemzeti múlt megismerése, megértése, emlékeinek, hagyományainak, jelképeinek tisztelete, ápolása, megbecsülése. Egészséges nemzeti önbecsülés és hazaszeretet.

A kisebbségben élő magyarságért érzett felelősség - és közösségvállalás. A hazánkban élő kisebbségek és más népek, nemzetek jogainak tisztelete, kultúrájuk, hagyományaik tiszteletben tartása.

Az alkotmányosság, a törvényesség, az állampolgári jogok tisztelete. Az emberek egyenlőségének elismerése. Az egyetemes emberi jogok tiszteletben tartása. Érdeklődés a társadalmi jelenségek és problémák iránt. Igény a közéletiségre, a közösségi tevékenységekre. Törekvés a demokrácia érvényesítésére.

Az iskolánkban folyó nevelő és oktató munka feladata, hogy a felsorolt értékek elsajátítását elősegítse. Ezt szolgálják a nevelési program különböző fejezeteiben később meghatározásra kerülő tanórai és egyéb nevelési tevékenységek, valamint az e tevékenységekhez kapcsolódó folyamatos értékelés.

Nevelési céljaink megvalósítását segítik az iskola pedagógusai által alkalmazott személyiségfejlesztésre irányuló eljárások, nevelési módszerek.

Nevelési módszereink két nagy csoportra oszthatóak:

Közvetlen (direkt) módszerek azok, amelyeknek alkalmazása során a nevelő közvetlenül, személyes kapcsolat révén hat a tanulóra.

Közvetett (indirekt) módszerek azok, amelyekben a nevelő hatás áttételesen, a tanulói közösségen keresztül érvényesül.

Iskolánk pedagógusai által alkalmazott közvetlen és közvetett nevelési eljárások:

	<b>Közvetlen módszerek</b>	<b>Közvetett módszerek</b>
1. Szokások kialakítását célzó, beidegző módszerek.	Követelés. Gyakoroltatás. Segítségadás. Ellenőrzés. Ösztönzés.	A tanulói közösség tevékenységének megszervezése. Közös (közelebbi vagy távolabbi) célok kitűzése, elfogadtatása. Hagyományok kialakítása. Követelés. Ellenőrzés Ösztönzés.
2. Magatartási modellek bemutatása, közvetítése.	Elbeszélés. Tények és jelenségek bemutatása. Műalkotások bemutatása. - A nevelő személyes példamutatása.	- A nevelő részvétele a tanulói közösség tevékenységében. - A követendő egyéni és csoportos minták kiemelése a közösségi életből.
3. Tudatosítás (meggyőződés kialakítása).	- Magyarázat, beszélgetés. - A tanulók önálló elemző munkája.	Felvilágosítás a betartandó magatartási normákról. Vita.

## **ESZKÖZÖK ÉS ELJÁRÁSOK**

- fokozatosan átvezetjük a **gyermeket** az óvoda játékközpontú cselekvéseiből az **intézményi tanulás tevékenységeibe**;
- **mintákat adunk az ismeretszerzéshez, a feladat- és problémamegoldáshoz**, megalapozzuk a tanulók egyéni tanulási módszereit és szokásait;
- a **mozgásigény kielégítésével**, a mozgáskultúra, a mozgáskoordináció, a ritmusérzék és a hallás fejlesztése;

- az **önismeret** alakításával, a **fejlesztő értékelés** és **önértékelés** képességének fejlesztésével, az együttműködés értékének tudatosításával a családban, a társas kapcsolatokban, a barátságban, a csoportban;
- a tanulási stratégiák megválasztásában kitüntetett szempont: **az életkori jellemzők figyelembevétele**; az ismeretek tapasztalati megalapozása és az ismeretszerzés deduktív útjának bemutatása;
- **az 16 óráig tartó bent tartózkodás során a nevelés és oktatás - egységes keretbe foglalja a tanulók egyéni képességéhez igazodó fejlesztés teljes folyamatát**, biztosítva a tanulóknak a pihenés, a kikapcsolódás, a szórakozás és a testmozgás lehetőségét;
- **a kreativitás fejlesztése**; - az egyéni képességek figyelembe vételével az **írásbeliség és a szóbeliség egyensúlyára való törekvés**; **a tanulók egészséges terhelése, érési folyamatuk követése, személyre szóló, fejlesztő értékelésük**;
- a személyiség **erkölcsi arculatának, értelmi és érzelmi alapozásával**; helyes **magatartásformák megismertetésével** és gyakoroltatásával;
- a 16 óráig tartó foglalkozások és tanulószobai foglalkozások elősegítik a tanulók felkészülését, a tehetségeit, egyéni megsegítést;
- a **kortárs kapcsolatok** megerősítésével; a mindennapi életvitellel összefüggő **praktikus ismeretek** nyújtásával;
- a biztonságos szóbeli és írásbeli nyelvhasználat **és az alapvető képességek, készségek elsajátításával**; a **mentális képességek** célirányos fejlesztésével; **az önálló tanulás és az önművelés alapozásával**;
- fokozatosan kialakítjuk, bővítjük az együttműködésre építő **kooperatív-interaktív tanulási technikákat és a tanulás-szervezési módokat**; **projekteket, projektnapokat, témahetet, témanapokat**;
- növeljük a tanulók aktív részvételét igénylő ismeretszerzési módok arányát (megfigyelés, kísérlet, új információs és kommunikációs technikákat alkalmazó anyaggyűjtés, modellezés, szerepjáték stb.), az intézmény épít a tanulók kíváncsiságára és a rendszerezett ismeretek iránti igényükre;
- a tanulók megszerzett tudásukat **valóságos feladatok, problémák megoldásában, konfliktusok kezelésében** is alkalmazzák, döntésképeességüket szervezett gyakorlatokban és spontán élethelyzetekben is érvényesítik;
- az iskolában folyó nevelő – oktató munka mérési, ellenőrzési, értékelési rendszerében meghatározott rend szerint **funkciójuknak megfelelően elvégezzük a diagnosztikus, a formatív és szummatív méréseket**;
- **alkalmazzuk a tanuló-megismerési technikákat, módszereket és eszközöket**;

### Alapfokú művészetoktatás

A magyar művészetoktatás olyan érték közvetítő pedagógiát képvisel, amely a személyiség sokoldalú fejlesztésére, az egyéni képességek feltárására és differenciált fejlesztésére irányul.

A művészetoktatás tantervi programja a művészeti nevelés és oktatás tapasztalataira, az új szaktudományos és módszertani ismeretekre, a művészetpedagógiai és művészetpszichológiai kutatások eredményeire, a magyar művészeti nevelés nemzetközileg is elismert gyakorlatára, valamint a korszerű pedagógiai elvárások rendszerére épül.

A tananyag eszköz a tanulók értelmi, érzelmi és kifejezőképességeinek fejlesztéséhez, a személyiség sokoldalú fejlesztéséhez.

A tantervi programok megvalósítására a holisztikus szemlélet és az élménypedagógiai irányultság, valamint a gyakorlatorientáltság a jellemző.

A művészetoktatás a készség- és képességfejlesztést, az ismeretek és tapasztalatok gazdagítását a személyiségformálás eszközeként kezeli, követelményeit a tanuló életkori fejlődési jellemzőihez igazítja.

A tananyag feldolgozását a kompetenciafejlesztő szemlélet jellemzi, amely négy kulcsterületre fókuszál: ismeretre (kognitív kompetencia), képességre (személyes kompetencia) és attitűdre (társas-szociális kompetencia) és mindezek fejlesztését megvalósító módszerkompetenciára.

A tantervi szabályozás rugalmassága lehetővé teszi az integrált oktatás-nevelés megvalósítását, továbbá hozzájárul a Nat-ban meghatározott kulcskompetenciák fejlesztéséhez, de különösen a  *kreativitás, önkifejezés és kulturális tudatosság kulcskompetenciájának* fejlesztése kerül a képzés középpontjába.

A tanulási folyamatok megújításának érdekében az információs és kommunikációs technika használata lehetőséget ad arra, hogy a pedagógiai innovációk transzfer hatása érvényesüljön. Ezzel lehetőséget biztosít az egyéni nevelésre, a differenciált fejlesztésre, mely a komplex személyiségfejlesztés alapja.

A digitális pedagógia alkalmazásának lehetősége új utat teremt az egymással való együttműködésre, a tudásmegosztásra, szem előtt tartva a digitalizáció mentális és egészségi hatásait is.

A magyar művészetoktatás tevékenységrendszere kortárs közösségek létrehozását generálja, amelyek kulturális szerepvállalásuk révén jelentős értéket képviselnek, és elősegítik a társadalmi együttműködést.

### **Az alapfokú művészetoktatás célja minden művészeti területen**

Az alapfokú művészetoktatás célja:

- képességfejlesztés (a személyiséget alkotó- és szakspecifikus képességek kompetencia alapú fejlesztése) a művészeti ág eszköztárával és formanyelvével, az élménypedagógia módszereivel
- a tanuló megismerése, a személyiség integrációjának támogatása, a kulcskompetenciák fejlesztése
- érték közvetítés, értékmegőrzés, új értékek létrehozása, művészeti tudatosság kialakítása
- a tanulói tevékenység középpontba állítása, a felfedező tanulás támogatása
- az önkifejezés, a kreatív alkotóképesség és a kommunikáció fejlesztése
- a mérlegelő gondolkodás képességének alakítása
- a magyar és egyetemes kulturális hagyományok átörökítése, a nemzeti identitás erősítése
- kortárs közösségek létrehozása, a társas együttműködés, az érzelmi intelligencia és az empátia fejlesztése, a különböző nemzeti vagy etnikai kisebbség kulturális értékeinek elismerése
- a tehetségek azonosítása, fejlesztése és gondozása, a pályaorientáció segítése
- a tehetségek bemutatása szakmai fórumokon, rendezvényeken, versenyeken
- esélyteremtés, a szociokulturális hátrányok csökkentése
- egészséges életmód igényének kialakítása, fenntarthatóságra nevelés
- művészeti irányzatok és stílusok és a kortárs művészet megismertetése

- alkotói és előadóművészeti tevékenységek színvonalas megvalósítása, közzététele
- a digitális térben rejlő lehetőségek kihasználása, a tanulók felelősségteljes közreműködésével.

### **Oktatás-szervezési eljárásaink:**

Előadás, magyarázat, megbeszélés, vita, tanulói kiselőadások, elbeszélés, szemléltetés, projektmódszer, kooperatív oktatási módszer, szimuláció, szerepjáték, játék, házi feladat.

Az oktatás szervezési módjai: frontális munka, egyéni munka, párban folyó munka, csoportmunka.

Az alapfokú művészeti iskolában a főtárgy elméleti és gyakorlati oktatása, valamint a konzultációs tanórai foglalkozás egyéni foglalkozás keretében is folyhat. Az alapfokú művészetoktatás zeneművészeti ágában a tehetséggondozás érdekében egy-három fős foglalkozás tartható. Az egyéni foglalkozást az intézmény az alapfokú művészetoktatás zeneművészeti ágában a hangszeres és énekes főtárgyi óra esetén egy-egy tanuló részére biztosítja.

### *AZ ISKOLAI NEVELŐ-OKTATÓ MUNKA TARTALMI SZABÁLYOZÁSA A MÓDOSÍTOTT 110/2012.(VI.4.) KORMÁNYRENDELET NEMZETI ALAPTANTERV ALAPJÁN*

A NAT műveltségi területenként határozza meg az iskolai nevelés-oktatás pedagógiai tartalmát. A fejlesztési feladatok és a közműveltségi tartalmak az egyes nevelési-oktatási szakaszokhoz kapcsolódnak.

A Nemzeti Alaptanterv alapján megfogalmazott feladatok:

- a nemzeti műveltség,
- a hazai nemzetiségek kultúrájának átadása, megőrzése,
- az egyetemes kultúra közvetítése,
- az erkölcsi érzék és a szellemi, érzelmi fogékonyság elmélyítése,
- a tanuláshoz, a munkához szükséges képességek, készségek, ismertetek, attitűdök együttes fejlesztése,
- az egyéni és a csoportos teljesítmény ösztönzése,
- a közjóra való törekvés megalapozása,
- a nemzeti közösségi összetartozás és hazafiság megerősítése
- értékálló és a kor igényeinek megfelelő tudás elsajátítása

A Nemzeti Alaptanterv alapján megfogalmazott célok:

- a haza felelős polgárává válják,
- a tanulóknak kifejlődjön a hazafiság érzelemlilága,
- reális önismeret,
- szilárd erkölcsi ítéloképességre tegyen szert,
- megtalálja helyét a családban,
- megtalálja helyét a munka világában,
- tartalmas és tartós kapcsolatok kialakítására válják képessé, legyen képes felelősségteljes döntések meghozatalára,
- válják képessé az önálló tájékozódásra, véleményformálásra, cselekvésre,
- ismerje és értse a természeti és társadalmi, kulturális jelenségeket, folyamatokat,



- a kultúra és az élővilág változatosságának megőrzése

A hatékony intézményes nevelés-oktatásnak nélkülözhetetlen eleme a szülőkkel történő együttműködés. Az intézmény a szülők számára nyújtott pedagógiai segítséggel, a szülők véleményének, javaslatainak befogadásával, hasznosításával teremti meg a sikeres együttműködést.

*Fejlesztési területek-nevelési célok:*

A fejlesztési területek – nevelési célok áthatják a pedagógiai folyamat egészét. A célok elérése érdekében a pedagógiai folyamatban jelen kell lennie az ismeretszerzés, a gyakoroltatás, cselekedtetés mellett a példák érzelmi hatásának is. Összhangban kell lennie a kulcskompetenciák alapját adó képességekkel, készségekkel, az oktatás és nevelés során megszerzett ismeretekkel, és a tudásszerzést segítő attitűdökkel.

A nevelési célok megvalósulása a köznevelés folyamatában:

- beépülnek az egyes műveltségi területek, illetve tantárgyak fejlesztési követelményeibe, tartalmaiba;
- tantárgyak részterületeivé válhatnak, vagy önálló tantárgyként jelenhetnek meg az iskola helyi tanterve szerint;
- 1-4. évfolyam tematizálják a tanítói munkát, a felsőbb évfolyamokon pedig elsősorban az osztályfőnöki órák témaköreit;
- témákat, fejlesztési helyzeteket körvonalaznak a nem tanórai keretek között folyó, egyéb iskolai foglalkozások, programok számára.

*Az erkölcsi nevelés*

- A tanulók erkölcsi érzékének fejlesztése,
- A cselekedeteikért és azok következményeiért viselt felelősségtudatuk elmélyítése,
- Igazságérzetük kibontakoztatása, közösségi beilleszkedésük elősegítése,
- Az önálló gondolkodásra és a majdani önálló, felelős életvitelre történő felkészülésük segítése,
- Az elkerülhetetlen értékkonfliktusokra való felkészítés,
- A tanulók erkölcsi és életvezetési problémáira a helyes megoldáskeresés,
- A kötelesség tudat, a munka megbecsülése, a mértéktartás, az együttérzés, a segítő készség, a tisztelet, a tisztesség, a korrupció elleni fellépés, a türelem, a megértés, az elfogadás megtanulása,

A tanulást elősegítő beállítódások kialakítása – az önfegyelemtől, képzelőtehetség, intellektuális érdeklődésük felkeltése.

*Nemzeti öntudat, hazafias nevelés*

- A tanulók ismerjék meg nemzeti, népi kultúránk értékeit, hagyományait, az egyetemes emberi civilizáció kiemelkedő eredményeit, nehézségeit és ezeket kezelő nemzetközi együttműködési formákat.
- Tanulmányozzák a jeles magyar történelmi személyiségek, tudósok, feltalálók, művészek, írók, költők, sportolók munkásságát.
- Ismeretek, egyéni és közösségi tevékenységek elsajátítása, amelyek megalapozzák az otthon, a lakóhely, a szülőföld, a haza és népei megismerését, megbecsülését.
- Alakuljon ki bennük a közösséghez tartozás, a hazaszeretet érzése,
- Ismerjék meg Európa történelmét, sokszínű kultúráját,

### *Állampolgárságra, demokráciára nevelés*

- A demokratikus jogállam működésének alapja az állampolgári részvétel, amely erősíti a nemzeti öntudatot és kohéziót, összhangot teremt az egyéni célok és a közjó között.
- Ezt a magatartást jellemezze:
- a törvénytisztelet,
- az együttélés szabályainak betartása,
- az emberi méltóság és az emberi jogok tisztelete,
- az erőszakmentesség,
- a méltányosság.

Az iskola megteremti a lehetőségét annak, hogy a tanulók megismerjék a főbb állampolgári jogokat és kötelezettségeket, és biztosítja a honvédelmi nevelést.

Fejlődjön ki a tanulóknak a kreatív, önálló mérlegelő gondolkodás, az elemzőképeség és a vitakultúra, amelyet a közügyekben való részvétel megkíván.

A felelősség, az önálló cselekvés, a megbízhatóság, a kölcsönös elfogadás elsajátítását hatékonyan támogatják a tanulók tevékeny részvételére építő tanítás- és tanulásszervezési eljárások.

### *Az önismeret és a társas kultúra fejlesztése*

- Az önismeret fejlesztése, mint a társas kapcsolati kultúra alapja – a személyes tapasztalatok és a megszerzett ismeretek tudatosításán alapuló, fejlődő és fejleszthető képesség.
- A tanuló kedvező szellemi fejlődésének, készségeinek, tudásának és kompetenciáinak kifejtése.
- A tanulók képessé válnak az érzelmeiknek hiteles kifejezésére, a mások helyzetébe történő beleélés képességének az empátiának a fejlődésére, a kölcsönös elfogadásra. - A tanuló énképének kialakítása, hogy a saját/egyéni fejlődésüket, sorsukat és életpályájukat maguk tudják alakítani.
- A megalapozott önismeret kialakításával a tanulóknak fejlődjen ki a kulturált egyéni és közösségi élethez, mások megértéséhez és tiszteletéhez, a szeretetteljes emberi kapcsolatok kialakításához szükséges képesség.

### *A családi életre nevelés*

- A család kiemelkedő jelentőségű a gyerekek, fiatalok erkölcsi érzékének, szeretet kapcsolatainak, önismeretének, testi és lelki egészségének alakításában. A környezet változásai, az érték-rendben jelentkező átrendeződések, a családok egy részének működésében bekövetkező zavarok szükségessé teszik a családi életre nevelés beemelését a köznevelés területére.
- A köznevelési intézményeknek ezért kitüntetett feladata:
- a harmonikus családi minták közvetítése,
- a családi közösségek megbecsülésére nevelés,
- felkészítés a családi életre,
- a családi életükben felmerülő konfliktusok kezelésére nevelés, - a szexuális kultúra kérdései.

### *A testi és lelki egészségre nevelés*

- Az egészséges életmódra, a testi-lelki egészségre nevelés,
- A helyes táplálkozásra, a mozgás megszerettetésére, a stressz kezelés módszereinek alkalmazására nevelés,

- A lelki egyensúly megóvására, társas viselkedések szabályozására, a konfliktusok kezelésére nevelés,
- A családdal együttműködve a tanulók felkészítése az önállóságra, a betegség megelőzésére, a szabályok betartására a közlekedésben, a testi higiéniében, a veszélyes körülmények és anyagok felismerésében, a váratlan helyzetek kezelésében,
- A káros függőségekhez vezető szokások kialakulásának megelőzésére nevelés, motiválással, példamutatással.

#### *Felelősségvállalás másokért, önkéntesség*

- A hátrányos helyzetű vagy fogyatékkal élő emberek iránti szociális érzékenység, segítő magatartás kialakítása a tanulóknál, saját élményű tanuláson keresztül.
- A segítő magatartás képességeinek fejlesztése, az együttérzés, együttműködés, problémamegoldás, önkéntes feladatvállalás és –megvalósítás.

#### *Fenntarthatóság, környezettudatosság*

- A tanulók az erőforrásokat tudatosan, takarékosan és felelősségteljesen, megújulási képességükre tekintettel használják.
- A tanulók számára a természet és a környezet ismeretén és szeretetén alapuló környezetkímélő, értékvédő, a fenntarthatóság mellett elkötelezett magatartás válik meghatározóvá.
- A környezettel kapcsolatos állampolgári köteleességek és jogok gyakorlására nevelés.
- A tanulók megismerjék a gazdasági és társadalmi folyamatokat, amelyek változásokat, válságokat idézhetnek elő,
- Kapcsolódjanak be közvetlen és tágabb környezetük értékeinek, sokszínűségének megőrzésébe, gyarapításába.

#### *Pályaorientáció*

- A tanulók életkorához igazodva átfogó képet kell nyújtani a munka világáról. - Tevékenységeken keresztül kell biztosítani arra, hogy a diákok kipróbálhassák képességeiket, elmélyülhessenek az érdeklődésüknek megfelelő területeken, megtalálhatják hivatásukat, kiválaszthassák a nekik megfelelő foglalkozást és pályát, - Képessé váljanak arra, hogy ehhez megtegyék a szükséges erőfeszítéseket.
- Fejleszteni kell bennük a segítséssel, az együttműködéssel, a vezetéssel és a versengéssel kapcsolatos magatartásmódokat és azok kezelését.

#### *Gazdasági és pénzügyi nevelés*

- A tanulók ismerjék fel saját felelősségüket az értékteremtő munka, a javakkal való ésszerű gazdálkodás, a pénz világa, a fogyasztás területén,
- Tudják mérlegelni döntéseik közvetlen és közvetett következményeit és kockázatát,
- Lássák a rövid és hosszú távú céljaikat, az erőforrások kapcsolatát, az egyéni és közösségi érdekek összefüggését, egymásrataltságot,
- A köznevelési intézmény biztosítsa a pénzügyi rendszer alapismereteire vonatkozó pénzügyi szabályok, a banki tranzakciókkal kapcsolatos minimális ismeretek és a fogyasztóvédelmi jogok tanítását.

#### *Médiatudatosságra nevelés*

- A tanulók nevelése az új és a hagyományos médiumok nyelvének nevelésére, - A médiatudatosságra nevelés, a kritikai beállítódás kialakítása, a médiumoktól befolyásolt mindennapi élet értelmes és értékkelvű megszervezésére, tudatos alakítására,

- A tanulók megismertetése a média működésével és hatásmechanizmusával,
- A média és a társadalom közötti kölcsönös kapcsolatokkal,
- A valóságos és a virtuális, a nyilvános és a bizalmas érintkezés megkülönböztetésének módjával,
- A különbségek és az említett médiajellemzők jogi és etikai jelentőségével.

## **A tanulás tanítása:**

Minden pedagógus teendője:

- Felkeltse az érdeklődést a tanulóban az iránt, amit tanít,
- Útbaigazítást adjon a tananyag elsajátításával, szerkezetével, hozzáféréssel kapcsolatban.
- Annak megtanítása, hogy hogyan alkalmazható a megfigyelés és a tervezett kísérlet módszere;
- Hogyan használhatók a könyvtári és más információforrások;
- Hogyan mozgósíthatók az előzetes ismeretek és tapasztalatok;
- Melyek az egyénre szabott tanulási módszerek;
- Miként működhetnek együtt a tanulók csoportban;
- Hogyan rögzíthetők és hívhatók elő pontosan, szó szerint például szövegek, meghatározások, képletek.
- Olyan tudás kialakítása, amelyet a tanulók új helyzetekben is képesek alkalmazni, a változatok sokoldalú áttekintésével és értékelésével.
- A tanulás eredményességének, a tanuló testi és szellemi teljesítményeinek lehetőség szerinti növelése és a tudás minőségének értékelése.

*Egységesség és differenciálás, módszertani alapelvek:*

- A tanulónak a tanulási tevékenységekben történő hangsúlyos részvétele;
- Olyan tanulói kompetenciák fejlesztése, amelyek lehetővé teszik az ismereteknek különböző helyzetekben történő kreatív alkalmazását;
- A tevékenységekre épülő tanulásszervezési formák segítsék a tanulót az ismeretek megszerzésében, a kompetenciák fejlesztésében
- Ki kell használni a tanulás társas természetéből adódó előnyöket, a differenciált egyéni munka adta lehetőségeket.

Segíteni kell a párban vagy csoportban végzett felfedező, tevékeny és jól szervezett, együttműködésen alapuló tanulást.

A minden tanuló számára egyformán hozzáférhető tanulási környezet biztosítása, a tanulói különbségekhez illeszkedő, differenciált célkijelölés, a többszintű tervezés és tananyag-alkalmazás, a fejlesztő, tanulást támogató értékelés.

Az egyéni rétegmunka, az adaptált szövegváltozatok felhasználása, amelyek kiterjeszthetik és elmélyíthetik a tankönyvek tartalmát.

*Mindezek megvalósításához a pedagógus feladata:*

A pedagógus a probléma-megoldási és a jelenségértelmezési közvetett és közvetlen eszközökkel segítse, a tanuló igényeit, szükségleteit figyelembe véve.

A pedagógus tegye lehetővé az iskolán kívüli szakemberek bevonását, valamint a külső helyszínek nyújtotta pedagógiai lehetőségek felhasználását (könyvtár, múzeum, levéltár, színház, koncert).

A pedagógus működjön együtt más tantárgyakat tanító pedagógusokkal azért, hogy a tanulóknak lehetőségük legyen a tanórákon vagy a témahetek, tematikus hetek, projektnapok,

témákhoz szervezett események, tanulmányi kirándulások, iskolai táborok alkalmával a tantárgyak szervezett, összefüggő, illetve kapcsolódó tartalmainak integrálására.

A különleges bánásmódot igénylő tanulók esetében a pedagógusnak figyelembe kell vennie a tantárgyi tartalmaknak a tanulói sajátosságokhoz való illesztését.

A különleges bánásmódot igénylő tanulók esetében az egyéni haladási ütemet biztosítsa, a differenciált (optimális esetben személyre szabott) nevelés, oktatás során az egyéni módszerek alkalmazza.

Az aktív tanulás segítése a tanuló tehetségének, különleges nevelési-oktatási szükségleteinek vagy fogyatékoságának típusához igazodó szakképzettséggel rendelkező szakember támogatásával történjen.

Az iskoláknak tanítási évenként több olyan tanóra megszervezését ajánlott beilleszteniük a helyi tantervbe, amelyben több tantárgy ismereteinek integrálását igénylő (multidiszciplináris) téma kerül a középpontba, a tanóra céljának, tartalmának és megvalósítási módszereinek megjelölésével.

### **Képesség-kibontakoztatás támogatása**

A tanulói teljesítmény értékelésének egyik célja, segítse a tanuló és a szülő objektív tájékoztatását, hozzájáruljon, hogy a pedagógus folyamatosan meggyőződjön a tanulási folyamat hatékonyságáról, lehetőséget biztosítson a pedagógiai munka nyomon követésére, az újratervezésére, a célok újra definiálására és továbbiak meghatározására, amennyiben ezt a tanulók fejlődése megkívánja.

Az értékelési folyamatokat megalapozó tervező munka figyelembe veszi a tanuló előzetes tudását, aktuális fejlettségi szintjét, egyéni fejlődési lehetőségeit, életkori sajátosságait, az értékelés személyiségfejlődésére gyakorolt hatását és a pedagógiai célokat.

Diagnosztikus mérés: egy tanítási óra, tanulási egység, téma vagy program megkezdése előtt végzett adatgyűjtés.

*A diagnosztikus értékelés kiterjedhet:*

a tanulók meglévő tartalmi tudására,  
aktuális készség- és képességfejlődési szintjére,  
hozzáállására,  
viszonyulására.

*Az értékelés során figyelembe kell venni :*

a tanuló életkori sajátosságait,  
a tanulás korábbi és aktuális környezeti tényezőiről rendelkezésre álló információkat,  
a pedagógiai célokat.

Az eredmények visszajelzésével a pedagógus útmutatást tud adni a tanulónak a tanulást várhatóan leghatékonyabban segítő tanulási módokról.

A tanulási folyamat rendszeres értékelése és visszajelzése teszi lehetővé a tanuló fejlődésének folyamatos nyomon követését.

A kiinduló állapot értékelése és a fejlesztő, segítő támogató értékelés önfejlesztésre és kitartásra ösztönzi a tanulót fejlődésének, valamint tudásának gyakori, interaktív módon történő visszajelzésével.

*Célja:*

- a tanuló erősségeinek és hiányosságainak felmérése,
- az éppen kihívást jelentő célok meghatározása,
- a nevelési-oktatási gyakorlatnak a célok eléréséhez történő igazítása.
- Az összegző értékelés célja annak megállapítása, hogy a tanulók tudásának, ezen belül a stabil ismeretek kialakításának és a készségek elsajátításának szintje milyen mértékben felel meg a célként kitűzött tanulási eredményeknek.

Az összegző értékelés minősítő jellegű, de lehet részletes szöveges értékelés is, amely rendelkezik a fejlesztő, tanulástámogató értékelés jellemzőivel. Az első évfolyam végén a tanuló összegző értékelése szöveges formában történik.

Az iskolakezdést követő első félévet minden szempontból bevezető, fejlesztő szakasznak szükséges tekinteni, ezért a pedagógus ebben az időszakban a szöveges formában megfogalmazott fejlesztő, tanulást segítő értékeléseket elsősorban szakmailag megalapozott megfigyeléseire építheti.

A szöveges értékelés lehetőséget biztosít arra, hogy a tanuló és a szülő részére a tantárgyi előrehaladásról és a kompetenciák fejlődéséről a pedagógus a tapasztalatain és a követő méréseken alapuló, részletes tájékoztatást nyújtson.

Az értékelés az I. évfolyamot követően az iskola pedagógiai programjában rögzített módon, a jogszabályoknak megfelelően történik.

## *KULCSKOMPETENCIAFEJLESZTÉS, MŰVELTSÉGGÖZVETÍTÉS, TUDÁSÉPÍTÉS*

A kulcskompetenciákon azokat az ismereteket, készségeket és az ezek alapját alkotó képességeket és attitűdöket értjük, amelyek birtokában a tanulók gyorsan alkalmazkodhatnak a modern világ felgyorsult változásaihoz, a változások irányát és tartalmát cselekvően lesznek képesek befolyásolni.

A különböző kompetenciaterületekben megjelenő ismeretek, készségek, és ezek háttérében a meghatározó képességek és attitűdök számos tanulási helyzetben és összefüggésben alkalmazhatók különféle célok elérésére, különböző problémák és feladatok megoldására, ezért több műveltségterülethez is köthetők.

Számos olyan fejlesztési területet említhető, amely valamennyi műveltségterületen a kialakítandó kompetencia részét képezi: ilyen például a kritikus gondolkodás, a kreativitás, a kezdeményezőképeség, a problémamegoldás, az együttműködés, a kockázatértékelés, a döntéshozatal, az érzelmek kezelése, a kapcsolati kultúra, a társas tolerancia.

A tanulási területeken átívelő általános kompetenciák, azokat jellemzői egyetlen tanulási területhez sem köthetők kizárólagosan, hanem változó mértékben és összetételben épülnek a megszerzett tudásra, fejlődnek a tanulási-tanítási folyamatban.

1. A tanulás kompetenciái
2. A kommunikációs kompetenciák (anyanyelvi és idegen nyelvi)
3. A digitális kompetenciák

4. A matematikai, gondolkodási kompetenciák
5. A személyes és társas kapcsolati kompetenciák
6. A kreativitás, a kreatív alkotás, önkifejezés és kulturális tudatosság kompetenciái
7. Munkavállalói, innovációs és vállalkozói kompetenciák

A kompetenciafejlesztés komplex taneszköz-rendszerének alkalmazása:

- programterv
- tanulói eszközök
  - tanári eszközök
  - értékelő eszközök
  - modulok rendszere
  - digitális eszközök, informatikai fejlesztés

A kompetencia fejlesztését támogató rendszer

- külső továbbképzések (tanárok felkészítése)
- belső továbbképzések (önképzés, beechmarking)
- mentorálás (program-karbantartás)
- szaktanácsadás igénybe vétele

A tanuló hatékony megismerését szolgáló technikák alkalmazása

- pedagógiai diagnosztika,
- tehetségazonosítás,
- tanulási stratégiák és módszerek alkalmazása,
- tanulási problémák felismerése (nehézségek, zavarok, akadályozottság),
- részképesség-zavarok kiszűrése,
- a személyiség komplex megismerése

Az alkalmazott mérés-értékelés

- az értékelés elveinek kidolgozása
- diagnosztikus (bemeneti) mérések
- formatív (visszajelző, szabályozó) mérések
- a tanulói fejlődés nyomon követése
- szummatív (lezáró – minősítő) mérés-értékelés

Módszertani elemek

- tanulószervezési javaslatok,
- tanórai differenciálás heterogén csoportban,
- kooperatív tanulás,
- tevékenységközpontú pedagógiai gyakorlat,
- a drámapedagógia eszközei,
- egyéni és csoportos projektmunka,
- átfogó tanítási szakaszok (epochák) beillesztése a tanulás-tanítási folyamatba,
- prezentációs technikák elsajátítása és alkalmazása
- tanulói értékelési technikák (önértékelési eljárások) gazdagítása,

A tanulni tanulás kognitív és affektív kompetenciájának fejlesztése

- a tanulásmódszertan beépítése az iskola tevékenységrendszerébe,
- a tanulók tanulási stratégiáinak és módszereinek megismerése,
- a tanuláshoz való viszony (attitűd) feltérképezése, a változások követése,

- a motivációs bázis megismerése és formálása,
- a tanuláshoz szükséges alapkészségek felmérése és fejlesztési eljárásainak alkalmazása
- (életkor-specifikusan),
- a tanuláshoz szükséges komplex személyiségelemek megismerése (kíváncsiság, érdeklődés, akarat, kitartás, önfegyelem, becsvágy, teljesítményszorongás, Küzdőképesség, sikerorientáció – kudarckerülés)

Az iskola pedagógiai programja a NAT – ban leírt és képviselt értékekre, a fejlesztési területekre valamint a kulcskompetenciák fejlesztésére és a tanulói szükségletekre épül. Pedagógiai feladataink a NAT – ban rögzített egységes, alapvető tartalmak átadása, elsajátíttatása, valamint a tanulási esélyegyenlőséget javító, egyénre szabott differenciált pedagógiai bánásmód alkalmazása. Azt a célt szolgálja, hogy tanulóink: a különböző szintű adottságaikkal, az eltérő mértékű fejlődésükkel, az iskolai és iskolán kívüli tanulásukkal, egyéb (érdeklődési körüket érintő) tevékenységükkel, szervezett ismeretközvetítéssel, spontán tapasztalataikkal összhangban minél teljesebben bontakoztathassák ki személyiségüket. A nevelési program és a helyi tanterv szoros egységet alkot. A nevelési programban meghatározott nevelési alapelveket, a kitűzött célokat és feladatokat elsősorban a tanítás – tanulás folyamatában a helyi tanterv megvalósításával és egyéb tevékenységgel éri el az iskola.

A tanulói aktivitásra épített pedagógiai gyakorlat során arra törekszünk, hogy minél hatékonyabb legyen az ismeretek több szintű elsajátítása (ismeret, megértés, alkalmazás, komplex művelési szintű alkalmazás), ezáltal a tanulói képességeket magas szintre fejlesztjük, s a tágran értelmezett tudáson (képesség) túl a megtanultakhoz való viszonyt (attitűd) is formáljuk. Másképp fogalmazva: a tanulók értelmi – érzelmi – akaratilag tulajdonságait, az önálló ismeretszerzési, kommunikációs, egészséges és kulturált életmód iránti cselekvési motívumait és képességeiket fejlesztjük. Segítjük a tanulókat a saját önfejlesztő stratégiájuk felépítésében és megvalósításában (életpálya-építés).

Képzésünk tartalma az emberre, társadalomra, a művészetekre, a természetre, a tudományokra, a technikára vonatkozó kultúra alapvető eredményeit foglalja magában, a tanulók életkori fejlettségi szintjéhez méretezett tananyag-kiválasztással, elrendezéssel. A kompetencia tehát az ismeretek alkalmazóképes elsajátításából, a tanultakhoz való viszony (attitűd) formálásából és a lehetséges mértékig kimunkált képességekből építkezik. A tananyag cselekvő feldolgozása, összefüggéseinek feltárása megalapozza a tanulók: műveltségét, világszemléletük, világképük formálódását, társas kapcsolataik alakulását, eligazodásukat saját testükön, lelki világukban, tájékozódásukat szűkebb és tágabb környezetükben. Végső célunk, hogy bátorító – megengedő tanári attitűddel megalapozzuk a jó kompetenciaérzésüket, pozitív énképüket és aktív cselekvési szándékukat. Mindez hozzájárul a boldogságélmény megéléséhez, amely a kiegyensúlyozott személyiségfejlődésük szempontjából elengedhetetlen.

#### *Tanulásszervezési eljárások*

Tevékenységek központi pedagógiák alkalmazása, gyakorlatorientált feladatok megoldása.

Az adott témának megfelelő tanulásszervezési eljárások alkalmazása

- tantárgytömbösített oktatás,
- moduláris oktatás,
- projekt
- témahét,
- drámapedagógia,



- differenciált óravezetés

Az adott témának megfelelő tanulási-tanítási módszerek alkalmazása

- egyéni, frontális, pár, csoport, kooperatív tanulási módszerek
- belső és külső mérések eredményeinek figyelembe vétele.
- Az országos kompetenciamérések évenkénti elemzése, értékelése, felhasználása a tanulási program módosításában.

#### *Tevékenységek központú pedagógiák*

A gyermek saját cselekvésein és tevékenységein keresztül és a másokkal való együttműködésben jut új ismeretek birtokába, sajátítja el a különböző készségeket és képességeket, melyek egyaránt szolgálják saját személyiségének szabad fejlődését és szocializálódását a társadalomba.

- A tevékenységközpontú pedagógiák alappillére a tanulás, a tevékenység önállóságának kialakítása, a csoportban megvalósuló interakciók lehetőségének megteremtése.
- A pedagógus közvetett hatást gyakorol a gyermekre, megteremti a tevékenység feltételeit, motiválja a gyerekeket, a tevékenység közben támogató, tanácsadó szerepet tölt be.
- A tanulási folyamat során alkalmazott módszerek és szervezeti keretek széleskörű alkalmazása valósul meg, amely lehetővé teszi egy-egy képesség fejlesztésének sokoldalú megközelítését.
- A tanulási tér kitágul, jelentős szerepet kapnak a társadalmi kapcsolatok, erőteljesen érvényesül a komplexitás, a tantárgyközi szemlélet, a tapasztalatgyűjtés lehetősége környezetére, társaira, önmagára nézve.
- Egyaránt kínálunk tanítványainknak heurisztikus (felfedező) tanulási helyzeteket és rendszerező ismeretszerzési élményeket, hozzájuttatva őket a tudás örömeéhez.
- A különböző kommunikációs technikák és konfliktuskezelési technikák elsajátítása. A tanulók a megszerzett tudásukat, valóságos feladatok, problémák megoldásában, konfliktusok kezelésében is alkalmazzák. Az iskolában folyó nevelő-oktató munkamérési, ellenőrzési, értékelési rendszerében meghatározott rend szerint funkciójuknak megfelelően elvégezzük a diagnosztikus, a formatív és a szummatív méréseket. Hasznosítjuk az országos mérés során elért eredmények tapasztalatait.

Megalapozzuk a tanulók egyéni tanulási módszereit és szokásait, mintákat nyújtunk a feladatész problémamegoldáshoz. Kialakítjuk az önálló tanulás és az önművelés képességét. Mindennapi teendőknek tartjuk a diákönkormányzat folyamatos, érdemi működtetését. Az interkulturális oktatás megszervezése szolgálja a kisebbségi kultúrák megismertetését.

Állandó és folyamatos elvárásként fogalmazzuk meg a differenciált tanulásszervezési eljárások tanórai és egyéb mindennapi alkalmazását.

#### *Differenciált tanórai képességfejlesztés*

- A tanuló életkorától, szociális státusától, egyéni képességeitől függően több szempont szerint differenciáltan tudjuk csak meghatározni azt a tanulási stratégiát, amely mind a tanulásszervezés céljainak, mind az egyes tanulók érdekeinek megfelelő, így aktív és produktív tanuláshoz vezet.
- A differenciált rétegmunka biztosítja a tanulók egyéni képességeihez igazodó fejlesztést, az egyéni tanulási utak kimunkálását.
- A differenciálás alapja nem merev, homogén csoportokba történő sorolás, hanem rugalmas, átjárható rendszer kialakítása.
- A differenciálás lehetőség a gyermek számára a képességeihez igazodó nehézségű feladat kiválasztására, amely sikerélményt biztosít számára.

- A differenciálás formái: a tanulócsoporthok képesség és érdeklődés szerinti felbontása (párhuzamos óravezetés), szervezeti differenciálás (csoportbontás), szervezeti és tartalmi differenciálás (képességszerinti csoport eltérő tananyagtartalom feldolgozása)
- A differenciálás akkor hatékony, ha differenciált értékelési –és követelményrendszer társul hozzá.

#### *Differenciált osztálymunka:*

- A tanítás tartalma szerinti differenciálás (pl.: alapkészségek fejlesztése, kiegészítő anyagok nyújtása, stb.) B.
- Azonos témában a logikai műveletek nehézségi foka szerinti differenciálás.
  - Differenciált feladatok az egyes tanulók számára a képességek szerinti gyakoroltatáshoz.
  - Individuális foglalkoztatás (pl.: nyomtatott szöveg egyéni feldolgozása, feladatlapok megoldása, programozott oktatás, stb.)
  - Csoportmunka, adott témák, problémák közös megoldása.
  - Problémafelvető, gyakorlati alkalmazást igénylő feladatok megoldása, a gondolkodási műveletek és logikai alapformák komplex, integratív alkalmazásával.
  - Kooperatív tanulási-tanítási technikák gyakoroltatása. (pl. projektek, élethelyzetek megoldása, stb.)

#### *Az értékközvetítés módszere; projekt*

A projekt olyan tanulásszervezés, amelynek középpontjában valamilyen gyakorlati életből adódó problémafelvetés áll. A probléma megoldása a gyermekek tapasztalatára, érdeklődésére, tevékenységére épül, amelyben a hangsúly az ismeretszerzés folyamatára kerül.

A projektmódszer lényege az a nagyfokú szabadság, amelyet a tanuló számára biztosít a célok kiválasztásától a tervezésen, a feladat végrehajtásán, át a produktumig, az értékelésig.

A projektpedagógia célja valamilyen produktum, végeredmény, amely a valóság igényeire épülő szükséglet alapján kerül kiválasztásra, így biztosítja a világ integrált megismerését oly módon, hogy a tanulás mellékterméke a tevékenységnek. A projekt a tanulást, az ismeretek, készségek, jártasságok elsajátítását indirekt módon biztosítja, kihívásra épít, ezzel belső motivációt teremt, komplex módon teremti meg a probléma mind több összefüggésének megismerését.

#### *A projekt szerkezeti felépítése*

- témaválasztás, célok meghatározása
- tervezés, téma feladatokra bontása
- szervezés, megvalósítás,
- nyilvánosságra hozatal, záró értékelés

#### *A projektmódszer eredményei*

- cselekvésre, tapasztalatokra épül
- együttműködésre, egymástól tanulásra támaszkodik
- alapvető a kölcsönös kommunikáció
- komplex és alkotó jellegű
- megerősíti a motivációt és a felelősségvállalást
- differenciál, lehetőséget biztosít a felzárkóztatásra, tehetséggondozásra
- önállóságra készítet, rugalmas téri és időkeretekre épül

#### *Kooperatív csoportmunka*

- o A kooperatív csoport erős, pozitív összetartozás-tudattal rendelkezik, a csoporttagok ismerik, elfogadják, támogatják egymást, összetétele heterogén.
- o A heterogén csoportkülönböző teljesítményű tanulókból alakul, amely kedvező feltételeket teremt a tanulók egymástól tanulására
- o A véletlenszerű csoportszervezés során a diákok különböző helyzetekben fejleszthetik és tanulhatják meg hasznosítani kooperatív készségeiket. o A tudatos, tartós feladatmegoldáshoz kapcsolódó csoportszervezés előnye az erős közösségtudat, a közös tanulási tapasztalat pozitív hatása.
- o A kooperatív csoportmunka tárgyi feltétele az egyenlő esélyekkel történő elérhetőség, a rugalmas téri és idő környezet megteremtése.
- o A csoportok működtetésének személyi feltétele a pozitív közösségtudat, kölcsönös bizalom, szeretet, megbecsülés.
- o A csoportmunka alapelvei: a párhuzamos, egyidejű interakciók, az egyidejű felelősség elve, az egyenrangú részvétel elve, az építő egymásrautaltság.
- o A kooperatív munka alkalmazkodik a gyerekek szükségleteihez, a tanulás cselekvés és aktív részvétel révén jön létre, segíti az ismeretszerző és társas készségek fejlődését

#### *Témahét*

A tananyag komplex elsajátításának egyik lehetséges formája az ún. témahét, amikor az adott tárgykört a diákok három-öt tanítási napon, esetleg hosszabb időkeretben iskolai és iskolán kívüli helyszíneken, rugalmas időkeretek között, változatos tevékenység típusok és sokszínű módszertani eszközök segítségével dolgozzák fel. Az évfolyam szintű tanulásszervezés a hagyományostól eltérő csoportalkotási módokat is lehetővé tesz, s így az egyéni fejlesztés szempontjából hatékonyan épülnek egymásra az alapkövetelményekhez kapcsolódó kötelező foglalkozások és az egyes részterületekhez kötődő, kutatást és alkotó tevékenységet biztosító választható programok. Az intézmény pedagógiai programjába rendszerszerűen beépített témahetek egy-egy kulcstéma integrált, a keresszttantervi szempontokat érvényesítő feldolgozására alkalmasak. (Ilyenek lehetnek például: városi ökológiai téma; a lovagkor; a nagyföldrajzi felfedezések; antik tudomány, vallás, művészet; vállalkozási kompetenciák, idegen nyelvi hét, stb.)

*Azt intézmény által megszervezett témahét: Kazinczy-hét*

#### **Modul**

Célunk intézményünkben egy moduláris oktatási program megszervezése (pl. egészséges életmód, környezetvédelem, demokráciára nevelés, játék, érzelmi-erkölcsi nevelés stb. témakörben) tanévenként.

„A kompetencia alapú oktatás általános pedagógiai alapelvei:

A pedagógusszerep segítő, támogató jellege

o A pedagógus feladata nem csupán a tananyag közvetítése, hanem a tanulási folyamat irányítása és segítése.

A képesség- és személyiségfejlesztés harmóniája

o A kognitív tanulási képességek és a személyiség egészének fejlődését meghatározó szociális és társadalmi kompetenciák fejlesztése egészséges arányának megteremtése.

**Differenciálás, esélyegyenlőség**

o Differenciált tanulásszervezési módszerek alkalmazása, mely lehetővé teszi a tanulók személyes szükségleteinek, tudásának, képességeinek és motivációinak megfelelő fejlesztést, biztosítva ezzel a hatékony tanulás szempontjából nélkülözhetetlen helyes énkép alakulását.

#### Gyakorlat-központúság

- A mindennapi életben hasznosítható, a társadalmi környezet változásainak és igényeinek megfelelő ismeretek közvetítése, tudás átadása és a megszerzett tudás felhasználása. A döntésképes, döntéséért felelősséget vállaló személyiség készségeinek fejlesztése.
- Egyensúlyteremtés o Megfelelő arányt kell találni a készség- képességfejlesztésre és az ismeretszerzésre fordított idő között figyelembe véve, hogy bizonyos ismeretbevétel híján a készség- képességfejlesztés sem optimalizálható. Egyensúlyt kell teremteni az egyéni tanulás, a felfedeztetés, illetve a páros, kooperatív és frontális oktatás között.

#### Tevékenység-központúság

- A tanulás tervezésében, szervezésében és irányításában a tevékenység-központú tanítói gyakorlat megvalósításának támogatása, mely életszerű helyzetek teremtésével alkalmat nyújt; konkrét élmények és tapasztalatok gyűjtésére, problémamegoldásra, összefüggések felfedezésére, következtetések levonására, döntésekre, egyéni vélemények kialakítására, az ismeretek alkalmazására, a társakkal való együttműködés és munkamegosztás, a feladatért vállalt felelősség megtapasztalására.
- Motiváló tanulási környezet
- A tanulás hatékonysága szempontjából fontos a megfelelő tanulási környezet kialakítása, mely egyfelől örömforrást jelenthet, másfelől érdeklődést kelt, aktív, konstruktív együttműködésre készíti a tanulókat.
- A mérés, mint a képességfejlesztés alapeleme
- A mérések nem az elsajátított ismeretanyag mennyiségének, hanem a kompetenciák szintjének meghatározását szolgálják. A tanítási-tanulási folyamat hatékonysága az egyes tanulók fejlődésén mérhető.

#### Feladatok

- A különbségek felmérése
- A szegregálódás csökkentése
- A személyiség egészének fejlesztése
- Az olvasás, szövegértés, szövegalkotás szintjének emelése
- A gondolkodási képességek fejlesztése
- A motiváció erősítése

#### Ezzel:

- reális esélyt teremt a tanulók kulturális, képességbeli és tanulási szükségletekben megmutatkozó különbözőségeinek kezeléséhez,
- minőségi elmozdulást hozhat a lényegesen hatékonyabb alapozás tekintetében,
- alkalmazásával megelőzhető a lemorzsolódás, feleslegessé válik a szegregáció.

„ RJR módszer (Ráhangelődés – Jelentésteremtés – Reflektálás)

- olvasással, írással a kritikai gondolkodásért
- nem az információszerzés, hanem a képességfejlesztés kerül előtérbe
- komplex gondolkodási folyamat, a folyamat nyomon követése
- motiváció a kíváncsiság, a kételkedés, a döntéshozatal lehetősége
- az új ismereteket a régiekhez kapcsoljuk, integráljuk
- interaktív, kognitív folyamat – szakaszos szövegfeldolgozás
- változó tanár szerep: idő, lehetőség biztosítása a kritikai gondolkodásra, a találgatás lehetősége a tanulók számára, eltérő vélemények elfogadása, vita, a tanulók aktív részvételének elősegítése, támogató, biztonságos környezet, bizalom a tanulók képességeiben
- változó tanulói szerep: önbizalom fejlesztése, aktív részvétel, eltérő vélemények tisztelete, véleményalkotás, döntés, technikák:
  - fűrtábra-gondolattérkép, történetalkotás kulcsszavakkal,
  - memóriajáték, látószögnövelő gyakorlat, hangsúly gyakorlat, megszakításos, jóslásos szövegfeldolgozás, ötsoros, karaktertérkép, drámajáték a tulajdonságoknak megfelelő megjelenítéssel, történet folytatása, kockázás,
  - önértékelés (Nem vettem fel a tempót - Sokat mondtam),
  - egyéni élmény visszajelzése mimikával (Hogy érezted magad?)
  - Szituációs játékok, viták, dramatizálás, a drámapedagógiai módszerek alkalmazása.
  - A tanulásmódszertan egy-egy epochájának a beépítése az 1-8.évfolyamok tanórai munkájába.

#### Tanulás tanítása, logikus gondolkodás fejlesztése

- figyelem
- érzékelés, észlelés
- emlékezet
- képzelet
- gondolkodási műveletek
- információszerzés, tájékozódás
- lényegkiemelés, szelektálás
- rendszerezés, felhasználás
- új kontextusban alkalmazás
- komplex gondolkodás a tantárgyi ismeretek között
- önálló véleményalkotás
- tanulási technikák
- jegyzetelés, vázlat

Az integrációs oktatást segítő program IPR módszertani elemeinek a folyamatos működtetése.

Az IPR eszközenszertanból alkalmazott intézményi eszközök a következők:

- Kompetenciafejlesztő programelemek:
  - Önálló tanulást segítő fejlesztés
  - Eszközjellegű kompetenciák fejlesztése.
- Az integrációt segítő egyéb programok:
  - Mentori rendszer működtetése.
- Az integrációt segítő módszertani eljárások:
  - Egyéni haladási ütemet segítő differenciált tanulásszervezés.

Drámapedagógia.

- A tanári együttműködés formái műhelymunkával.

Értékelő esetmegbeszélések  
Hospitalásra épülő együttműködés.

- A kompetencia alapú értékelési rendszer eszközei:  
Egyéni fejlődési napló.  
Szöveges értékelés.
- Multikulturális tartalmak:  
Multikulturális tartalmak megjelenítése.
- A továbbhaladás feltételeinek a biztosítása:

Pályaorientáció.

*Továbbtanulásra felkészítő program.*

- Szociális készségfejlesztő technikák gyakoroltatása (pl.: minta és modellnyújtás, szerepjáték, konfliktuskezelő készségek fejlesztése, karitatív tevékenység, stb.) - Szituációelemzés, alternatív megoldási stratégiák kidolgozása.
- Az ön- és emberismeret fejlesztését szolgáló technikák megismertetése (pl. emberismereti, önismereti tréningek)

*Az iskola által felvállalt tevékenységi területek sajátos munkaformáinak és eszközeinek az alkalmazása.*

- Kulturális és művészeti programok - Pl. énekkari munka, művészeti jellegű bemutatók, művészeti alapiskola csoportjai, hagyományápolás, történelmi évfordulók megünneplése, képzőművészeti kiállítások, stb.
- Értékteremtés, gazdálkodás - Pl. iskolai önkiszolgálás, értékteremtő munkák, tanterem védnöksége, ruha gyűjtés, papírgyűjtés, tanulói ügyeleti rend, részvétel ünnepi műsorokon.
- Szociális szolgáltatás - Pl.: iskolai prevenció bűnmegelőzési programok, deviancia kezelése, stb.
- Környezetkultúra-Pl.: környezetszépítő akciók, hulladékgyűjtés, évszaktúrák, stb.
- Egészséges életmód és testkultúra-Pl.: mentálhigiéniai felkészítés, sport- és játékdélutánok, sportvetélkedők, fizikai állóképesség fejlesztése, stb.
- Az önálló szellemi tevékenység kibontakoztatására irányuló eszközök és módszerek alkalmazása-Pl.: öntevékeny kutatás ösztönzése, értékteremtő önálló alkotások készítésére bátorítás, önképzőköri szereplés, dolgozatíró pályázatok hirdeteése, stb.

*Tárgyi eszközök használata a tanórai és egyéb munka során.*

- A hagyományos tantárgyi szemléltető eszközök rendszeres használata, (pl.: térképek, makettek, modellek, hang- és képanyagok, írásvetítő stb.)
- Interaktív eszközök használata.
- Számítógép és internet-használat.
- Digitális technikák alkalmazása.
- A nyelvoktatás modern technikáinak az alkalmazása.
- Számítástechnikai programcsomagok használata az egyes tantárgyak tanítása során.(pl.: SDT kínálta lehetőségek, az egyes kompetencia területekre készített programok, stb.)
- Egyéni fejlesztő programok alkalmazása a felzárkóztató, fejlesztő és tehetség gondozó foglalkoztatások során.
- Az önálló tanulás támogatásához színvonalas könyvtári szolgáltatás nyújtása.

- Tanulói portfólió készítése, a tanuló éves munkáinak és eredményeinek az összegyűjtése.
- Gyakorlólapok, feladatlapok, differenciált munkalapok készítése a tanulók egyéni munkájának segítéséhez.
- Mérőlapok alkalmazása. A diagnosztikus és formatív mérések eszközeit iskolai szinten készítjük el vagy választjuk meg. A szummatív mérésekhez standardizált mérőeszközöket alkalmazunk.
- A tehetséggondozás érdekében tehetséggondozó szakkörök működtetése, a tehetséges gyerekek részvételének a biztosítása a tanulmányi versenyeken.
- A tanulók önnevelésének az iskolai megalapozása. Ezek elemei: a tanulói felelős magatartás kialakítása, egyéni programokkal képességek szerinti differenciálás, a tanulói teljesítmények optimalálása, a kiteljesedő személyiség folyamatos motiválása.

## **AZ EGYES MŰVÉSZETI ÁGAK OKATÁSÁNAK CÉL-ÉS FELADATRENDSZERE**

### **ZENEMŰVÉSZETI ÁG**

Az alapfokú művészetoktatás tantervi programja keretében folyó zenei nevelés lehetőséget ad népzenei tanszakok működtetése révén a nemzeti, népi hagyományok átadására, az egyetemes kultúra, az európai műveltség közvetítésére, az értékmegőrzés formáinak kialakítására, a klasszikus zene és népzene egymást gazdagító, organikus kapcsolatának kiteljesítésére. Tantervünkkel szeretnénk hozzájárulni nemzeti és etnikai kisebbségi közösségeink zenei önismeretének megalapozásához, e közösségek hagyományos zenei megnyilvánulásainak megőrzéséhez, szakmai fejlesztéséhez is.

Az alapfokú népzeneoktatás az életkori sajátosságok figyelembe vételével a hagyományos kultúra értékeinek egységes szemléletű feldolgozására nevel, fejleszti az alkotó magatartást, a variációképző-rögtönzőképesség kialakítását, az önkifejezést, megalapozza az általános zenei műveltséget.

Az énekes és hangszeres népzene anyanyelvi szintű elsajátításával a hagyományos kultúra értékeinek tisztelésére, őrzésére, gyarapítására, továbbadására nevel, lehetőséget nyújt a zene megszólaltatásához szükséges hangszeres és énektechnikai készségek megszerzésére, a zenei ismeretek tudatosítására, a kreativitás az esztétikai érzékenység alakítására.

Az oktatási folyamat - kihasználva a még élő tradíció nyújtotta pedagógiai lehetőségeket - megismerteti a tanulókkal a népzene sajátos gondolkodásmódját, a dallam- és harmóniavilág és a formai szerkezet összefüggéseit, a ritmus és intonáció értelmezésének a nyelvi sajátosságokkal is összefüggő hangsúlyviszonyait, a különböző zenei műfajok sajátosságait. Célja az is, hogy felkészítsen a zene emocionális és intellektuális befogadására, a társas zenei aktivitásra.

A népzene - és hagyományos közegében tanulásának folyamata is - alapvetően közösségi megnyilvánulás, ezért tanításában a kamarazenének, a hangszeres-énekes együttműködésnek kiemelt jelentősége van. A társas zenélés, valamint az ehhez gyakran társuló néptánc elmélyíti, megerősíti a tanulók megszerzett egyéni tudását, közösségformáló ereje által hat az emberi interakciók fejlődésére, megteremti a kapcsolatot a hagyomány és ennek a mindennapi életben történő alkalmazása között.

### **TÁNCMŰVÉSZETI ÁG**

A táncművészeti ág a választott táncos formanyelv elsajátításán keresztül a tanulók mozgáskultúrájának fejlesztését szolgálja. A múlt és a jelen hagyományainak és táncművészeti

értékeinek megismertetésével, megszerettetésével lehetőséget teremt a tanulók számára, hogy az életkoruknak megfelelő táncos mozgásműveltségre tegyenek szert. A képzés a mozgásélményen, az egészséges életmód iránti igény kialakításán túl lehetővé teszi, hogy a tanulók a táncos közösségi élet részesei legyenek, hogy műértővé, műélvezővé váljanak, vagy az adott táncos formanyelv művészeként, tanáraként tevékenykedjenek a jövőben. A táncművészeti ág képzése erősíti a kulturális tudatosságot és értékválasztást, arra törekszik, hogy a tanulók személyisége nyitottá váljon a közösségi táncos alkotótevékenységek iránt, segítse a szocializációs folyamatokat, és élményt jelentsen minden résztvevő (tanuló, szülő, pedagógus) alkotó-és befogadó számára. A táncolni tudás képességfejlesztése, a táncos improvizatív technikák alkalmazása, táncetűdők, koreográfiák létrehozása és színpadi bemutatása, a táncanyag korszerű szemléletű újraalkotása, új értékek létrehozása, minden tanszak elvárásrendszerében jelen van. A komplex táncos képességfejlesztés a testre és a lélekre, az egész személyiségre irányul. A komplexitás tantárgyi szinten is megvalósul, építünk a tantárgyi és tantárgyközi kapcsolódási lehetőségekre, valamint a művészeti ágon belüli és a művészeti ágak közötti szakmai és módszertani fejlesztések eredményeire is.

**A program integrált óraszervezési lehetőséget biztosít arra, hogy a hasznos, gyakorlati tudás megszerzése az elméleti ismeretek integrálásával és gyakorlatorientált feldolgozásával valósulhasson meg. Az integrált óraszervezés olyan óraszervezési mód a balett, társastánc és a néptánc tanszakokon, amely a főtárgy órakeretében valósul meg, komplex módon a gyakorlati tevékenységhez, a főtárgyhoz kapcsolja valamely elméletitárgy tananyagának elsajátítását, gyakorlati feldolgozását. A tanuló mindkét tantárgyból osztályzatot kap, továbbá a Helyi tantervben rögzített elméleti témakörök, tételek és feladatok szerint a tanuló művészeti alapvizsgát és művészeti záróvizsgát tehet.**

## KÉPZŐ-ÉS IPARMŰVÉSZETI ÁG

### **A képző- és iparművészet műfajának célrendszere és funkciói**

Az alapfokú képző- és iparművészet oktatás célja, hogy hozzásegítse a tanulókat a külvilág tudatos érzékeléséhez, tanulmányozásához, valamint a látás és a képzelet finomításához. A tanulók belső világának gazdagítása teszi lehetővé, hogy egész személyiségük használni és hasznosítani tudja az összegyűjtött és egyre tudatosabban szelektált vizuális információkat. Az élményszerű tapasztalások és képzetek teremtik meg az önmeghatározások és önkifejezések egyre differenciáltabb formáit.

Az alapfokú művészetoktatás *tantervi programja és követelménye* lehetőséget nyújt az esztétikai érzékenység, nyitottság, igényesség, ízlés, erkölcsi fogékonyság alakítására, a látás kiművelésére. A követelmény és tantervi program bővíti a képi műveltséget, a képi emlékezetet és képzeletet. A tervező, konstruáló, anyagformáló, eszközhasználó, tárgykészítő és környezetalakító tevékenységek finomítják a kezűgyességet, technikai érzékenységet, valamint erős motivációs bázist teremtenek, melyek fejlesztik az érzelmek, gondolatok, elképzelések, tapasztalatok vizuális eszközökkel való megjelenítésének képességét is.

A tanulók érdeklődésére, a kézműves hagyományokra, valamint a klasszikus és kortárs képző- és iparművészeti, médiaművészeti értékekre építve gyarapítja ismereteiket, alakítja készségeiket. A vizuális művészeti oktatás megismerteti a tanulókkal az adott tanszak sajátosságait, a művészi kommunikáció megjelenítési módjait. A képzés célja az is, hogy a múlt értékeit megismertesse és tovább éltesse, segítsen a hagyománytisztelet megteremtésében.



A program integrált óraszervezési lehetőséget biztosít arra, hogy a főtárgy órakeretéhez közvetlenül kapcsolódhasson valamely kötelező tantárgy tananyagának elsajátítása, feldolgoása. A tanuló mindkét tantárgyból osztályzatot kap, és a helyi tantervben rögzített feladatok szerint tehet művészeti alapvizsgát, illetve művészeti záróvizsgát.

## SZÍN -ÉS BÁBMŰVÉSZETI ÁG

### AZ ALAPFOKÚ SZÍN-ÉSBÁBMŰVÉSZETI OKTATÁS CÉLRENDSZERE ÉS FUNKCIÓI

Az alapfokú művészetoktatás keretében folyó színházi-bábszínházi nevelés - figyelembe véve a tanulók érdeklődését, életkori sajátosságait, előzetes színházi-dramatikus tapasztalatait - lehetőséget biztosít a színművészet-bábművészet iránt vonzódó tanulók képességeinek fejlesztésére; ismereteik gyarapítására, művészeti kifejező készségeik kialakítására és fejlesztésére, a művészeti szakterületen való jártasság megszerzésére és gyakorlására, illetve felkészít a művészeti alapvizsgára és záróvizsgára

*A képzés lehetővé teszi mindkét területen*

- A tanulók számára önmaguk tudatos megfigyelését
- Az önértékelést annak érdekében, hogy képessé váljanak saját eredményeik felismerésére és azok színházi (bábszínházi) munka során történő alkalmazására
- Az önkifejezést, a közös alkotómunka örömteli együttlétének megtapasztalását
- Az élet más területein elsajátított tanulói ismeretek, készségek, attitűdök színjátékban (bábjátékban) való alkalmazását
- Drámával és színházzal (bábszínházzal) kapcsolatos tanulói aktív szókincs bővítését
- A verbális megnyilvánulások tisztaságát
- Színházi (bábszínházi) előadások egyéni vagy csoportos készítését, illetve mások által bemutatott produkciók megtekintését, értelmezését
- Az infokommunikációs eszközök adta lehetősége tükrében valamint a kibővült módszertani eszköztár felhasználásának segítségével egyes tananyagtartalmak újszerű megismerését, megvalósítását
- A hasznos gyakorlati tudás megszerzését, az elméleti ismeretek integrálásával gyakorlatorientált feldolgozás során

*A színművészet területén kiemelten*

- Változatos dramatikus tevékenységformákban való részvételt
- Az alapvető dramatikus technikák és a színházi konvenciók megismerését, alkalmazását differenciált feladatokban
- A színházi-drámai formával való kísérletezést, a színpadi megjelenítés jellemzőinek megismerését
- A színjáték kulturális hagyományainak megismerését
- A színjátéknak mint művészi kommunikációs formának a megtapasztalását

*A bábművészet területén kiemelten*

- Változatos bábos tevékenységformákban való részvételt;
- Az alapvető bábszínházi technikák megismerését, alkalmazását differenciált feladatokban;
- A bábjátékos technikákkal való kísérletezést, továbbá a bábszínházi megjelenítés jellemzőinek megismerését
- A bábos és maszkos játékok kulturális tradícióinak megismerését;
- Bábjátéknak, mint művészi kommunikációs formának a megtapasztalását.

## ELEKTROAKUSZTIKUS ZENE

### AZ ALAPFOKÚ ELEKTROAKUSZTIKUS ZENE OKTATÁS CÉLRENDSZERE ÉS FUNKCIÓI

Az alapfokú művészetoktatás alapprogramja keretében folyó elektroakusztikus zenei nevelés alkalmat ad az érdeklődő és fogékony tanulók képességeinek fejlesztésére, biztosítja a különböző szakterületeken való jártasságok megszerzését és gyakorlását.

A képzés figyelembe veszi az életkori sajátosságokat, a tanulók érdeklődésére, tehetségére építve alakítja készségeiket és gyarapítja ismereteiket.

Lehetőséget ad az egyetemes kultúra, az európai műveltség, a nemzeti, népi hagyományok, értékek átadására, az értékmegőrzés formáinak kialakítására a digitális technika modern eszközeivel.

A program lehetőséget nyújt az esztétikai érzékenység - nyitottság, igényesség, fogékonyság - alakítása mellett a zene megszólaltatásához szükséges készségek megszerzésére, a zenei ismeretek átadására és minden zenei tevékenység tudatosítására.

A zeneoktatás a különböző zenei műfajok sajátosságait, a művészi megjelenítés módjait ismerteti meg a tanulókkal, miközben célja az is, hogy az önkifejezés eszköztárának gazdagításával a zene alkalmazására, befogadására készítsen fel.

### SZEMÉLYISÉGFEJLESZTÉSEL KAPCSOLATOS PEDAGÓGIAI ELVEK

A NAT-ban képviselt értékek, az egységes, alapvető követelmények és az ezekre épülő differenciálás egyaránt azt a célt szolgálják, hogy a tanulók adottságaikkal, fejlődésükkel, iskolai és iskolán kívüli tanulásukkal, egyéb tevékenységeikkel, szervezett és spontán tapasztalataikkal összhangban minél teljesebben bontakoztathassák ki személyiségüket. **Feladatok:**

Az intézményben színes, sokoldalú iskolai életnek, játéknak és munkának kell folynia.

- Változatos pedagógiai módszereknek, széles tevékenységkínálatnak kell lennie, amiken keresztül a tanuló lehetőséget kap a személyiségjegyekkel összhangolt egyéni tanulási módszerek, eljárások kialakítására.
- Fejleszteni kell a gyermekek önismeretét, együttműködési készségüket, edzeni az akaratukat.
- Figyelmet kell fordítani:
  - a kitartás, a szorgalom, a céltudatosság, az elkötelezettség kialakítására,
  - az önismeret fejlesztésére (osztályfőnöki vagy önismereti órákon, iskolán kívüli lehetőségek formájában),
  - az egészséges, edzett személyiség kialakítására,
  - az egészségnek, mint alapértéknek elfogadtatására, az egészségmegőrzés igényének felkeltésére, az egészségkárosító szokások, szenvedélyek kialakulásának megelőzésére.
- Hozzá kell járulni az életmódjuk, motívumaik, szokásaik, az értékekkel történő azonosulásuk fokozatos kialakításához, meggyökereztetéséhez:
  - a környezet jelenségeire, a tanulók közösségeire és önmagukra irányuló helyes, cselekvésre és aktivitásra készítő érzelmek kialakítására,
  - a nemzeti hagyományok, a nemzeti kultúra megismertetésére, emlékeinek tiszteletére, ápolására, megbecsülésére,
  - az alapvető állampolgári jogok megismertetésére.

- A pedagógusnak, mint modellközvetítőnek, a személyiségformálás egyik legfontosabb eszközének kell lennie.
- A pedagógiai munka középpontjában a tanulók tudásának, képességeinek, az egész személyiség fejlődésének, fejlesztésének kell állnia.
- Az iskolai tanulási folyamat során kiemelten fontos feladat a differenciálás, vagyis az, hogy a pedagógusok oktató-nevelő munkája a lehetőségekhez mérten a legnagyobb mértékben igazodjon a tanulók egyéni fejlettségéhez, képességeihez és az egyes tantárgyakból nyújtott teljesítményéhez.

### **Alapfokú művészetoktatás**

A művészeti tevékenység magában hordozza a személyiségformálás specifikus lehetőségét, a személyiség integrációjának segítését, támogatja a képességek aktiválását, fejleszti a tehetség kibontakoztatásának képességét is.

A rendszeresen átélt pozitív, cselekvő élmények alakítják ki azon emberi személyiségtulajdonságokat, magatartási szokásokat, melyek a művészeti tevékenységek során, vagy a munkában az eredményesség összetevői.

A művészeti tevékenységek hozzájárulnak az érzékelés és észlelés érzékenységének, a kifejezés árnyaltságának fejlesztéséhez. A művészeti nevelés biztosítja a tanulás személyes tapasztalati módját, melynek során a tanulók közvetlenül átélhetik a művészeti stílusok és irányzatok sokszínűségét, valamint azokat a kifejezési formákat, amelyek a művészeti területeken ötvöződnek.

Az egyéni és a csoportos foglalkozások segítik a szociális érzékenység, az együttműködési készség kialakulását, a felmerülő problémákra való rugalmas reagálás képességét és előmozdítják az infokommunikációs eszközök célszerű használatát.

Feladataink ezen a területen:

- a társas kapcsolatok fontosságának tudatosítása, az együttműködési készség kialakítása,
- kultúrált magatartás és kommunikáció elsajátítása,
- az alkotó készség fejlesztése,
- az érdeklődés felkeltése a kultúra, a társadalmi jelenségek és problémák iránt.

A fejlesztés eszközei:

- előadások létrehozása (vizsgák, iskolai ünnepek, versenyek, gálaműsorok),
- színház- és múzeumlátogatások,
- iskolai és iskolán kívüli (civil szervezetek rendezvényei) kulturális programokon való szereplés.

Intézményünkben fontosnak tartjuk a tanárok és a tanítványok közötti tökéletes összhang kialakítását, amely motiválja a tanulókat képességeik kibontásában.

### ***Az alapfokú művészeti nevelés szerepe a tanulók személyiségfejlesztésében***

Az alapfokú művészeti oktatás–nevelés elősegíti

- a teljes emberré válást (az értelmi és érzelmi nevelés közötti összhangot), a közösségformálást,
- a szociokulturális hátrányok csökkentését,
- a kulcskompetenciák fejlesztését,
- a világ komplex befogadását,

- az önkifejezést és örömet jelentő alkotás lehetőségét, a tehetség gondozást.
- A különböző művészeti területekkel összefüggő gyakorlati tevékenységek, kreatív feladatok által az ismeretek élményszerűvé, a tanulók sajátjaivá válnak, segítik a mélyebb megismerést, és fejlesztik a kreativitást.
- A művészetekkel való foglalkozás hozzájárul az észlelés érzékenységének, a kifejezés árnyaltságának fejlesztéséhez.
- A művészeti tevékenység magában hordozza a személyiségformálás specifikus lehetőségét. A művészeti nevelés biztosítja a tanulás személyes tapasztalati módját.
- A tanulók élményszerű tapasztalatokon keresztül ismerhetik meg a művészeti stílusok és irányzatok sokszínűségét, valamint azokat a kifejezési formákat, amelyek a zeneművészetben, táncművészetben, képző- és iparművészetben, valamint a színi- és bábművészetben ötvöződnek.

A művészeti nevelés megalapozza a tanuló esztétikai szemléletét, kommunikációs képességét, az alkotómunka iránti igényét. A rendszeresen átélt pozitív élmények alakítják ki azokat az emberi tulajdonságokat, magatartási szokásokat, melyek a művészetek területén az eredményesség összetevői.

A nemzeti, etnikai kisebbséghez tartozót segíti abban, hogy megtalálja, megőrizze és fejlessze identitását, vállalja önmagát, megmutassa a kisebbség értékeit, erősítse a közösséghez való kötődését.

## **TELJES KÖRŰ EGÉSZSÉGFEJLESZTÉSSEL ÖSSZEFÜGGŐ FELADATOK AZ ÁLTALÁNOS ISKOLÁBAN**

„A legjobb orvosok: dr. Elégedettség, dr. Higgadtság és dr. Jókedély.”  
(C.H. Spurgeon)

A teljes körű egészségfejlesztés során három egészségfejlesztési alpfeladat rendszeres végzését értjük, amelyet minden tanulóval, a teljes tantestület és a szülők bevonásával, szakmai ellenőrzés és megfelelő finanszírozás mellett végezzük. Ezek:

1. az egészséges táplálkozásra nevelés,
2. az egészségfejlesztési kritériumoknak megfelelő mindennapos testnevelés és az azt kiegészítő egyéb testmozgás, iskolai sporttevékenység,
3. a lelki egészséget fejlesztő pedagógiai módszerek és a művészetek alkalmazásával a tanulási eredményesség és a társas kapcsolati készségek fejlesztése, a lemorzsolódás csökkentése, a viselkedési függőségek, a szenvedélybetegségekhez vezető szerfogyasztás, a bántalmazás és iskolai erőszak megelőzése,
4. az egészséget támogató ismeretek és készségek fejlesztése
5. az egészséget támogató ismeretek és készségek, baleset-megelőzéssel és elsősegélynyújtással kapcsolatos ismeretek és a személyi higiéné kialakításának fejlesztése területére terjednek ki.

### **Általános célok**

Célunk a tanulók egészségkultúrájának emelése, az egészséges életmód népszerűsítése. E feladatkörön belül jelentős szerepet kap az egészséghez vezető ismeretek terjesztése, attitűd

formálása, a probléma készség és az emberi kapcsolatok alakításának a segítése. Kiemelt feladat az egészség választására, az egészséget szolgáló életmód alakítására és az egészségre káros szokások megelőzésére, visszaszorítására irányuló akciók szervezése.

Az egészséges életmód, életszemlélet, magatartás szempontjából lényeges területeknek az iskola pedagógiai rendszerébe, összes tevékenységébe kell beépülni. Ezek közé tartoznak az alábbiak:

- Önmagunk és egészségi állapotunk ismerete
- Az egészséges testtartás, a mozgás fontossága
- Az értékek ismerete
- Az étkezés, a táplálkozás egészséget befolyásoló szerepe
- A betegségek kialakulása és gyógyulási folyamat
- A barátság, a párkapcsolatok, a szexualitás szerepe az egészségmegőrzésben
- A személyes krízishelyzetek felismerése és kezelési stratégiák ismerete
- A tanulás és a tanulás technikái
- Az idővel való gazdálkodás szerepe
- A rizikóvállalás és határai
- A szenvedélybetegségek elkerülése
- A tanulási környezet alakítása
- A természethez való viszony, az egészséges környezet jelentősége

### Helyi célok

A tanulók életminőségének javítása az életkori sajátosságaiknak megfelelően. Testi, társadalmi és szellemi jólét fejlesztése, hasznos információk átadása. Olyan tulajdonságok kifejlesztése, melyek hozzásegítenek a tudás hasznosításához.

- Egészségkultúra szintjének emelése
- Magatartás-változtatás
- Káros szenvedélyek visszaszorítása
- Egészséges személyiség kimunkálása
- Egészséget fejlesztő alternatíva választása
- Egyéni életmód támogatása
- Morbiditás, mortalitás visszaszorítása

Cél	Feladat
I. Felvilágosítás	<p>Az életkori sajátosságokhoz illeszkedő ismeretek nyújtása a következő témákban:</p> <ul style="list-style-type: none"> <li>• egészséges táplálkozás</li> <li>• betegségek, amelyek mozgáshiányból adódnak,</li> <li>• a mozgás fontossága, mozgásformák bemutatása,</li> <li>• közösségfejlesztés, rossz közösség választása</li> <li>• a viselkedési függőségek veszélyei,</li> </ul>

	<ul style="list-style-type: none"> <li>• a szenvedélybetegségekhez vezető szerfogyasztás veszélyei</li> <li>• a bántalmazás és iskolai erőszak megelőzése,</li> <li>• szexuális felvilágosítás , családtervezés, nemi úton terjedő betegségek, AIDS, szakemberek biztosításával</li> <li>• a betegség és a gyógyulást segítő megosztás, elsősegélynyújtás, gyógyszerhasználat</li> <li>• testi higiénia</li> <li>• környezeti ártalmak (zaj, lég, hulladékkezelés, víz)</li> <li>• személyi biztonság (közlekedés, rizikóvállalás, fürdőzés természetes vizekben)</li> </ul>
2. Nevelés	<ul style="list-style-type: none"> <li>• Áthassa az iskola minden tanórai és tanórán kívüli, valamint hagyományos és nem hagyományos tevékenységét az egészségnevelés és az egészségmegőrzés.</li> <li>• Vegyen részt benne az iskola minden dolgozója és külső partnerei pl. iskolaorvos, védőnő, ÁNTSZ, illetékes minisztériumok, szülői és civil szervezetek.</li> </ul>
3. Egészségmegőrzés	

Az egészségfejlesztési ismeretek témakörei az iskolában:

- Az egészség fogalma. (biológia tanóra, )
- Az egyén és az őt körülvevő közösség egészsége: felelősségünk. ( osztályfőnöki óra )
- A környezet egészsége. (biológia tanóra )
- Az egészséget befolyásoló tényezők.( testnevelés tanóra )
- Szájhigiénia.( biológia tanóra )
- A jó egészségi állapot megőrzése. (biológia, testnevelés tanóra )
- A betegség fogalma. (biológia tanóra )
- A táplálkozás és az egészség, betegség kapcsolata.( biológia, kémia tanóra )
- Az egészséges táplálkozás - helyi termelés, helyi fogyasztás összekapcsolása.( technika óra )
- A testmozgás és az egészség, betegség kapcsolata.( testnevelés tanóra )
- Az egészséghez szükséges testmozgás.( testnevelés tanóra )
- A szervezet fejlődése testmozgással és annak hiányában.( testnevelés tanóra )
- Gerincvédelem, gerinckímélet. ( gyógytorna )
- Balesetek, baleset-megelőzés. ( osztályfőnöki óra )
- A lelki egészség. ( osztályfőnöki, biológia tanóra )
- Önismeret, önértékelés, a másikat tiszteletben tartó kommunikáció módjai, ennek szerepe a másik önértékelésének segítésében.( osztályfőnöki tanóra )
- A társas kapcsolatok. ( osztályfőnöki )
- A nő szerepei.( osztályfőnöki óra )
- A férfi szerepei.( osztályfőnöki óra )
- A társadalom élete, a társadalmi együttélés normái, illem és etika és erkölcs
- A családi élet - kapcsolat a család tagjai között; közös tevékenységek.( osztályfőnöki, erkölcsstan )
- A szenvedélybetegségek és megelőzésük (dohányzás, alkohol- és drogfogyasztás, játék-szenvedély, internet- és tv-függés). ( osztályfőnöki, biológia óra )

- Médiatudatosság, a médiafogyasztás egészségvédő módja. ( technika óra )
- Fogyasztóvédelem (technika óra )
- Az idő és az egészség, bioritmus, időbeosztás. ( biológia, osztályfőnöki óra )
- Tartós egészségkárosodással élő társakkal együttélés, a segítségre szorulóknak segítése.(erkölcstan , Osztályfőnöki )
- Otthoni betegápolás. ( osztályfőnöki óra )

A teljes-körű iskolai egészségfejlesztés az alábbi részterületeken jelentkező hatások révén eredményezi a hatékonyság növekedését:

- a tanulási eredményesség javítása;
- az iskolai lemorzsolódás csökkenése;
- a társadalmi befogadás és esélyegyenlőség elősegítése;
- a dohányzás, az alkoholfogyasztás, a kábítószer-fogyasztás és egyéb szenvedélyek elsődleges megelőzése;
- bűnmegelőzés;
- a társadalmi kapcsolatok javulása a kortársakkal, szülőkkel, pedagógusokkal;
- az önismeret és önbizalom javulása;
- az alkalmazkodó készség , a stresszkezelés, a problémamegoldás javulása;
- érett, autonóm személyiség kialakulása;
- a krónikus, nem fertőző megbetegedések (lelki betegségek, szív-érrendszeri, mozgásszervi és daganatos betegségek) elsődleges megelőzése;
- a társadalmi tőke növelése.

## **A KÖZÖSSÉGFEJLESZTÉSSEL, AZ ISKOLA SZEREPLŐINEK EGYÜTTMŰKÖDÉSÉVEL KAPCSOLATOS FELADATOK**

A tanulói személyiség fejlesztésére irányuló nevelő és oktató munka iskolánkban egyrészt a nevelők és a tanulók közvetlen, személyes kapcsolata révén valósul meg, másrészt közvetett módon, a tanulói közösség ráhatásán keresztül érvényesül.

A tanulók közösségben, illetve közösség által történő nevelésének megszervezése, irányítása iskolánk nevelő-oktató munkájának alapvető feladata.

A tanulói közösségek fejlesztésével kapcsolatos feladataink:

*- A különféle iskolai tanulói közösségek megszervezése, nevelői irányítása*

*Feladata:* Az iskolai élet egyes területeihez (tanórákhoz, egyéb tevékenységekhez) kapcsolódó tanulói közösségek kialakítása, valamint ezek életének tudatos, tervszerű nevelői fejlesztése.

*A tanulók életkori fejlettségének figyelembevétele a tanulóközösségek fejlesztésében*

*Feladata:* A tanulói közösségek irányításánál a nevelőknek alkalmazkodniuk kell az életkorral változó közösségi magatartáshoz: a kisgyermek heteronóm – a felnőttek elvárásainak megfelelni akaró – személyiségének lassú átalakulásától az autonóm – önmagát értékelni és irányítani képes – személyiséggé válásig.

*Az önkormányzás képességének kialakítása*

*Feladata:* A tanulói közösségek fejlesztése során ki kell alakítani a közösségekben, hogy nevelői segítséggel közösen tudjanak maguk elé célt kitűzni, a cél eléréséért összehangolt módon tevékenykedjenek, illetve az elvégzett munkát értékelni tudják.

#### *A tanulói közösségek tevékenységének megszervezése*

*Feladata:* A tanulói közösségeket irányító pedagógusok legfontosabb feladata, a közösségek tevékenységének tudatos tervezése és folyamatos megszervezése, hiszen a tanulói közösség által történő közvetett nevelés csak akkor érvényesülhet, ha a tanulók a közösség által szervezett tevékenységekbe bekapcsolódnak, azokban aktívan részt vesznek, és ott a közösségi együttéléshez szükséges magatartáshoz és viselkedési formákhoz tapasztalatokat gyűjthetnek.

#### *A közösség egyéni arculatának, hagyományainak kialakítása*

*Feladata:* A tanulói közösségre jellemző, az összetartozást erősítő erkölcsi, viselkedési normák, formai keretek és tevékenységek rendszeressé válásának kialakítása, ápolása.

### **A személyiségfejlesztés és közösségfejlesztés szinterei**

- tantestület
- 1-4. évfolyam (tanítók, gyerekek, asszisztens, fizikai dolgozók)
- 5-8. évfolyam (tanárok, tanulók, technikai dolgozók)
- szakmai munkaközösségek
- osztályközösségek
- szakkörök
- csoportok

### **Az egyes szintereken alkalmazott feladatok**

#### **TANTESTÜLET**

Az alapfeladatok ellátásához iskolánkat hozzáértő iskolavezetés és tantestület alkotja, melyre jellemző, a gyermekközpontúság, az aktivitás, az új iránti fogékonyság, a célokkal való azonosulási képesség. A szervezeti felépítésnek köszönhetően jó az információáramlás, az egyes közösségek közötti koordináció.

Kiemelt feladat, fő fejlesztési irány: mentálhigiénás feladatok (hangulat, személyiségfejlesztés) az empátias képességek fejlesztése, az őszinte, nyílt kritikai szemlélet alakítása közösségi programokkal, kirándulásokkal, személyiségfejlesztő tréningekkel, a minőségbiztosítás módszereivel. Egymás munkájának megbecsülése, elismerése.

A tanulói személyiség fejlesztésére irányuló nevelő és oktató munka iskolánkban egyrészt a nevelők és a tanulók közvetlen személyes kapcsolata valósul meg, másrészt közvetett módon, a tanulói közösség ráhatásán keresztül érvényesül.

#### **1-4. évfolyam**

Alapfeladataink: Családias légkör kialakítása, szokásrendek kialakítása, a Házirend szabályainak folyamatos megismertetése, betartása, az osztályközösség kiépítésének megkezdése (felelősi rendszer) saját szabályok létrehozása, betartása, szülőkkel való kapcsolattartás, önkiszolgálás megszervezése, szabadidős tevékenységek szervezése, a személyközi kapcsolatok figyelése, alakítása;

Kiemelt feladatok: Az osztály aktív magjának feltérképezése, az önkormányzó képesség kialakítása 4. osztályra bekapcsolódás a DÖK munkájába a szakasz végén, a közösség egyéni arculatának, hagyományainak kialakítása;

Fő fejlesztési irányok: az elkülönült évfolyamközösségek egymáshoz közelebbi kapcsolatba hozása, ügyelet (3-4.o.) újrászervezése;



## 5-8. évfolyam

**Alapfeladatok:** Az osztály aktív magjának továbbfejlesztése, osztálytanács létrehozása, az önkormányzás képességének kialakítása, aktív részvétel a DÖK munkájában, a közösség egyéni arculatának hagyományok ápolása, ügyeleti rendszer kiépítése, viselkedési normák betartása (Házirend), vitakészség fejlesztése;

**Kiemelt feladatok:** Ismerje és alkalmazza a közösségben éléshez szükséges magatartásformákat, a család, az iskola, a társadalom együttélései szabályainak ismerete. Segítségnyújtás a kamaszkori testi, lelki problémák megoldásához; Multikulturális képességek fejlesztése. A tolerancia képességének fejlesztése, a másság elfogadására nevelés.

**Fő fejlesztési irányok:** A kultúrált beszéd, magatartás csiszolása. Az összetartást erősítő normák, formai keretek és tevékenységek rendszeressé válásának kialakítása, ápolása.

**Testi-lelki fejlesztést szolgáló feladatok:** Életvezetési ismeretek tanítása, felvilágosító előadások (drog, alkohol, cigaretta) a káros szenvedélyek elleni védekezés módjainak megismertetése (védőnői, iskolaorvosi, szakszolgálat) szakemberek bevonásával; A sporttevékenység széleskörű elterjesztése (foci, atlétika) környezetvédelem tanítása, iskolaorvosi, iskolafogászati rendszeres ellátás, kirándulások, kerékpártúrák, táborozások.

## SZAKMAI MUNKAKÖZÖSSÉGEK

Vezetője a munkaközösség-vezető, aki az iskolavezetés tagja. Szakmai és módszertani kérdésekben ad segítséget az iskolai nevelő-oktató munka tervezéséhez, szervezéséhez, ellenőrzéséhez. Saját éves munkaterv szerint dolgozik. Szervezi az adott szaktárgyak versenyait, szakmai vitákat tart, továbbképzéseket szervez, irányt mutat a továbblépéshez. Törekszik az egységes eljárások és módszerek, az értékelés, osztályozás egységes módszereinek megtalálására.

## OSZTÁLYKÖZÖSSÉGEK

A gyermek neveltségének fontos eleme a közösségben a közösségekért végzett munka. A közösségi nevelés fontos része az önkormányzó képesség kialakítása, fejlesztése. Közös tevékenységek szervezése, amelyek együttes élményt adnak, az együvé tartozás érzését erősítik. Cél: jó csoportlégtörben az együtt megválasztott közeli és távoli célok érdekében közös munkálkodás. Fontos az önállóság lehetővé tétele. Közös szabályok, normák alkotása, azok betartása. Közben kialakulnak a megfelelő személyközi viszonyok, mélyül a föl- és alárendelt pozíciókban a tanuló helyes önértékelése.

## SZAKKÖRÖK

A különböző szakkörök a tanulók egyéni képességeinek fejlesztését szolgálják. Jellemüket tekintve lehetnek szaktárgyiak, művészeti, technikaiak, de szerveződhetnek közös érdeklődési kör, hobby alapján is. A felmerülő igényeknek megfelelően a lehetőségek figyelembe vételével a szakkörök indításáról minden tanév elején a tantestület dönt. A részvétel feltétele, az adott tárgy iránti érdeklődés. A jelentkezéssel a tanuló vállalja, hogy rendszeresen látogatja azt.

## CSOPORTOK

A felnőttek és a gyerekek között egyaránt létrejönnek egy-egy rövidebb vagy hosszabb időszakra szóló, egy adott feladat megoldására létrejövő csoportosulások, csoportok. Szerveződhetnek közös érdeklődési kör alapján, vagy konkrét feladat megoldására. Igen

értékesek ezek a csoportok a közösségfejlesztés szempontjából, hiszen alulról szerveződnek. Jelenlétük és segítségük igen fontos az iskolai munkában.

A valahová tartozás tudatát, a közösségi eszmék és értékek megbecsülését a hagyományok közvetítik. A hagyomány közösségteremtő és megelőző erő, amely állandóságot és folytonosságot teremt az iskola mindennapi életében. Hagyományteremtő és hagyományápoló munkánk során tudatosan támaszkodunk a nevelőtestület és a tanulóközösség véleményére, javaslataira, az iskolahasználók elképzeléseire. Célunk az eddigi hagyományrendszerünk működtetése, egyéni arculat formálása.

### **Szervezeti hagyományok**

A tanulóközösségek szervezetei:

Diákönkormányzat szervezeti modellje:

### **ISKOLAGYŰLÉS**

DIÁKTANÁCS (gyermekvezető felnőtt segítő, osztálytitkárok, iskolai szaktanácsadók vezetői)

ISKOLAI CÉLCSOPORTOK (napközi, ügyelet, társadalmi munka  
gyermek vezetői és felnőtt segítői)

OSZTÁLYOK ÉS FUNKCIONÁLIS SZERVEZETEK  
(osztálytitkár, osztályfőnök)

A diákönkormányzat 4. osztálytól kezdve működteti diákképviselési rendszerét. Az 1-3. osztályokat megilleti az érdekképviselési, érdekvédelmi jog és a diákönkormányzat szervezésében bármelyik programon részt vehetnek, véleményüket, javaslataikat elmondhatják a Diáktanács tagjainak.

A DÖK fő feladata: az érdekképviselés, érdekvédelem, érdekegyeztetés, közéletiség, vitakultúra fejlesztése, gyermekügyeleti rend és az "iskolamédia" működtetése.

A DÖK élén a gyermekvezető és a felnőtt segítő áll.

Irányító szerve a Diáktanács, mely az osztályok, tanulócsoportok diákképviselőiből áll. Tájékoztató fóruma az iskolagyűlés.

### **SPORTKÖR**

Az iskolai sportkör tagja az iskola minden tanulója. A testnevelési órákkal együtt biztosítják a tanulók testedzését, valamint a tanulók felkészítését a különféle sportágakban ( atlétika, futball, kézilabda) az iskolai és az iskolán kívüli versenyekre.

#### **Művészetoktatás**

Az egyén fejlesztése egy tudatos művészeti tevékenység konkrét feladatrendszerében valósul meg. Az elsajátítás folyamatában, melyben a feladatok mindig konkrétak és egyénre szabottak, a növendék teljes személyiségével vesz részt.

A közösség gazdagítja a személyiséget, értékeit gyarapítja. A próbák, foglalkozások folyamán arról is meggyőződhet a gyermek, hogy a másikkal nyújtott segítsége előmozdítja a tanulás folyamatát. Megváltozik a csoporttársakhoz való viszonya, és ezen keresztül érzelmei is.

A művészeti órák lehetőséget nyújtanak arra, hogy a tanulók a csoportos foglalkozás keretein belül felismerjék a közösség erejét. Az együttalkotás segít kialakítani az alkalmazkodóképességet, a szocializációt, a kommunikációt. A tanulók felelősnek érzik magukat társaik sikeréért is, a beleélő képességük, a segítőkészségük elmélyülhet.

A gyerekek a tanulás folyamatában megélik és megalkotják érzelmeiket, hiszen az együttes tánc, a zene és az éneklés számukra katartikus örömlélményt jelent. Állandó késztetést, kíváncsiságot éreznek, hajtja őket az új, az ismeretlen megismerése.

A gálaműsorok, bemutatók és kiállítások alkalmával a tanítványok átélhetik a kultúrához való tartozás élményét. Az ilyen alkalmak mélyítik a csoporton belüli kapcsolatokat, erősítik a közösségi összetartozást.

Feladataink ezen a területen:

- hagyományaink megismertetése (intézményi és községi),
- a tanulói közösség tevékenységének összehangolása,
- intézményünk egyéni arculatának kialakítása.

A fejlesztés eszközei:

- intézményünk és községünk ünnepeinek megtartása,
- iskolai hagyományok teremtése, megőrzése,
- tanórán kívüli foglalkozások biztosítása.

### **Képességbontakoztató, integrációs felkészítés keretébe tartozó pedagógiai feladatok**

Bevezető

*„A hátrányos helyzet és a társadalmi leszakadás elsősorban nem nevelési-oktatási probléma. A gazdasági válságtünetek felerősödése azonban nyilvánvalóvá tette, hogy a társadalmi kirekesztettség elleni fellépésnek az oktatás az egyik legfontosabb terepe: a nem megfelelően méltányos oktatás már az indulásnál megalapozza az egyenlőtlenségeket, illetőleg képtelen ellensúlyozni a tanulók szocio-kulturális helyzetéből eredő hátrányokat. A hátrányos helyzetű gyermekek nevelését segítő kezdeményezéseknek ezért nemcsak az esélykülönbségek csökkentését, hanem az előítélet-mentes, befogadó, és szolidáris társadalom kialakítását is célul kell, hogy tűzzék. A gyermekek között nem szelektáló, gyermekközpontú, korszerű, differenciált, pedagógiai formákat alkalmazó iskola teremthet esélyt a társadalmi integráció eléréséhez.” (Fülöp Istvánné, 2011)*

A képességbontakoztató, integrációs felkészítés keretébe tartozó pedagógiai feladataink:

#### **Intézményi szinten**

- A hatékony integrált neveléshez szükséges pedagógiai módszerek, iskolai tanulás-szervezési eljárások alkalmazásában a tanórákon és tanórán kívüli foglalkozásokon (Pl. differenciált tanulás-szervezés, tevékenységközpontú ismeretközvetítés, kooperatív tanulás, projektoktatás, drámapedagógia, stb.);
- Az info-kommunikációs eszközök intenzívebb tantermi használatában (a tanulók a napi tanulási gyakorlatban használják a számítógépet, tudnak ismereteket szerezni, elmélyíteni az internetről, fokozatosan felhasználói szinten kezeljék a számítógépet);
- A gyermek- és tanulóbarát intézményi környezet kialakításában (hagyományos helyett csoportmunkára alkalmas csoportszobai, osztálytermi be- és elrendezés);
- A széleskörű tanórán kívüli foglalkozások és szabadidős programok biztosításában, szervezésében;
- A pedagógus szerep megváltozásában (ismeretközvetítő szerep helyett facilitátor szerep);
- A szülők és az óvoda, iskola partneri kapcsolatának javításában az intézmény mindennapi életébe történő hangsúlyosabb bevonással;

- A társadalmi és szakmai környezettel való együttműködés erősítésében (pl. roma önkormányzat, gyermekjóléti szolgálat, óvodák, alap- és középfokú oktatási intézmények, szakmai szolgáltatók, szakszolgálatok, civil szervezetek, stb);
- Az intézményfokokozatok közötti átmenet pedagógiai segítségével: óvoda-iskola, illetve általános iskola-középfokú iskola között (közös programok szervezése, egymás munkájának megismerése, tanítási tartalmak összehangolása, tanulók átvétele intézményváltáskor, nyomon követés, esetmegbeszélések, közös programfejlesztések);
- Az inkluzív intézményi pedagógiai attitűd kialakításában (befogadó szemlélet kialakítása a pedagógusokban, a gyermekekben, tanulóknál és a szülőknél az eltérő szociális háttérű, a sajátos nevelési igényű és a roma gyermekek, tanulók iránt).

### **Egyén szintjén**

- Valamennyi halmozottan hátrányos helyzetű gyermek és tanuló bevonásával a programba, megnyerve a szülőket is partnerként. Ehhez az iskolában a pedagógiai munka kiemelt területévé válik: az érintett tanulók hátrányainak feltérképezése az alapvető képesség és készségterületeken, az egészséges személyiségfejlődés, aszociális fejlettség, a közösségi kapcsolatok és tanulási nehézségek területe;
- A feltérképezett hátrányok enyhítésére kidolgozott egyéni fejlesztési tervek készítésében: megjelölve benne a hátrányokat, azok fokát, a kompenzációs feladatokat, a tevékenységeket, a módszereket és a szervezeti kereteket, színtereket, gyakoriságot – ennek megfelelő folyamatos egyéni fejlesztés;
- A differenciált tanórai tanulásszervezés, valamint a fejlesztő, felzárkóztató, tehetséggondozó és az érdeklődési körnek megfelelő szakköri tanórán kívüli foglalkozások biztosításában: ennek eredményeként a lemorzsolódási, továbbtanulási, kompetenciamérési eredmények az érintett tanulók körében folyamatosan javuló mutatókat érnek el.
- Az iskolán kívüli, továbbtanulást segítő programokban (pl.: Útravaló Ösztöndíjprogram, Arany János Tehetséggondozó Program stb.).
- További fontos követelmény: fokozott figyelem irányítása az érintett gyermekekre, tanulóknál, pozitív befogadó intézményi attitűddel, folyamatos pozitív mintaadással.
- A háromhavonkénti értékelő megbeszélés, amelybe minél több érintett fél bevonása indokolt.

**A képességkibontakoztató felkészítés keretében intézményünk a nevelési-oktatási intézmények működéséről és a köznevelési intézmények névhasználatáról szóló 20/2012. (VIII. 31.) EMMI rendeletben foglaltak szerint biztosítja:**

- a személyiségfejlesztéssel,
- közösségfejlesztéssel kapcsolatos pedagógiai feladatokat,
- a tanulási kudarcnak kitett tanulók fejlesztését segítő programot,
- a szociális hátrányok enyhítését segítő pedagógiai tevékenységet.

## **I. SZEMÉLYISÉGFEJLESZTÉSEL KAPCSOLATOS FELADATOK**

### **Fejlesztési feladatok a tanuló személyiségfejlesztésére:**

- I. A reális önismeret, önkép kialakítása. A megfelelő önértékelés kialakítása (önkifejezés, önjellemzés, önábrázolás, önmegfigyelés fejlesztése). A testi-lelki egészség gondozása, a gyermek belső, személyes harmóniájának megerősítése. Az átélés élményének gyakorlása.

2. A gyermek erősségeinek feltárása és ismerete a személyiségében és a tanulásában. Pozitív személyiségjegyek erősítése (megbízhatóság, becsületesség, őszinteség, alkalmazkodás, engedelmesség, engedékenység, előzékenység, kedvesség, bizalom, lelkiismeret, lelkiifurdalás, a rossz cselekedet jóvá tétele, hazugság elítélése, kitartás, pozitív akarat vonások, időáldozat, teljesítményfigyelés, bátorság, ...).
3. A gyermek gyengeségeinek feltárása és ismerete a személyiségében és tanulásában. Az emberi negatív személyiségjegyek feltárása és azok megítélése.
4. A gyermek érdeklődési irányainak feltárása, megsegítése.
5. A gyermek egészséges önbizalmának erősítése. Az egészséges önbizalom kialakítása. (Mivel adok okot társaimnak arra, hogy büszkék lehessenek rám?)
6. A gyermek küzdőképességének növelése, akarat vonások erősítés. Akarati vonások erősítése az önirányítása, önalakítása területén.
7. Az egészséges önbecsülés segítése.
8. A gyors helyzetfelismerés és a jó döntéshozatal megsegítése.
9. A jó összhang megteremtésének segítése gyermek és pedagógus között.
10. A szorongások feloldásának segítése.
11. Önmagáért és környezetéért is felelős magatartás kialakítása.
12. Az őszinte kommunikáció kialakítása.
13. A korcsoportbeli, a családi, a felnőtt példakép fontossága a gyermekszemélyiségének fejlődésében.
14. A gyermek személyes igényeinek, törekvéseinek feltárása; egyéni céljainak, fe adatainak tudatosítása.

## II. KÖZÖSSÉGFEJLESZTÉSSEL KAPCSOLATOS FELADATOK

### Fejlesztési feladatok a tanuló közösségi beilleszkedésének segítésére:

1. Csoportszabályok kialakítása, kiegészítése, rögzítése, betartásának fontossága. A közösségi normák elfogadtatása és betartatása a gyermekkel.
2. Kapcsolatfejlesztés segítése. A bizalom erősítése a társ felé. A gyermek barátkozásainak megsegítése.
3. A csoport nyújtotta biztonság kialakítása. A szeretet, összetartozás, biztonság átélése. A társas kapcsolatok javítása, az egymást segítő közösségi közeg megteremtése. A feloldódás megsegítése. Rokonszenv, ellenszenv, bajtársiasság kifejezése, kezelése. Gyors szociometria játék a pedagógus tájékozódására (szóban vagy írásban: Veled szívesen...).
4. Egymás iránti figyelem, tapintat fejlesztése, a rosszállás vagy elismerés megfelelő kifejezése. A tapintatos közlés, kérdés elsajátítása. A helyes kommunikáció tanítása a problémás esetekben. A feszült állapot megkönnyítése tematikus szavakkal, kifejezésekkel. Tapintat a társakkal tanulás közben.
5. Az egyéni teljesítményének elismerésének fontossága a tanulócsoportban.
6. Konfliktustűrő, -kezelő, -megoldó képesség fejlesztése. Csúfolódások, bántások kezelése, az agresszivitás kezelése. A düh levezetésének módjai. Egyéni bánásmód az agresszivitás visszaszorítására. Mások haragjának megértése. A bocsánatkérés módjai.
7. A kommunikációs és kooperációs készség fejlesztése a közösségben. Vitázó és érvelő képesség erősítése közös munkavégzés közben. Együttműködési készség és döntéshozatal fejlesztése a közösen végzett munkálatok során.
8. A társakkal, másokkal szembeni előítélet-mentes magatartás megsegítése. A gyermek személyes és társadalmi identitásának megerősítése. A szegényekkel való szolidaritás érzésének megtapasztalása.
9. A gyermek magatartási zavarainak enyhítése. Magaviseletének megfelelő kezelése.

10. A gyermek iskolai rendezvényeken való részvételének megsegítése. Közösségi élmény átélése. A megbeszélés igényének kialakítása.

### **III. SZOCIÁLIS HÁTRÁNYOK ENYHÍTÉSÉVEL KAPCSOLATOS FELADATOK**

#### **Fejlesztési feladatok a tanuló szociális hátrányainak enyhítésére:**

1. A gyermek verbális és kommunikációs készségének fejlesztése (szereplés vállalása, beszédfejlesztés, előadásmód fejlesztése, vélemény-nyilvánítás gyakorlása). Mesemondással, mesehallgatás utáni véleménynyilvánítással, mondókákkal, kiszámolókkal, versekkel, szólásokkal, közmondásokkal. A verbális kreativitás fejlesztése (pl.: a mese kitalálásában, folytatásában, versírásban). Szövegértési- szövegalkotási készség fejlesztése. Szókincs fejlesztése: szavak gyűjtése, megmagyarázása, körbeírása, tulajdonságok gyűjtése, rokon értelmű és ellentétes jelentésű szavak gyűjtése. Gyűjtőfogalmakhoz tartozó szavak gyűjtése. Relációszókincs fejlesztése.
2. Életkorának megfelelően érzelmek tudatos felvállalásának megsegítése. Az érzelmi intelligencia fejlesztése nonverbális eszközökkel. A száj és a szem mozgásának, a mimikai kifejezések jelentősége az előadásban. Imitációs készség fejlesztése. Indulatok, érzelmek kifejezésének gyakorlása mozgással, mimikával. A jelentéssolvasás gyakorlása. A mozgások, nézések fontossága, közlő értékük. Szokás és hagyománytisztelet fejlesztése családjában, környezetében, a magyar népszokások megismerésével és a multikulturális tartalmak megjelenítésével is.
3. A megfelelő reagálás kialakítása jutalmazások és büntetések esetén. A tehetséggondozás, a művészetek fontossága, művészeti nevelés. (Buzdítás a szakkörökre, a versenyekre, a megmérettetésekre.)
4. Az érzelmi intelligencia fejlesztése: A családi szokások, családi kötődések által. A család, a kölcsönös megbecsülés fontossága. Az összetartozás, a segítség fontossága. Példaképek fontossága a családban. Az érzelmekből fakadó gondolatok kifejezése.
5. Az érzelmi intelligencia fejlesztése: kötődés a szülőhelyhez. A település ismerete életkori szinten, szeretete, értékeinek megőrzése.
6. Az érzelmi intelligencia fejlesztése: Az illemszabályok ismerete. A szabályok tudatos betartásának igénye. Egymásra figyelés és tapintat az illemben. Az ünnepi öltözet, a szép beszéd, ének, a helyes testtartás fontossága ünnepségeken. A helyes viselkedéskultúra elsajátítása.
7. Az érzelmi intelligencia fejlesztése: kommunikáció idegen felnőttel (bolt, könyvtár, telefon). Kommunikáció és cselekvőkészség vészhelyzetekben.
8. A napirend fontossága. Tudatos tervezés fontossága a napirendben. A szabadidő hasznos eltöltése. Igényesség fejlesztése a televízió műsorválasztásban. Az értelmes időtöltés fontossága.
9. A higiéniai szabályok ismerete és betartásának igényessége. Az ápoltság és az ápolatlanság következményei. Igényesség az ápoltság és a tisztaság megőrzésében. A tiszta környezet fontossága.
10. A tudatos egészséges és biztonságos élet. A fizikai állóképesség megőrzése, erősítése. Tartózkodás az egészségkárosító rossz szokásoktól.

### **IV. TANULÁSI KUDARC, NEHÉZSÉG ENYHÍTÉSE**

#### **Fejlesztési feladatok a tanuló tanulási kudarcainak, nehézségeinek enyhítésére:**

1. A tanulás, tudás értékének tudatosítása. A gyermek kötelességtudatának fejlesztése. A gyermek tanulási motivációjának előhívása, fejlesztése, erősítése, fenntartása. A tanulás céljának tudatosítása.

2. Rendszabályok kialakítása és betartása a tanulásban. Tapintat a társak önálló munkavégzésében.
3. Tanulási módszerek megismertetése, azok használatának tudatosítása, a tanulási technikák jelentősége az eredményességbe (az írásbeli házi feladat elkészítésének módjai, ellenőrzése, a javítás helyes technikájának elsajátítása, a szorzótábla tanulása, vers tanulása, szöveg tanulása, szabályok tanulása, idegen nyelv tanulása).
4. A gyermek képességeinek megfelelő tanulás fontossága, ennek igényének tudatosítása.
5. Az önálló tanulás képességének kialakítása. Önértékelés, önellenőrzés igényének kialakítása. Gazdálkodás az idővel.
6. Mások tanulási technikájának megismerése, tanulópárok hasznos együttműködésének megtapasztalása (kooperatív tanulási próbák).
7. A gyermek szociokulturális hátrányainak kompenzálása a tanulás folyamatában. A gyermek családi kultúrájához igazodó tanítás-tanulás. A multikulturális tartalmak megjelenése a tanulás folyamatában.
8. A gyermek érzékszervi működésének segítése: a hallásérzékelés, a beszédhallás fejlesztése, hangfelismerések fejlesztése.
9. A gyermek érzékszervi működésének segítése: A látás fejlesztése. Mozdulatok, pozíciók megfigyelése. Színfelismerés fejlesztése.
10. A gyermek tanulási kudarcainak enyhítése fejlesztő feladatokkal. A gyermek sikerélményhez juttatása.
11. A gyermek tanulási képességeinek fejlesztése játékos feladatokkal: az írás-mozgáskoordináció fejlesztése; a beszédészlelés fejlesztése; a beszédértés fejlesztése; a szövegértés fejlesztése. A gyermek nyelvi hátrányainak enyhítése. A beszédprodukció fejlesztése (szókincs, mondókák, versek, kérdésfeltevés, válaszadás, beszélgetés, a nyelv helyes használata, tartalomelmondás, vélemény megfogalmazása, ...). Ritmusérzék fejlesztése (szótagolás, mondókázás, ritmustapsolás, ...). A fantázia fejlesztése (meseírás, versírás, mesebefejezés, játékok, ...). A vizuális, motorikus, verbális emlékezet fejlesztése(feladatokkal, játékokkal, ...). A kreatív gondolkodás fejlesztése (önállóan, csoportosan, játékokkal, feladatokkal). A figyelem, a megfigyelő és összpontosító képesség fejlesztése (feladatokkal, játékokkal). A testkép-tudat, testkép-ismeret fejlesztése. A téri tájékozódás fejlesztése (térhasználat, térérzékelés, térkihasználás, észlelésérzékenyítés).
12. A gyermek mozgásának fejlesztése játékokkal, feladatokkal, mozgásfejlesztés játékosan (mozdulat és mozgásutánzás, éneklés mozdulattal követése). Nagymozgások fejlesztése (ügyesség, gyorsaság fejlesztése). A mozgáskoordináció fejlesztése. A finommozgások fejlesztése (praktikus mozgások, ízlés, pontosság, tisztaság igénye, eszközök tulajdonságai, balesetveszély elkerülése).

A képesség-kibontakoztató felkészítés keretében a pedagógus feladata az I.-IV. bekezdésben foglalt pedagógiai rendszernek megfeleltethető tevékenységek megvalósítása, így különösen:

- hátrányok feltérképezése,
- egyéni fejlesztési terv készítése,
- ennek alapján történő kompetenciafejlesztés,
- az önálló tanulást segítő tanulói fejlesztés,
- az együttműködésen alapuló módszertani elemek alkalmazása tanórai és tanórán kívüli
- foglalkozásokon,

- a tanulói teljesítmény értékelése,
- értékelő esetmegbeszéléseken történő részvétel,
- mentori, tutori tevékenységek ellátása,
- a tanuló családjával történő rendszeres kapcsolattartás.

*A különleges pedagógiai célok megvalósításához igazodó nevelés- és oktatásszervezési*

*megoldások részletes szabályait a 2012/2012. (VIII.31.) EMMI rendelet tartalmazza.*

## MŰVÉSZETOKTATÁS

Az egyén fejlesztése egy tudatos művészeti tevékenység konkrét feladatrendszerében valósul meg. Az elsajátítás folyamatában, melyben a feladatok mindig konkrétak és egyénre szabottak, a növendék teljes személyiséggel vesz részt.

A közösség gazdagítja a személyiséget, értékeit gyarapítja. A próbák, foglalkozások folyamán arról is meggyőződhet a gyermek, hogy a másoknak nyújtott segítsége előmozdítja a tanulás folyamatát. Megváltozik a csoporttársakhoz való viszonya, és ezen keresztül érzelmei is.

A művészeti órák lehetőséget nyújtanak arra, hogy a tanulók a csoportos foglalkozás keretein belül felismerjék a közösség erejét. Az együttalkotás segít kialakítani az alkalmazkodóképességet, a szocializációt, a kommunikációt. A tanulók felelősnek érzik magukat társaik sikeréért is, a beleélő képességük, a segítőkészségük elmélyülhet.

A gyerekek a tanulás folyamatában megélik és megalkotják érzelmeiket, hiszen az együttes tánc, a zene és az éneklés számukra katartikus örömeleményt jelent. Állandó készletet, kíváncsiságot éreznek, hajtja őket az új, az ismeretlen megismerése.

A gálaműsorok, bemutatók és kiállítások alkalmával a tanítványok átélhetik a kultúrához való tartozás élményét. Az ilyen alkalmak mélyítik a csoporton belüli kapcsolatokat, erősítik a közösségi összetartozást.

Feladataink ezen a területen:

- hagyományaink megismertetése (intézményi és községi),
- a tanulói közösség tevékenységének összehangolása,
- intézményünk egyéni arculatának kialakítása.

A fejlesztés eszközei:

- intézményünk és községünk ünnepeinek megtartása,
- iskolai hagyományok teremtése, megőrzése,
- tanórán kívüli foglalkozások biztosítása.

*Az iskola szereplőinek együttműködése*

Tanulókkal:

- foglalkozásokon,
- tanulói előadásokon, fellépéseken,
- -kirándulásokon

Szülőkkel:

- szülői értekezleteken,
- fogadó órákon
- a tanulók előadások, fellépések előkészítése során



## **A PEDAGÓGUSOK HELYI INTÉZMÉNYI FELADATAI, AZ OSZTÁLYFŐNÖKI MUNKA TARTALMA, AZ OSZTÁLYFŐNÖK FELADATAI**

*Iskolánkban tanító pedagógus alapvető feladata:*

- a rábízott tanulók nevelése, oktatása a kerettantervben előírt törzsanyag átadása, elsajátításának ellenőrzése,
- a sajátos nevelési igényű tanulók egyéni fejlesztési tervben foglaltak figyelembevételével, - a pedagógusnak minden tőle elvárhatóat meg kell tennie a tanuló személyiségének fejlődéséért, tehetségének kibontakoztatásáért, figyelembe véve a gyermek egyéni képességeit, adottságait, fejlődési ütemét, szociokulturális helyzetét,
- a különleges bánásmódot igénylő tanulóval egyénileg foglalkozzon, együttműködjön a gyógypedagógussal, más szakemberekkel, segítse elő a hátrányos helyzetű tanuló felzárkózását,
- segítse a tehetségek felismerését, kiteljesedését, nyilvántartsa a tehetséges tanulókat, - mozgassa elő a tanuló erkölcsi fejlődését, a közösségi együttműködés magatartási szabályainak elsajátítását, és törekedjen azok betartására,
- nevelje a tanulókat egymás szeretetére és tiszteletére, a családi élet értékeinek megismerésére és megbecsülésére, együttműködésre, környezettudatosságra, egészséges életmódra, hazaszeretetre nevelje,
- rendszeresen tájékoztassa a szülőt (törvényes képviselőt) a tanuló iskolai teljesítményéről, magatartásáról, az ezzel kapcsolatban észlelt problémákról, az iskola döntéseiről, a gyermek tanulmányait érintő lehetőségekről,
- felvilágosítással, a munka- és balesetvédelmi előírások betartásával és betartatásával, a veszélyhelyzetek feltárásával és elhárításával, a szülő és más szakemberek bevonásával tegyen meg mindent a gyermek testi-lelki egészségének fejlesztése és megóvása érdekében,
- a tanulók és a szülők, a munkatársak emberi méltóságát, jogait maradéktalanul tiszteletben tartsa, javaslataikra, kérdéseikre érdemi választ adjon,
- az ismereteket tárgyilagosan, sokoldalúan és változatos módszerekkel közvetítse,
- oktatómunkáját éves és tanórai szinten, tanulócsoporthoz igazítva, szakszerűen megtervezve végezze, irányítsa a tanulók tevékenységét,
- a kerettantervben és a pedagógiai programban meghatározottak szerint érdemjegyekkel vagy szóvegesen, sokoldalúan, a követelményekhez igazodóan értékelje a tanulók munkáját,
- részt vegyen a számára előírt pedagógus-továbbképzéseken, folyamatosan képezze magát,
- tanítványai pályaaorientációját, aktív szakmai életútra történő felkészítését folyamatosan irányítsa,
- a pedagógiai programban és az SZMSZ-ben előírt valamennyi pedagógiai és adminisztratív feladatát maradéktalanul teljesítse,
- aktívan vegyen részt a nevelőtestület értekezletein, a fogadóórákon, az iskolai ünnepségeken és az éves munkaterv szerinti rendezvényeken,
- határidőre megszerezze a kötelező minősítéseket,
- megőrizze a hivatali titkot,
- hivatásához méltó magatartást tanúsítson,
- a tanuló érdekében együttműködjön munkatársaival és más intézményekkel

*Az osztályfőnök feladatai*

#### Közvetlen nevelőmunka:

- ismeretek szintetizálása, a mindennapi életben történő alkalmazásuk;
- az aktuális események feldolgozása, különböző értékrendek megismertetése;
- a kultúrahasználat megtanítása, a konfliktusmegoldást kialakító pedagógiai tevékenység;
  - mentálhigiénés szemlélet alkalmazása a nevelőmunkában, törődés a gyermekek aktuális problémáival;
  - az osztály konfliktusainak megoldása, a gyermekvédelmi munka.

#### Ügyviteli (adminisztrációs) feladatok:

- a haladási napló naprakész vezetése,
- a haladási és anyakönyvi rész folyamatos ellenőrzése;
- igazolások esetleges igazolatlan órák regisztrálása;
- félévkor és évvégén a magatartás és szorgalomjegyek előkészítése az osztályozó értekezlet előtt;
- félévi értesítő, anyakönyv- és bizonyítványírás

#### Szervezés, koordinációs feladatok végrehajtása:

- kapcsolattartás az osztályban tanító kollégákkal;
- a nevelésben-oktatásban hatékonyan résztvevőkkel, a szülőkkel;
- szülők közötti felvilágosító munka;
- szabadidős tevékenységek, programok szervezése.

#### Az osztályfőnöki nevelés témakörei

- Énképünk – az élet értelméről, az emberek tulajdonságai; önmagunk ismerete, önnevelés, önmegvalósítás
- Egészségünk védelme – az emberi test felépítése és működése; az egészséges ember; az egészséges életmód; káros szenvedélyek;
- A családi élet harmóniája – a család; a szülők; gyerekek a családban; a nagyszülőkről és az öregekről; szerelem; szexualitás; a válás; a barátság; család és az iskola
- Helyünk a társadalomban – társadalom és állam; a polgár – a polgári társadalom; magánélet - közélet; társadalmi konfliktusok; viselkedéskultúránk; a rend
- Művelődés – műveltség - művelődés; anyanyelvi műveltség; olvasáskultúránk; az ízlés
- A szabadidő helyes eltöltése – játék, múzeum; színház; mozi, zene; tánc, sport, kirándulás
- Munkakultúra – a munka szerepe az ember életében; pályaválasztás; munkavállalás; munkanélküliség; élethosszig tartó tanulás
- Az ember és a természet kapcsolata - szennyezések; környezetvédelem; a fák és az erdők szerepe
- Hazánk és a nagyvilág – ország – haza -nemzet; a magyar diaszpóra; az ENSZ; Az Európai Unió

#### Nevelési témakörök:

- Az osztályközösség menedzselése.
- A személyiség fejlesztése, az énkép alakulása.
- Az értékekre való nevelés – az egészség védelme, a családi élet harmóniája, a társadalmi szerepre való felkészítés, a jövőkép alakítása, a műveltség gyarapításának igénye, munka- és környezetkultúra, a szabadidő igényes eltöltése.
- Személyes biztonságra nevelés, közlekedési kultúra az ésszerű fogyasztó, a deviáns magatartások megelőzése.

## MŰVÉSZETOKTATÁS

### A PEDAGÓGUSOK HELYI INTÉZMÉNYI FELADATAI, AZ OSZTÁLYFŐNÖKI MUNKA TARTALMA, AZ OSZTÁLYFŐNÖK (CSOPORTVEZETŐ) FELADATAI

#### *A pedagógusok helyi feladatai*

- a tanítási órákra való felkészülés, tanulók dolgozatainak javítása,
- a tanulók munkájának rendszeres értékelése,
- a megtartott tanítási órák dokumentálása,
- az elmaradó és a helyettesített órák vezetése,
- művészeti és záróvizsgák lebonyolítása,
- felkészítés tanulmányi versenyekre,
- tehetséggondozás, a tanulók fejlesztésével kapcsolatos feladatok,
- az ifjúságvédelemmel kapcsolatos feladatok ellátása,
- szülői értekezletek, fogadóórák megtartása,
- részvétel nevelőtestületi értekezleteken, megbeszéléseken,
- részvétel a munkáltató által elrendelt továbbképzéseken,
- rendezvények megszervezése,
- iskolai ünnepeken és iskolai rendezvényeken való részvétel,
- részvétel a munkaközösségi értekezleteken,
- iskolai dokumentumok készítésében, felülvizsgálatában való közreműködés,
- szertárrendezés, a szakleltárak és szaktantermek rendben tartása,

#### *Az osztályfőnökök (csoportvezetők) feladatai és hatásköre*

- Az iskola pedagógiai programjának szellemében neveli csoportjának tanulóit, munkája során maximális tekintettel van a személyiségfejlődés jegyeire.
- Minősíti a tanulók magatartását, szorgalmát, minősítési javaslatát a nevelőtestület elé terjeszti.
- Szülői értekezletet tart.
- Ellátja az csoportjával kapcsolatos ügyviteli teendőket: napló vezetése, ellenőrzése, félévi és év végi statisztikai adatok szolgáltatása, bizonyítványok megírása, továbbtanulással kapcsolatos adminisztráció elvégzése, hiányzások igazolása.
- Javaslatot tesz a tanulók jutalmazására, büntetésére, segélyezésére.

### **A KIEMELT FIGYELMET IGÉNYLŐ TANULÓKKAL KAPCSOLATOS PEDAGÓGIAI TEVÉKENYSÉG HELYI RENDJE**

#### **Különleges bánásmódot igénylő tanulók sajátos nevelési igényű tanulók:**

A 2011. évi CXCV. törvény 4. § 25. pontja szerint:

„sajátos nevelési igényű gyermek, tanuló:

- az a különleges bánásmódot igénylő gyermek, tanuló, aki a szakértői bizottság szakértői véleménye alapján mozgásszervi, érzékszervi, értelmi vagy beszéd fogyatékos, több fogyatékoság együttes előfordulása esetén halmozottan fogyatékos, autizmus spektrum zavarral vagy egyéb pszichés fejlődési zavarral (súlyos tanulási, figyelem- vagy magatartásszabályozási zavarral) küzd,”

### **A sajátos nevelési igényű tanulók nevelésének-oktatásának elvei**

A sajátos nevelési igényű tanulók esetében is a Nat-ban meghatározott egységes fejlesztési feladatokat kell alapul venni. A nevelési-oktatási folyamatot a tanulók lehetőségeihez, korlátaihoz és speciális igényeihez igazodva elsősorban a következő elvek szerint kell megszervezni:

- a feladatok megvalósításához hosszabb időszavokat, tágabb kereteket kell megjelölni ott, ahol erre szükség van;
- igény szerint sajátos, a fogyatékossgal összeegyeztethető tartalmakat, követelményeket kell kialakítani és teljesíteni;
- szükség esetén a tanuló számára legmegfelelőbb alternatív kommunikációs módszerek és eszközök, siket tanulóknál a magyar jelnyelv elsajátításának, alkalmazásának beépítése a nevelés, oktatás folyamatába;
- az iskolák segítő megkülönböztetéssel, egyénileg is támogassák a tanulókat, elsősorban az önmagukhoz mért fejlődésüket értékelve; az egyes fogyatékkal élő tanulókkal összefüggő feladatokról a *Sajátos nevelési igényű tanulók iskolai oktatásának tantervi irányelve* és a *vizsgaszabályzatok* adnak eligazítást.

A sajátos nevelési igényű tanulókat nevelő-oktató iskolák pedagógiai programjuk, helyi tantervük elkészítésénél figyelembe veszik:

- a nemzeti köznevelésről szóló 2011. évi CXCV. törvény (a továbbiakban: köznevelési törvény), a Nat és az Irányelv rájuk vonatkozó előírásait,
- a nevelés és oktatás helyi célkitűzéseit és lehetőségeit,
- a szülők elvárásait és
- az általuk nevelt-oktatott tanulók sajátosságait.

### **A sajátos nevelési igényű tanulók ellátása**

A sajátos nevelési igény kifejezi:

- a) a tanuló életkori sajátosságainak fogyatékossgal, sajátos nevelési igény által okozott részleges vagy teljes körű módosulását, egyenetlenségeit;
- b) az iskolai tanuláshoz szükséges képességek kialakulásának sajátos útját, fejlődésének eltérő ütemét, esetleg részleges vagy teljes kiesését, egyenetlenségét, lassúbb ütemű és az átlagtól eltérő szintű fejleszthetőségét.

A sajátos nevelési igény a szokásos tartalmi és eljárásbeli differenciálástól eltérő, nagyobb mértékű differenciálást, speciális eljárások alkalmazását, illetve kiegészítő fejlesztő, korrekciós, rehabilitációs, valamint terápiás célú pedagógiai eljárások alkalmazását tesz szükségessé.

*A rehabilitációs, rehabilitációs ellátás közös elvei*

- a) A sajátos nevelési igényű tanulók nevelésében-oktatásában részt vevő nevelési-oktatási intézmény egész nevelési-oktatási rendszerét átfogó, hosszú távú rehabilitációs, rehabilitációs célokat és feladatokat határoz meg, melyeket az intézményünk dokumentumai tartalmaznak.
- b) A rehabilitációs, rehabilitációs tevékenységünk szakmaközi együttműködésben kialakított és szervezett nyitott tanulási-tanítási folyamatban valósul meg, mely az egyes tanulók vagy tanulócsoporthoz tartozó igényeiktől függő eljárások, időkeret, eszközök, módszerek, terápiák alkalmazását teszi szükségessé.

- c) A sajátos nevelési igényű, ugyanakkor kiemelt tehetségű tanulók ellátása esetén a rehabilitációs, rehabilitációs tevékenység mellett megjelenítjük a tehetséggondozás feladatainak.

*A rehabilitációs, rehabilitációs tevékenység közös céljai és feladatai*

- a) A sajátos nevelési igényből fakadó hiányzó vagy sérült funkciók kompenzálása vagy helyreállítása, a meglévő ép funkciók bevonásával.
- b) Törekvés a különféle funkciók egyensúlyának kialakítására.
- c) A szükséges speciális eszközök elfogadtatása és használatuk megtanítása.
- d) Az egyéni sikereket segítő, a társadalmi együttélés szempontjából kívánatos egyéni tulajdonságok, funkciók és a személyiség fejlesztése.
- e) Társas beilleszkedés, a szociális kompetenciák fejlődésének támogatása.
- f) Az egyes területeken kimagasló teljesítményt nyújtó tanulók tehetségének kibontakoztatása.

*A rehabilitációs, rehabilitációs tevékenységet meghatározó tényezők*

- a) A sajátos nevelési igény típusa és súlyossága.
- b) A sajátos nevelési igény kialakulásának, felismerésének, diagnosztizálásának ideje.
- c) A sajátos nevelési igényű tanuló
  - ca) életkora, pszichés és egészségi állapota, rehabilitációs műtétei,
  - cb) képességei, kialakult készségei, kognitív funkciói, meglévő ismeretei,
  - cc) érzelmi szükségletei, állapota, attitűdje,
  - cd) korai fejlesztésben és gondozásban való részvétele, a korai időszak fejlődésmenete.
- d) A társadalmi integráció kívánalmai: az egyéni tanulási utak megtervezése és biztosítása, az átvezetés, a továbbtanulás, pályaválasztás, a lehető legönállóbb életvitelre történő felkészítés.

A sajátos nevelési igényű tanuló fejlesztésére vonatkozó célokat, feladatokat, tartalmakat, tevékenységeket, követelményeket megjelenítjük:

- a) a pedagógiai programunkban,
- b) a helyi tantervünkben,
- c) a tematikus egységekhez, tervekhez kapcsolódó tanulási-tanítási programban (pl. tanmenet, óraterv),
- d) az egyéni fejlesztési tervekben.

A sajátos nevelési igény típusának megfelelő szakirányú végzettséggel rendelkező gyógyopedagógus, konduktor kompetenciája:

1. a programok, programcsomagok tervezése, összeállítása;
2. a rehabilitációs, rehabilitációs egyéni és kiscsoportos fejlesztés, osztálytermen belüli megsegítés;
3. közreműködés az integrált nevelés, oktatás keretein belül a tanítási órákba beépülő rehabilitációs, rehabilitációs fejlesztő tevékenység tervezésében, kivitelezésében, ezt követően a konzultációban, az osztálytermi környezet adaptációjában;
4. a tanuló fejlődésének nyomon követése, értékelése, illetve az ebben való közreműködés a többségi pedagógusokkal együtt.

*A szükséges pedagógiai feltételek biztosítása a sajátos nevelési igényű tanulók számára*

Hozzáférhetővé kell tenni a sajátos nevelési igényű tanulók számára a:

- speciális tanterv, tankönyvek, tanulási segédletek, differenciált, egyénre szabott tananyagokat;
- speciális gyógyászati, valamint tanulást, életvitelt segítő technikai eszközöket;
- az egyéni szükségletekhez igazodó környezetet, speciális bútorokat; fejlesztő helyiségeket;
- rugalmas szervezeti keretek kialakítása a sajátos nevelési igényű gyermekek egyéni foglalkoztatásának, illetve osztálytermi foglalkoztatásának megvalósulásához;
- a tanulók sajátos nevelési igénye típusához igazodó szakképzettséggel rendelkező, az integrált fejlesztésben lehetőleg tapasztalt gyógypedagógus, terapeuta (módszertani intézmény, utazótanári szolgálat).

*A többségi intézményekben megvalósuló (integrált) nevelés, oktatás*

A sajátos nevelési igényű tanulók eredményes szocializációját, iskolai pályafutását elősegítheti a nem sajátos nevelési igényű tanulókkal együtt történő – integrált – oktatásuk (teljes vagy részleges integrációjuk).

Az együttnevelést megvalósító intézmény többet vállal, magasabb értéket kínál, mint részvétet és védelemet.

Sikerkritériumnak a tanulók beilleszkedését, önmagukhoz mért fejlődését, a többi tanulóval való együtt haladását tekintjük.

Jellemző intézményünkre, hogy;

- A befogadó iskola vezetője támogatja pedagógusai részvételét az integrációt segítő szakmai programokon, akkreditált továbbképzéseken, alkalmat teremt a horizontális tudásátadásra.
- Az együttnevelést megvalósító iskolák pedagógusainak, valamennyi dolgozójának, gyermek- és szülői közösségének felkészítése megtörténik a sajátos nevelési igényű tanulók fogadására.
- Az együttnevelés megvalósításában a különböző pedagógiai színtereken a rehabilitációs, rehabilitációs szemlélet érvényesül, és a sérülésspecifikus módszertani eljárásokat alkalmazzuk.
- Multidiszciplináris teamek (pl. többségi pedagógus, gyógypedagógus, szülő, az érintett tanuló stb.), illetve jó gyakorlatok működtetése, a pedagógusok által alkalmazott differenciált tananyagok, feladatlapok felhasználása.
- A nyitott tanulási-tanítási folyamatban megvalósuló tevékenység lehetővé teszi az egyes gyermek vagy csoport igényeitől függő pedagógiai eljárások, eszközök, módszerek, terápiák, a tanulást-tanítást segítő speciális eszközök alkalmazását.
- A sajátos nevelési igényű tanulók integrált nevelésében- oktatásában, fejlesztésében részt vevő, magas szintű pedagógiai, pszichológiai képességekkel, a diverzitás iránti pozitív attitűddel (elfogadás, tolerancia, empátia, hitelesség) és az együttneveléshez szükséges kompetenciákkal rendelkező pedagógusok alkalmazása, akik
  - a tananyag-feldolgozásnál figyelembe veszi a tantárgyi tartalmak – egyes sajátos nevelési igényű tanulók csoportjaira jellemző módosulásait;
  - egyéni fejlesztési tervet készítenek a gyógypedagógus, konduktor együttműködésével, ennek alapján egyéni haladási ütemet biztosítanak, a differenciált nevelés, oktatás céljából individuális módszereket, technikákat alkalmaznak;

- a tanórai tevékenységek, foglalkozások során a pedagógiai diagnózisban szereplő javaslatokat beépítik, a folyamatos értékelés, hatékonyságvizsgálat, a tanulói teljesítmények elemzése alapján megváltoztatják eljárásaikat, az adott szükségletekhez igazodó módszereket alkalmaznak;
- a rugalmas tanulásszervezés segítségével minden szempontból akadálymentes és minden tanuló számára egyformán hozzáférhető tanulási környezetet hoznak létre, melyben érvényesül a differenciálás, a többszintű tervezés, a differenciáló módszerek alkalmazása, a differenciált értékelés;
- egy-egy tanulási, nevelési helyzet, probléma megoldásához alternatívákat keres;
- együttműködik különböző szakemberekkel, a gyógypedagógus, konduktor iránymutatásait, javaslatait beépíti a pedagógiai folyamatokba, megosztva vállalja a felelősséget a különleges bánásmódot igénylő gyermek haladásáért.

A sajátos nevelési igényű tanulók integrált nevelésében, oktatásában, fejlesztésében részt vevő – a tanuló fogyatékoságának típusához igazodó szakképzettséggel rendelkező – gyógypedagógus, konduktor

- a) segíti a pedagógiai diagnózis értelmezését;
- b) javaslatot tesz a fogyatékoság, az egyéb pszichés fejlődési zavar, az autizmus spektrum zavar típusához, a tanuló egyéni igényeihez szükséges környezet kialakítására (a tanuló elhelyezése az osztályteremben, szükséges megvilágítás, hely- és helyzetváltoztatást segítő bútorok, eszközök alkalmazása stb.);
- c) segítséget nyújt a tanuláshoz, művelődéshez szükséges speciális segédeszközök kiválasztásában, ismerteti a speciális eszközök használatát, tájékoztat a beszerzési lehetőségekről;
- d) javaslatot tesz gyógypedagógiai specifikus módszerek, módszerkombinációk alkalmazására;
- e) figyelemmel kíséri a tanulók haladását, részt vesz a részeredmények értékelésében, javaslatot tesz az egyéni fejlesztési szükségletekhez igazodó módszerváltásokra;
- f) együttműködik a többségi pedagógusokkal, figyelembe veszi a tanulóval foglalkozó pedagógus tapasztalatait, észrevételeit, javaslatait;
- g) támogatást nyújt a többségi pedagógus számára a differenciáláshoz a tantervi követelmények szintjén, a következőknek megfelelően: nincs érdemi változtatás a tantervben, elvárt tudásban, hanem több idő, személyi támogatás (többségi pedagógustól, gyógypedagógustól, asszisztentstől), eszközhasználat, differenciált tananyag-feldolgozás révén jut el a gyermek a tantervi célig. Eltérő tantervi célok megjelenítése esetén – a gyermek szakértői véleményének alapján –
  - terápiás fejlesztő tevékenységet végez a tanulóval való közvetlen foglalkozásokon – egyéni fejlesztési terv alapján a rehabilitációs, rehabilitációs fejlesztést szolgáló órakeretben –, ennek során támaszkodik a tanuló meglévő képességeire, az ép funkciókra;
  - alkalmazza a sajátos nevelési igényű tanuló osztályteremben belüli megsegítésének lehetőségeit a befogadó intézményben;
  - segíti a befogadó pedagógust a szűrésben, az egyéni értékelésben, a gyermek önmagához mért fejlődésének megítélésében;
  - segíti a helyi feltételek és a gyermek egyéni szükségleteinek összehangolását.

Az integrált nevelésben-oktatásban részt vállaló nevelési-oktatási intézmények vegyék igénybe az egységes gyógypedagógiai, konduktív pedagógiai módszertani intézmények (EGYMI), a

pedagógiai szakszolgálati, illetve pedagógiai-szakmai szolgáltatást nyújtó intézmények szolgáltatásait, az utazó gyógypedagógusi, utazó konduktori hálózatok segítségével. Ennek keretében ismerjék meg az integrált nevelés létező jó gyakorlatait, tapasztalatcsere, tudásháló (képzések, online platform stb.) révén.

### **Beilleszkedési, magatartási nehézségek enyhítésének formái**

A 2011. évi CXCV. törvény a nemzeti köznevelésről értelmében:

„beilleszkedési, tanulási, magatartási nehézséggel küzdő gyermek, tanuló: az a különleges bánásmódot igénylő gyermek, tanuló, aki a szakértői bizottság szakértői véleménye alapján az életkorához viszonyítottan jelentősen alulteljesít, társas kapcsolati problémákkal, tanulási, magatartásszabályozási hiányosságokkal küzd, közösségbe való beilleszkedése, továbbá személyiségfejlődése nehezített vagy sajátos tendenciákat mutat, de nem minősül sajátos nevelési igényűnek,”

A beilleszkedési és magatartási gondokkal küzdő tanulók esetében a tanulási esélyegyenlőség megteremtéséhez legfontosabb feladatunk a prevenció és a folyamatos gondozás.

*Feladatunknak tekintjük:*

- szoros kapcsolat a helyi óvodai intézményekkel, Pedagógiai Szakszolgálattal és gyermekjóléti szolgálattal;
- az egyéni képességekhez igazodó tanórai tanulás megszervezése;
- a napközi otthon;
- a felzárkóztató foglalkozások;
- a nevelők és a tanulók személyes kapcsolatai;
- a családlátogatások;
- a szülők és a családok nevelési gondjainak segítése.
- az okok feltárását, hogy a pedagógus jobban megérthesse mi áll a magatartási problémák hátterében;
- a napközi otthonos foglalkozások személyiségfejlesztő, közösségfejlesztő tevékenységei;
- a pedagógusok továbbképzése;

Pedagógusaink igyekeznek megismerni a tanulási, beilleszkedési és magatartási nehézségekkel küzdő tanulóink személyiségét, családját. Nagy türelemmel, figyelemmel, törődéssel keresik a problémák okait.

A beilleszkedési, tanulási, magatartási nehézséggel küzdő tanulók számára szervezett fejlesztő pedagógiai ellátás keretében a tanuló tantárgyi felzárkóztatását a nevelő-oktató munka szakaszának, illetve a tantárgynak megfelelő szakképzettségű pedagógus, készségfejlesztését pedig fejlesztő pedagógus végzi.

### **Művészetoktatás**

Egyre több a nehezen nevelhető, magatartási, beilleszkedési nehézségekkel küzdő gyermek. Sok esetben a művészetoktatásba történő bekapcsolódás segíti ezeket a tanulókat. A művészetoktatás segíthet a tanulási kudarcok kezelésében. Egy-egy művészeti ágban jeleskedő gyerek tanulmányi eredménye is javulhat. A zene, a ritmus fejleszti a gyerek figyelmét, reagáló képességét. Kezelhetőbbé válnak a túlmozgásos gyerekek is.

### **Kiemelten tehetséges tanuló, tehetség gondozás, képességfejlesztés**



A 2011. évi CXCV. törvény a nemzeti köznevelésről értelmében:

„kiemelten tehetséges gyermek, tanuló: az a különleges bánásmódot igénylő gyermek, tanuló, aki átlag feletti általános vagy speciális képességek birtokában magas fokú kreativitással rendelkezik, és felkelhető benne a feladat iránti erős motiváció, elkötelezettség.”

Minden pedagógus feladata, hogy felhívja a figyelmet a tehetséges tanítványokra, hogy megfelelően lehessen gondoskodni a fejlesztésükről. Fontos a tanulók felkészítése, ösztönzése, biztatása, előmenetelének figyelemmel kísérése. Segítjük a középiskolai beiskolázásnál a megfelelő iskolatípus megtalálását.

Gyakorlatunkban a frontális- és csoportmunka mellett differenciált, kiscsoportos és egyéni foglalkozások alkalmával lehetőség nyílik az egyéni képességek megismerésére és kibontakoztatására. A szaktárgyi tanulmányok terén ezt külön feladatok: gyűjtőmunka, egyegy téma közös témahét, projekt formájában történő vagy önálló feldolgozása, szakkörök, házi, megyei és országos tantárgyi versenyek biztosítják. E tevékenység kiterjed a tanórai és egyéb területekre egyaránt.

*Tanórán belül:*

- az egyéni képességekhez igazodó tanórai tanulás megszervezése,
- csoportbontás, heterogén és homogén csoportok alakítása,
- kooperatív tanulási technikák alkalmazása,
- továbbtanulás segítése felkészítő foglalkozásokkal, □ személyes beszélgetések, biztatás, jutalmazás.

*Tanórán kívül:*

- versenyek, vetélkedők
- projektek
- szakkörök
- szabadidős foglalkozások (mozi-, színház-, múzeum-látogatás)

*Feladataink, tevékenységeink a kompetenciaterületek fejlesztése érdekében:*

- tanulmányi versenyek szervezése minél szélesebb körben
- a versenyek legfontosabb eleme a felkészítés, amely egyéni, építő jellegű legyen
- hatékony a kiscsoportos munkamódszerek alkalmazása
- a versenyzés etikájának megtanítása
- fontos a versenyre való felkészítő tanárok kísérő, együtt-érző, támogató szerepköre
- önálló kiselőadások szakórákon, szakkörökön, elsősorban a tehetséges tanulóknak
- biztató értékelés
- differenciált feladatok adása,
- csoportfoglalkozások szervezése, amelyek az adott témakörben való jártasság szerint átjárhatók
- a tanterem átalakításának lehetőségei (asztalok összetolása - kötött padsorok – kör, félkör alakban)
- a házi feladatok differenciálása
- órai gyakorlásokkor más-más feladatkörök, bejárési utak biztosítása (pl. önálló szövegfeldolgozás, közös olvasás, lényegkiemelés)

### **Művészetoktatás**

Tapasztalatunk szerint valamiben minden gyerek tehetséges. Kérdés, hogy ezt a környezet és a pedagógusok észreveszik-e időben, és biztosítani tudják-e fejlődésüket. A művészetoktatási

intézmény feladata, hogy megadjon minden szakmai háttérrel és a differenciált képességfejlesztéshez megfelelő óraszámot biztosítson. Hogy a tehetség kibontakozzon, sokféle összetevőnek kell egyszerre érvényesülni. A tehetség megnyilvánulásakor a veleszületett adottságok csak lehetőséget jelentenek. Ezek a tulajdonságok sok feltételtől függenek. Az öröklődés, a családi és társadalmi körülmények, az iskola, a személyes példa, mind hozzátartoznak ahhoz az alaphoz, amely bázisa a tehetség kibontakozásának. Nagyon fontos a kulturált családi háttér, de oktatásunknak ellensúlyozni kell a negatív tendenciákat is.

Iskolánk alapvető feladatai közé tartozik a tehetségek felkutatása, gondozása és kibontakoztatásuk elősegítése. A tehetség önmagában nem elegendő a magas szintű teljesítmény eléréséhez, ehhez kitartás, szorgalom, akaraterő, türelem és gyakorlás szükséges.

A tehetségfejlesztés feladatai:

- személyre szabottan fejleszteni a tanulókat,
- felkészítés versenyekre, ünnepségekre,
- szakirányú továbbtanulásra felkészítés.

A tehetségfejlesztés módjai intézményünkben:

- a tehetséges tanulók önállóságra nevelése
- egyéni fejlesztés, differenciálás

### **Hátrányos helyzetű , halmozottan hátrányos helyzetű tanulók**

Az ,hogy a tanuló hátrányos vagy halmozottan hátrányos helyzetűnek minősül-e az 1997. évi XXXI. törvény a gyermekek védelméről és a gyámügyi igazgatásról 67/A.§-a alapján a gyámhatóság állapítja meg.

A jogszabály értelmében: Hátrányos helyzetű az a rendszeres gyermekvédelmi kedvezményre jogosult gyermek és nagykorúvá vált gyermek, aki esetében az alábbi körülmények közül egy fennáll:

- a szülő vagy a családba fogadó gyám alacsony iskolai végzettsége, ha a gyermeket együtt nevelő mindkét szülőről, a gyermeket egyedül nevelő szülőről vagy a családba fogadó gyámról – önkéntes nyilatkozata alapján – megállapítható, hogy a rendszeres gyermekvédelmi kedvezmény igénylésekor legfeljebb alapfokú iskolai végzettséggel rendelkezik,
- a szülő vagy a családba fogadó gyám alacsony foglalkoztatottsága, ha a gyermeket nevelő szülők bármelyikéről vagy a családba fogadó gyámról megállapítható, hogy a rendszeres gyermekvédelmi kedvezmény igénylésekor az Szt. 33. §-a szerinti aktív korúak ellátására jogosult vagy a rendszeres gyermekvédelmi kedvezmény igénylésének időpontját megelőző 16 hónapon belül legalább 12 hónapig álláskeresőként nyilvántartott személy,
- a gyermek elégtelen lakókörnyezete, illetve lakáskörülményei, ha megállapítható, hogy a gyermek a településre vonatkozó integrált településfejlesztési stratégiában szegregátumnak nyilvánított lakókörnyezetben vagy félkomfortos, komfort nélküli vagy szükséglakásban, illetve olyan lakáskörülmények között él, ahol korlátozottan biztosítottak az egészséges fejlődéséhez szükséges feltételek.

Halmozottan hátrányos helyzetű a tanuló, aki esetében a fenti szabályozásban meghatározott körülmények közül legalább kettő fennáll,

- a) a nevelésbe vett gyermek,
- b) az utógondozói ellátásban részesülő és tanulói vagy hallgatói jogviszonyban álló fiatal felnőtt.

Iskolánkban a tanuló 60%-a hátrányos helyzetű. Igyekszik biztosítani a hátrányos, halmozottan hátrányos helyzetű tanulók számára a felzárkózást, a hátránykompenzálást.

### **Általános iskolai felnőttoktatás esti tagozat:**

Az általános iskolai felnőttoktatás esti tagozatán tanulók nem vehetik igénybe a pedagógiai szakszolgálat feladatait ellátó intézmények szolgáltatásait.

Abban a kérdésben, hogy különleges gondozásra jogosultak-e, a jogszabályban meghatározott szakértő véleménye alapján kell dönten.

## **Gyermekvédelmi feladatok ellátása az iskolában**

A gyermekvédelem rendszerébe tartozó és sajátos nevelési igényű, beilleszkedési, tanulási, magatartási nehézségekkel küzdő tanuló, valamint a hátrányos és halmozottan hátrányos helyzetű népesség gyakran egybeesik, egymás alkotórészeit is képezheti. Az iskolai gyermekvédelmi tevékenység a fentieket figyelembe véve három területre terjed ki. A tanulók fejlődését veszélyeztető okok megelőzésére, feltárására, megszüntetésére.

Alapelve:

- a tanulók mindenképp felett álló érdeke,
- hátrányos megkülönböztetés elkerülése,
- tanulókat megillető jogok érvényesítése.

### **Az iskolai gyermekvédelem célja és feladatai**

Az iskolai gyermekvédelmi feladatok ellátásának céljai azonosak az iskola céljaival. Sajátos eszközei:

- A veszélyeztetett, a hátrányos helyzetű, és gyermekek életkörülményeinek megismerése, szükség esetén a lehetőség szerinti javítása, a nehézségek enyhítése;
- a felnőttkori devianciák kialakulásának megelőzése érdekében felvilágosító, megelőző tevékenység folytatása;
- a pedagógus szoros kapcsolata a családokkal, mely elősegítheti a hatékony és gyors lépések megtételét;
- kapcsolatfelvétel és intézkedések kezdeményezése az illetékes gyámhatóságnál;
- a Gyámhatóság munkájának segítése véleményezés, tájékoztatás, jelentés adásával.

### **A gyermekvédelmi feladatot ellátó pedagógus**

A gyermekvédelmi feladatot ellátó pedagógus alapvető feladata az osztályfőnökök, pedagógusok gyermek- és ifjúságvédelmi munkájának segítése. Ezen belül a feladatai közé tartozik:

- A tanulók és a szülők tájékoztatása azokról a lehetőségekről, személyekről, intézményekről, amelyekhez problémáik megoldása érdekében fordulhatnak;
- családlátogatásokon való részvétel a veszélyeztető okok feltárása érdekében;
- a tanulók anyagi veszélyeztetettsége esetén gyermekvédelmi támogatás megállapításának kezdeményezése;
- az osztályfőnökök segítségével kimutatás készítése és annak évente történő felülvizsgálata a veszélyeztetett tanulók adatainak, veszélyeztetettségük okainak feltüntetésével.

**Tanórai és tanórán kívüli tevékenységek során lehetőségeink a hátránykompenzálásra:**

- az egyéni képességekhez igazodó tanórai tanulás megszervezése;
- a napközitthon;
- kedvezményes étkeztetés, étkezési díjak kifizetéséhez nyújtott támogatások;
- a felzárkóztató foglalkozások;
- könyvtár, valamint az iskola más létesítményeinek, eszközeinek egyéni vagy csoportos használata;
- a nevelők és a tanulók segítő, személyes kapcsolatai;
- a szülők, a családok nevelési, életvezetési gondjainak segítése;
- a családlátogatások;
- a továbbtanulás irányítása, segítése;
- az iskolai gyermek- és ifjúságvédelmi tevékenység;
- a gyermekjóléti szolgálattal annak érdekében, hogy a szociális hátrányt elszenvedő tanulók minél hamarabb segítségben részesüljenek,

### **A tartós gyógykezelés alatt álló tanuló**

Az a tanuló, akinek egészségügyi ellátása az általános járóbetegszakellátásban vagy az általános fekvőbeteg-szakellátásban részt vevő szakorvos véleménye alapján az adott nevelési évben, tanévben a harminchat nevelési napot, tanítási napot várhatóan meghaladja, és emiatt a tankötelezettségét iskolába járással nem tudja teljesíteni.

A tartós gyógykezelés miatt egyéni munkarend keretében tanulmányokat folytató tanulók számára heti 10 órában egyéni foglalkozás keretében történő felkészítést kell biztosítani.

A tartós gyógykezelés miatt vendégtanulói jogviszonnyal rendelkező tanuló nevelése, oktatása, **illetve a tartós gyógykezelés miatt egyéni munkarend keretében tanulmányokat folytató tanuló felkészítése az egészségügyi intézményben vagy a rehabilitációs intézményben, otthoni ellátás keretében vagy tantermen kívüli, digitális munkarendben szervezhető meg.** A fentiekén túl az iskola a szülő részére tanácsadást, konzultációt biztosít, továbbá terápiás vagy más kezelés szükségessége esetén továbbirányít a pedagógiai szakszolgálathoz vagy más szakellátást biztosító intézményhez.

A tartós **gyógykezelés alatt álló gyermek, tanuló nevelés-oktatásához szükséges eszközöket az iskola** vagy az egészségügyi, illetve rehabilitációs intézmény, a speciális eszközöket az egészségügyi, illetve rehabilitációs intézmény vagy a gyógypedagógiai, konduktív pedagógiai eszközök és segédanyagok kölcsönzése tevékenység keretében az egységes gyógypedagógiai, konduktív pedagógiai módszertani intézmény biztosítja.

## **A TANULÓKNAK AZ INTÉZMÉNYI DÖNTÉSI FOLYAMATBAN VALÓ RÉSZVÉTEL JOGAI GYAKORLÁSÁNAK RENDJE**

Az iskola a tanulók a nevelés-oktatással összefüggő közös tevékenységük megszervezésére, a diákköröket hozhatnak létre, amelyek létrejöttét és működését a nevelőtestület segíti. A diákkörök döntési jogkört gyakorolnak saját közösségi életük tervezésében, szervezésében, tisztségviselőik megválasztásában, és jogosultak képviseltetni magukat a diákönkormányzatban.

*Diákönkormányzat:*

A tanulók, a diákkörök a tanulók érdekeinek képviselőit diákönkormányzatot hozhatnak létre. A diákönkormányzat munkáját felsőfokú végzettségű és pedagógus szakképzettségű személy segíti, akit a diákönkormányzat javaslatára az igazgató bíz meg ötéves időtartamra.

A diákönkormányzat véleményét ki kell kérni:

- a) az iskolai SZMSZ jogszabályban meghatározott rendelkezéseinek elfogadása előtt,
- b) a tanulói szociális juttatások elosztási elveinek meghatározása előtt,
- c) az ifjúságpolitikai célokra biztosított pénzeszközök felhasználásakor,
- d) a házirend elfogadása előtt.

A diákönkormányzat véleményét nyilvánít:

- a. az iskolai SZMSZ és melléklete jogszabályban meghatározott rendelkezéseinek elfogadása előtt,
- b. a tanulói szociális juttatások elosztási elveinek meghatározása előtt,
- c. az ifjúságpolitikai célokra biztosított pénzeszközök felhasználásakor,
- d. a házirend elfogadása előtt.
- e. a tanulók közösségét érintő kérdések meghozatalánál,
- f. a tanulók helyzetét elemző, értékelő beszámoló elkészítéséhez, elfogadásához,
- g. a tanulói pályázatok, versenyek meghirdetéséhez, megszervezéséhez,
- h. az iskolai sportkör működési rendjének megállapításához,
- i. az egyéb foglalkozás formáinak meghatározásához,
- j. a könyvtár, a sportlétesítmények működési rendjének kialakításához,
- k. az iskolában biztosított ételek minőségének és mennyiségének véleményezése
- l. az intézményi SZMSZ-ben meghatározott ügyekben.

A diákönkormányzat a nevelőtestület véleményének kikérésével dönt

- saját működéséről,
- a diákönkormányzat működéséhez biztosított anyagi eszközök felhasználásáról,
- hatáskörei gyakorlásáról,
- egy tanítás nélküli munkanap programjáról,
- az iskolai, kollégiumi diákönkormányzat tájékoztatási rendszerének létrehozásáról és működtetéséről, valamint
- amennyiben az intézményben működik, a nevelési-oktatási intézményen belül működő tájékoztatási rendszer szerkesztősége tanulói vezetőjének, felelős szerkesztőjének, munkatársainak megbízásáról.

A diákönkormányzat SZMSZ-ét a választó tanulóközösség fogadja el, és a nevelőtestület hagyja jóvá.

Azokban az ügyekben, amelyekben a diákönkormányzat véleményének kikérése kötelező, a diákönkormányzat képviselőjét a tárgyalásra meg kell hívni.

A diákönkormányzat feladatainak ellátásához térítésmentesen használhatja az iskola, a helyiségeit, berendezéseit, ha ezzel nem akadályozza az iskola, a kollégium működését.

**Diákközgyűlés:**

A diákközgyűlés összehívását az iskolai diákönkormányzat vezetője kezdeményezi.

A diákközgyűlés napirendi pontjait a közgyűlés megrendezése előtt tizenöt nappal nyilvánosságra kell hozni.

## **A SZÜLŐ, A TANULÓ, A PEDAGÓGUS ÉS AZ INTÉZMÉNY PARTNEREI KAPCSOLATTARTÁSÁNAK FORMÁI, AZ ISKOLA SZÜKEBB ÉS TÁGABB KÖRNYEZETÉNEK HAGYOMÁNYRENDSZERE**

Az iskola irányítási feladatainak ellátásában közreműködnek és sokoldalúan támogatják a szülők, pedagógusok, a tanulók és ezek szervezetei. Az iskolahasználók együttműködése nélkül iskolánk nem tudja vállalt feladatait teljesíteni.

*Az iskola kapcsolatrendszere*

Belső kapcsolataink:

Baptista Szeretetszolgálat Egyházi Jogi Személy mint fenntartó Formái:

- értekezletek
- ellenőrzések
- megbeszélések
- megbeszélések a vezetőkkel
- játékonysági akciók -versenyek
- jutalomkirándulások, programok

Szülői Szervezet

Formái:

- értekezletek
- megbeszélések
- véleményezés

Diákönkormányzat

Formái:

- programok
- véleményezések
- megbeszélések
- versenyek

Óvodaegység

Formái:

- programok
- értekezletek

Művészetoktatási Iskola Formái:

- Művészeti Gála
- kiállítások
- dekorációk a programokhoz, műsorokhoz

Külső kapcsolataink

Nyírbogdány Község Önkormányzata Formái:

- programok, rendezvények, műsorok

## Nyírbogdány Község Cigány Kisebbségi Önkormányzata

### Formái:

-esetmegbeszélések

## Nyírbogdány Község Családsegítő Szolgálat

### Formái:

-esetkonferenciák

-HHH-s tanulók segítése

## Községi Könyvtár

### Formái:

-könyvtári órák

-rendezvények

-szabadidős tevékenységek

## Sportegyesület Nyírbogdány

### Formái:

-versenyek, nevezések, kupák

## Szabolcs-Szatmár-Bereg Megyei Pedagógiai Szakszolgálat

### Formái:

-vizsgálatok

-SNI-s határozatok

## Szabolcs-Szatmár-Bereg Megyei Pedagógiai Szakszolgálat

### Kemecsei Tagintézmény

### Formái:

-szakszolgálatok, gyógypedagógus, logopédus, pszichológus.

### Filharmónia Formái:

-hangversenybérletek, előadások

### Sion Idősek Otthona Formái:

-műsorok, rendezvények

### Nyírbogdányi Polgárőrség Formái:

-rendezvények felügyelete

### Rendőrség Formái:

-előadások, bemutatók

### Tűzoltóság Formái:

-előadások, bemutatók

## Egészségügyi Intézmények Formái:

-vizsgálatok, szűrések

### *Hagyományos kapcsolataink a szülői közösségekkel*

Meggyőződésünk, hogy a személyes kapcsolattartásnak, rendkívül fontos szerepe van. Ezért igyekszünk az iskolai közéletben aktív, közreműködő és segítő részvételüket igénybe venni.

**SZK választmány:** Egy tágabb körű szülői választmány képviseli a teljes szülői közösséget. Osztályonként 1-2 választott szülő alkotja az iskolai szülői közösséget. Ez a közösség a törvény adta jogosítványokkal közösen kidolgozott és elfogadott program alapján működik. Ebben a körben a kölcsönös és folyamatos párbeszéd lehetősége biztosított.

Aktívan közreműködnek nagy iskolai és évfolyamszintű rendezvényeink szervezésében, lebonyolításában: pl. Jótékonysági bál, farsangok, pedagógus nap, bankett stb.

**Osztály szülői közösség:** Az egy osztályba, csoportba járó tanulók szülei alkotják az osztály szülői közösséget. Az osztályfőnök és az SZSZ elnöke folyamatos kapcsolattartása biztosítja, hogy folyamatosan tájékozódjanak az osztály életéről. A szülői értekezleteken közösen alakítják ki elképzeléseiket az osztály életéről, elmondják javaslataikat ( szokásrend, osztályhagyományok, programok stb.), megteszik felajánlásait( programok szervezéséhez, anyagi támogatás, társadalmi munka stb.) Ily módon aktív részesei az osztályprogramoknak ( farsang, kirándulás, ünnepek,), mely sok-sok közös élményt jelent a gyerekeknek, pedagógusoknak, szülőknek egyaránt).

A tanulókat az iskola életéről, az iskolai munkaterről, illetve az aktuális feladatokról az iskola igazgatója, a diákönkormányzat felelős vezetője és az osztályfőnökök tájékoztatják:

- az iskola igazgatója legalább évente egyszer a diákközgyűlésen, valamint a diákönkormányzat vezetőségének ülésén,
- a diákönkormányzat vezetője havonta egyszer a diákönkormányzat vezetőségének ülésén és a diákönkormányzat faliújságján keresztül,
- az osztályfőnökök folyamatosan az osztályfőnöki órákon.

A tanulót és a tanuló szüleit a tanuló fejlődéséről, egyéni haladásáról a szaktanárok folyamatosan (szóban, illetve az elektronikus naplón keresztül írásban) tájékoztatják.

A tanulók kérdéseiket, véleményüket, javaslataikat szóban vagy írásban egyénileg, illetve választott képviselőik, tisztségviselőik útján közölhetik az iskola igazgatóságával, a nevelőkkel, a nevelőtestülettel vagy az SzSz-el.

A szülőket az iskola egészének életéről, az iskolai munkaterről, az aktuális feladatokról az iskola igazgatója és az osztályfőnökök tájékoztatják:

- az iskola igazgatója legalább fél évente egyszer a szülői szervezet választmányi ülésén vagy az iskolai szintű szülői értekezleten,
- az osztályfőnökök folyamatosan az osztályok szülői értekezletein.

A szülők és a pedagógusok együttműködésére az alábbi fórumok szolgálnak:

#### a) **Családlátogatás**



Feladata, a gyermekek családi hátterének, körülményeinek megismerése, illetve tanácsadás a gyermek optimális fejlesztésének érdekében.

#### b) **Szülői értekezlet**

Feladata: a szülők és a pedagógusok közötti folyamatos együttműködés kialakítása,  a szülők tájékoztatása

- az iskola céljairól, feladatairól, lehetőségeiről,
- az országos és a helyi közoktatás-politika alakulásáról, változásairól,
- a helyi tanterv követelményeiről,
- az iskola és a szaktanárok értékelő munkájáról,
- saját gyermekének tanulmányi előmeneteléről, iskolai magatartásáról,
- a gyermek osztályának tanulmányi munkájáról, neveltségi szintjéről,
- az iskolai és az osztályközösség céljairól, feladatairól, eredményeiről, problémáiról,

a szülők kérdéseinek, véleményének, javaslatainak összegyűjtése és továbbítása az iskola igazgatósága felé.

#### c) **Fogadó óra**

Feladata a szülők és a pedagógusok személyes találkozása, illetve ezen keresztül egyegy tanuló egyéni fejlesztésének segítése konkrét tanácsokkal. (Otthoni tanulás, szabadidő helyes eltöltése, egészséges életmódra nevelés, tehetség gondozás, továbbtanulás stb.)

#### d) **Írásbeli tájékoztató**

Feladata a szülők tájékoztatása a tanulók tanulmányaival vagy magatartásával összefüggő eseményekről, illetve a különféle iskolai vagy osztály szintű programokról.

A szülői értekezletek és a fogadóórák időpontját az iskolai munkaterv évenként határozza meg. A szülők kérdéseiket, véleményüket, javaslataikat szóban vagy írásban egyénileg, illetve választott képviselőik, tisztségviselőik útján közölhetik az iskola igazgatóságával, nevelőtestületével.

#### **Művészetoktatás**

Alapvető céljaink megvalósításához elengedhetetlenül szükséges a szülőkkel való egyéni kapcsolattartás. Szükség van a szülői segítségnyújtásra ahhoz is, hogy a problémákat kellő időben felismerjük és együttesen találjuk meg az optimális megoldást. Sikereket csak a családi házzal együttműködve tudunk elérni.

#### *A pedagógus és a tanuló együttműködése*

a tanuló személyiségének megfelelően kell alakítani a tartalmi elvárásokat, a fejlődés ütemét, a beszámoltatás, a szereplések módját, időpontját.

Fontos, hogy minél kevesebb kudarcélmény érje a gyereket, ezért a lehetséges kereteken belül igyekszünk a tantervi követelményeket a képességeiknek megfelelően alakítani. Ugyanakkor a pedagógus akkor végzi felelősséggel munkáját, ha felhívja a szülő és a tanuló figyelmét arra, hogy a tanuló képességei mennyire illeszkednek a tantervi és iskolai követelményekhez.

#### **Művészetoktatás**

*A szülőkkel való kapcsolattartás rendje, formái*

A szülők folyamatos, többoldalú tájékoztatása nélkülözhetetlen az eredményesség elérésében.

A tanulmányi előmenetel során negyedévente tájékoztatást kapnak gyermekük fejlődéséről. A tanszakok választékáról, aktuális terveinkről, sikereinkről értesítést küldünk.

Szívesen látjuk tanulóink családtagjait a nyílt napokon, az alkotó hétvégeken, táborozás során, kirándulások alkalmával, a év végi vizsgabemutatókon. A gyermekek hiányzásairól jogszabályban meghatározott formában azonnal értesítjük a szülőket.

Minden pedagógus a saját osztályainál minden hónap első foglalkozása után fogadóórát tart a szülők részére.

Intézményünk támogatja a helyi szinten szerveződő Szülői Munkaközösségek megalakulását, véleményüket, javaslataikat lehetőség szerint figyelembe veszi.

#### *Szülői részvétel az iskola munkájában*

A szülői munkaközösséget a igazgató az éves munkatervben rögzített időpontban tanévenként legalább kétszer hívja össze, ahol tájékoztatást ad az iskola munkájáról és feladatairól.

Konkrét együttműködésben a szülői választmány elnöke közvetlenül az intézményvetővel tart kapcsolatot. A választmány megbízottja tanévenként egyszer számol be a nevelőtestületnek a szülői választmány tevékenységéről.

A gyermekközösségek (csoportok) szülői munkaközösségével a kapcsolatot közvetlenül a gyermekközösségért felelős pedagógus tartja, aki az intézmény pedagógiai programjába illeszkedő szülői kezdeményezéseket segíti. A szülői munkaközösségek véleményét, javaslatait a szülői szervezet vezetői vagy a választott SzSz elnök juttatja el az intézmény vezetőségéhez.

A kezdő gyermekközösségek szüleit a felvételi értesítőn tájékoztatja az intézmény a tanév kezdetét megelőző első szülői értekezletről - a tanév kezdésének zavartalansága érdekében.

Az új közösségek szeptemberi szülői értekezletén bemutatják a csoportban oktató - nevelő pedagógusokat.

Rendkívüli szülői értekezletet hívhat össze a igazgató , a munkaközösség elnöke a gyermekközösségben felmerülő problémák megoldására.

Az intézmény valamennyi pedagógusa fogadja a szülőket és szóbeli tájékoztatást ad a gyerekekről. Amennyiben a gondviselő a munkatervben rögzített időpontú fogadóórán kívül is találkozni szeretne gyermeke pedagógusával, telefonon vagy írásban időpontot kell egyeztetni az érintett pedagógussal.

#### *Szülő és iskola közötti kapcsolattartási módok*

- tanszaki szülői értekezletek
- fogadóóra
- nyílt napok
- elektronikus napló a tanulók előmeneteléről
- iskolai rendezvények, hangversenyek, bemutatók
- faliújság
- alkalmi beszélgetések
- versenyekre való szülői kíséret

#### *A tanulókkal való kapcsolattartás rendje és formái*

A tanulói kezdeményezésre létrejött Diákönkormányzat munkáját az ezzel megbízott nevelő és az iskola ifjúságvédelmi felelőse koordinálja. Meghallgatják a tanulók javaslatait, és közvetítik az iskolavezetés felé.

Intézményünk támogatja a helyi szinten szerveződő Diákönkormányzat megalakulását, véleményüket, javaslataikat lehetőség szerint figyelembe veszi.

#### *Tanulói részvétel az iskolai szervezetben*

A tanulók az iskolai élet minden kérdésében javaslatot tehetnek, megfogalmazhatják kérdéseiket, véleményt nyilváníthatnak, melyet az iskola toleránsan fogad, a kérdésekre választ ad.

A tantestület tiszteletben tartja a tanulók személyiségi jogait, de elvárja a kölcsönös tiszteletét. A demokrácia gyakorlásának fóruma, az iskolai diákönkormányzat. Nagy segítséget ad a tanulók önfegyelmének és viselkedéskultúrájának alakításában, segíti a továbbtanulást. Működése kiterjed a rend, fegyelem megtartására, az információáramlás szervezésére, kulturális programok lebonyolítására.

A diákönkormányzat az iskolai tanulók közössége. Vezető testületét - a diáktanácsot - az iskola tanulói választják.

A diákönkormányzat az SZMSZ alapján működik, melyet a tanulók fogadnak el és a tantestület hagy jóvá. (A jóváhagyás csak akkor tagadható meg, ha az SZMSZ jogszabálysértő vagy ellentétes az iskolai SZMSZ-el.)

#### **Működése:**

A diáktanács kéthavonta ülésezik, de indokolt esetben többször is összehívható. Üléseiken megvitatják a felmerült kérdéseket, döntenek a következő időszak programjairól. Döntéseit nyílt szavazással, többségi határozat alapján hozza meg.

#### **Célja:**

- a tanulók érdekeinek képviselete,
- véleménynyilvánítás a diákokat érintő kérdésekben,
- demokratikus jogok gyakorlása.

#### *Növendék és nevelő közötti kapcsolattartási formák*

- egyéni elbeszélgetések
- faliújság
- kirándulások
- közös rendezvények.

#### *A szülőkkel való kapcsolattartás rendje, formái*

A szülők folyamatos, többoldalú tájékoztatása nélkülözhetetlen az eredményesség elérésében. A tanulmányi előmenetel során negyedévente tájékoztatást kapnak gyermekük fejlődéséről. A tanszakok választékáról, aktuális terveinkről, sikereinkről értesítést küldünk.

Szívesen látjuk tanulóink családtagjait a nyílt napokon, az alkotó hétvégeken, táborozás során, kirándulások alkalmával, a év végi vizsgabemutatókon. A gyermekek hiányzásairól jogszabályban meghatározott formában azonnal értesítjük a szülőket.

Minden pedagógus a saját osztályainál minden hónap első foglalkozása után fogadóórát tart a szülők részére.

Intézményünk támogatja a helyi szinten szerveződő Szülői Munkaközösségek megalakulását, véleményüket, javaslataikat lehetőség szerint figyelembe veszi.

### *Szülői részvétel az iskola munkájában*

A szülői munkaközösséget a igazgató az éves munkatervben rögzített időpontban tanévenként legalább kétszer hívja össze, ahol tájékoztatást ad az iskola munkájáról és feladatairól.

Konkrét együttműködésben a szülői választmány elnöke közvetlenül az intézményvetővel tart kapcsolatot. A választmány megbízottja tanévenként egyszer számol be a nevelőtestületnek a szülői választmány tevékenységéről.

A gyermekközösségek (csoportok) szülői munkaközösségével a kapcsolatot közvetlenül a gyermekközösségért felelős pedagógus tartja, aki az intézmény pedagógiai programjába illeszkedő szülői kezdeményezéseket segíti. A szülői munkaközösségek véleményét, javaslatait a szülői szervezet vezetői vagy a választott SzSz elnök juttatja el az intézmény vezetőségéhez.

A kezdő gyermekközösségek szüleit a felvételi értesítőn tájékoztatja az intézmény a tanév kezdetét megelőző első szülői értekezletről - a tanév kezdésének zavartalansága érdekében.

Az új közösségek szeptemberi szülői értekezletén bemutatják a csoportban oktató - nevelő pedagógusokat.

Rendkívüli szülői értekezletet hívhat össze a igazgató, a munkaközösség elnöke a gyermekközösségben felmerülő problémák megoldására.

Az intézmény valamennyi pedagógusa fogadja a szülőket és szóbeli tájékoztatást ad a gyerekekről. Amennyiben a gondviselő a munkatervben rögzített időpontú fogadóórán kívül is találkozni szeretne gyermeke pedagógusával, telefonon vagy írásban időpontot kell egyeztetni az érintett pedagógussal.

### *Szülő és iskola közötti kapcsolattartási módok*

- tanszaki szülői értekezletek
- fogadóóra
- nyílt napok
- elektronikus napló a tanulók előmeneteléről
- iskolai rendezvények, hangversenyek, bemutatók
- faliújság
- alkalmi beszélgetések
- versenyekre való szülői kíséret

### *A pedagógus és a szülő együttműködése*

Fontosnak tartjuk, hogy a szülőkkel harmonikus kapcsolatot alakítsunk ki, és folyamatosan tájékoztassuk őket gyermekeik előmeneteléről.

A tájékoztatás formái:

- \* szülői értekezletek, fogadóórák
- \* elektronikus napló
- \* nyílt napra meghívó
- \* gálaműsorra meghívó
- \* közös rendezvényszervezés

### *A pedagógus és a tanuló együttműködése*

A tanítási órák során a tanuló személyiségének megfelelően kell alakítani a tartalmi elvárásokat, a fejlődés ütemét, a beszámoltatás, a szereplések módját, időpontját.

Fontos, hogy minél kevesebb kudarcélmény érje a gyereket, ezért a lehetséges kereteken belül igyekszünk a tantervi követelményeket a képességeiknek megfelelően alakítani. Ugyanakkor a

pedagógus akkor végzi felelősséggel munkáját, ha felhívja a szülő és a tanuló figyelmét arra, hogy a tanuló képességei mennyire illeszkednek a tantervi és iskolai követelményekhez.

## **AZ ÉRDEMJEK TÁNULMÁNYI RENDSZERBEN TÖRTÉNŐ RÖGZTÉSÉVEL KAPCSOLATOS ÉRTESTÉSI KÖTELEZETTSÉG SZAKMAILAG INDOKOLHATÓ HATÁRIDEJE**

A tanulók munkáját, előmenetelének folyamatos értékelése érdekében minden tantárgyból havonta legalább egy érdemjeggyel kell értékelni. A témakörök végén témazáró dolgozatokat íratunk, amely lehet központi vagy a szaktanár által összeállított feladatlap. A tanuló által szerzett érdemjegyekről a szülőt az adott tantárgyat tanító nevelő a KRÉTA rendszeren keresztül értesíti.

A tanulmányi rendszerben történő rögzítés határideje:

- A szóbeli számonkérés érdemjegyeinek rögzítése a számonkérés napja.
- A gyakorlati számonkérés érdemjegyeinek rögzítése a következő szaktárgyi óra.
- Az írásbeli számonkérés érdemjegyeinek rögzítése 7 napon belül történik.

Egy nap csak két témazárót írhatnak a tanulók. A témazáró dolgozat idejét és témáját a tanuló legalább 5 munkanappal korábban meg kell ismerje.

Az elektronikus napló bejegyzéseit az osztályfőnök hetente, a igazgatóhelyettes havonta ellenőrzi.

## **ISKOLAVÁLTÁS, VALAMINT A TANULÓK ÁTVÉTELÉNEK SZABÁLYAI**

szükség esetén különbözeti vizsgával, egyéni segítségnyújtással, türelmi idő biztosításával vagy évfolyamisméltléssel szabályai

A tanuló átvételére a tanítási év során bármikor lehetőség van.

**Az átvételi kérelemhez be kell mutatni:**

- a jelentkező nevére kiállított személyazonosságot igazoló hatósági igazolványokat, valamint a jelentkező által elvégzett iskolai évfolyamokról kiállított bizonyítványt.

A második-nyolcadik évfolyamba jelentkező és az általános iskolai felnőttoktatásban részt vevő tanulóknak – az iskola helyi tantervében meghatározott követelmények alapján összeállított – szintmérő vizsgát kell tennie azokból a tantárgyakból, amelyet a másik iskolában is tanult a tanuló, idegen nyelvből és azokból a tantárgyakból, amelyeket előző iskolájában – a bizonyítvány bejegyzése alapján – nem tanult, különbözeti vizsgát.

A különbözeti vizsga időpontjáról a szülőt a tanuló átvétele során tájékoztatni kell.

A különbözeti vizsga szervezése a tanulói jogviszony keletkezésétől számított három hónap eltelte után lehetséges.

- Amennyiben a tanuló a különbözeti vizsgán az előírt követelményeknek nem felel meg, a vizsgát az adott tantárgyból 2 hónapon belül megismételheti.

- Ha az ismételt vizsgán teljesítménye újból nem megfelelő, az évfolyamot köteles megismételni, vagy a tanév közben az előző évfolyamra beiratkozni.

Az iskola beiratkozási körzetén kívül lakó tanulók felvételéről a szülő kérésének, a tanuló előző tanulmányi eredményének, illetve magatartás és szorgalom érdemjegyeinek, valamint az adott évfolyamra járó tanulók létszámának figyelembevételével az iskola igazgatója dönt.

Ha az általános iskola nappali tagozatára a körzeten kívüli tanuló az első-negyedik évfolyamra jelentkezik, vagy ha az ötödik-nyolcadik évfolyamon tanév végi osztályzatának átlaga 3,5 alatt van, illetve magatartása vagy szorgalma rossz, hanyag, változó minőségű, a igazgató a tanuló felvételéről szóló döntése előtt kikéri a igazgató helyettes és az érintett évfolyam osztályfőnökeinek véleményét.

Ugyanezt kell tenni akkor, ha a beiskolázási körzeten kívül lakó tanuló előzőleg már iskolánk tanulója volt, de tanulmányi eredménye, magatartása vagy szorgalma a fentebb leírtak szerint alakul.

Ilyen esetben az iskola igazgatója a igazgató-helyettesek és az osztályfőnökök véleményének figyelembevételével dönt arról, hogy az érintett tanuló folytathatja-e tanulmányait iskolánkban, vagy jelentkeznie kell a lakóhelye szerint illetékes iskolában. A döntésről a szülőt írásban értesíteni kell.

## **A TANULMÁNYOK ALATTI VIZSGÁK TANTÁRGYANKÉNTI, ÉVFOLYAMONKÉNTI KÖVETELMÉNYE**

*Tanulmányok alatti vizsgák:*

- osztályozó vizsga,
- a különbözeti vizsga,
- a pótló vizsga
- javítóvizsga

A kiskorú tanuló érdemjegyeiről a szülőt folyamatosan tájékoztatni kell.

### **Osztályozó vizsga:**

Osztályozó vizsgát kell tennie a tanulónak a félévi és a tanév végi osztályzat megállapításához, ha:

- felmentették a tanórai foglalkozásokon való részvétele alól,
- engedélyezték, hogy egy vagy több tantárgy tanulmányi követelményének egy tanévben vagy az előírtnál rövidebb idő alatt tegyen eleget,
- ha a tanulónak egy tanítási évben az igazolt és igazolatlan mulasztása együttesen a 250 órát, egy adott tantárgyból a tanítási órák harminc százalékát meghaladja, és emiatt a tanuló teljesítménye tanítási év közben nem volt érdemjeggyel értékelhető, valamint az igazolatlan mulasztásainak a száma nem haladta meg a húsz tanórai foglalkozást és a nevelőtestület döntése alapján osztályozó vizsgát tehet,
- a tanuló a félévi, év végi osztályzatának megállapítása érdekében független vizsgabizottság előtt vizsgázik.

A tanuló egy osztályozó vizsgán – kivétel, ha engedélyezték számára, hogy egy vagy több tantárgy tanulmányi követelményének egy tanévben vagy az előírtnál rövidebb idő alatt tegyen eleget – egy adott tantárgy és egy adott évfolyam követelményeinek teljesítésére vonatkozik. A tanítási év lezárását szolgáló osztályozó vizsgát az adott tanítási évben kell megszervezni.

#### **Különbözeti vizsga:**

A tanuló abban az iskolában tehet, amelyben a tanulmányait folytatni kívánja.

#### **Pótló vizsga:**

Pótló vizsgát tehet a vizsgázó, ha a vizsgáról neki fel nem róható okból elkésik, távol marad, vagy a megkezdett vizsgáról engedéllyel eltávozik, mielőtt a válaszadást befejezné.

Fel nem róható ok: minden olyan, a vizsgán való részvételt gátló esemény, körülmény, amelynek bekövetkezése nem vezethető vissza a vizsgázó szándékos vagy gondatlan magatartására.

A pótló vizsga, ha a igazgató hozzájárul, az adott vizsganapon is letehető, ha ehhez a feltételek megteremthetőek.

Ha a vizsgázó azt kéri, a vizsga megszakításáig a vizsgakérdésekre adott válaszait értékelni kell.

#### **Javítóvizsga:**

Javítóvizsgát tehet a tanuló, ha

- a tanév végén – legfeljebb három tantárgyból – elégtelen osztályzatot kapott,
- az osztályozó vizsgáról, a különbözeti vizsgáról számára felróható okból elkésik, távol marad, vagy a vizsgáról engedély nélkül eltávozik.

*A tanulmányok alatti vizsgák időpontjai:*

- A különbözeti vizsgára tanévenként legalább két vizsgaidőszakot kell kijelölni.
- Az osztályozó és különbözeti vizsga esetén a vizsgát megelőző három hónapon belül kell a vizsgaidőszakot kijelölni .
- Osztályozó vizsgát az iskola a tanítási év során bármikor szervezhet.

Különbözeti vizsga időpontjai intézményünkben: október vége és április vége Osztályozó vizsga: első félév és a második félév zárását követően egy héten belül. Javítóvizsga: az augusztus 15-étől augusztus 31-éig terjedő időszakban tartható.

#### **Alapfokú művészetoktatás**

A tanuló az alapfokú és továbbképző tanulmányi szakaszok végén művészeti alap- és záróvizsgát tehet. A továbbképző évfolyamain az a tanuló tanulhat tovább, aki sikeres művészeti alapvizsgát tett. A vizsga eljárásrendjét, módját, a vizsga tételsorait az iskola határozza meg önálló szabályzatban, vagy a Helyi tanterv részeként.

#### **A művészeti alapvizsgára és záróvizsgára bocsátás feltételei**

Művészeti alapvizsgára az a tanuló bocsátható, aki az alapfokú művészeti iskola utolsó alapfokú évfolyamát sikeresen elvégezte és a vizsgára jelentkezett.

Művészeti záróvizsgára az a tanuló bocsátható, aki az alapfokú művészeti iskola utolsó továbbképző évfolyamát sikeresen elvégezte és a vizsgára jelentkezett. Az alapfokú művészeti vizsga, záróvizsga az adott tanév végi vizsgával összevontan is megszervezhető.

#### **A művészeti alapvizsga és záróvizsga követelményei, feladatai meghatározásának módja**

A művészeti alapvizsga és záróvizsga követelményeit, az erre épülő konkrét vizsgafeladatokat az alapfokú művészetoktatás követelményei és tantervi programja figyelembevételével kell meghatározni. Amennyiben elméleti tantárgyból is kötelező vizsgát tenni, az iskola a helyi szabályozása szerint határozza meg, hogy az írásban, vagy szóban történik. A művészeti alapvizsga és záróvizsga feladatait a követelmények alapján a vizsgát szervező intézmény állítja össze oly módon, hogy azokból mérhető és elbírálható legyen a tanuló felkészültsége és tudása. A művészeti alapvizsga és záróvizsga feladatait a vizsgabizottság elnöke hagyja jóvá, amennyiben az nem felel meg a követelményeknek, átdolgozathatja. A vizsga tantárgyait a művészeti ágak és ezen belül tanszakok - főtárgyai és kötelezően választható, vagy választható tárgyai alkotják.

### **A művészeti alapvizsga és záróvizsga egyes részei alóli felmentés**

Mentesülhet az adott tantárgyból a művészeti alapvizsga, illetve záróvizsga letétele alól az a tanuló, aki az országos művészeti tanulmányi versenyen a versenyfelhívásban meghatározott helyezést, teljesítményt, szintet elérte.

### **A művészeti alapvizsga és záróvizsga minősítése**

A tanuló teljesítményét a művészeti alapvizsgán és a záróvizsgán vizsga tantárgyanként külön-külön osztályzattal kell minősíteni.

A művészeti alapvizsga, illetve záróvizsga eredményét a vizsga tantárgyakból kapott osztályzatok számtani közepe adja. Ha az átlagszámítás eredménye öt tizedre végződik, a végső eredmény meghatározásában a gyakorlati tantárgyból kapott osztályzat a döntő.

Eredményes művészeti alapvizsgát, illetve záróvizsgát tett az a tanuló, aki valamennyi előírt vizsga tantárgy vizsgakövetelményeit teljesítette.

Sikertelen a művészeti alapvizsga, illetve a záróvizsga, ha a tanuló valamely vizsgarészből, illetve vizsga tantárgyból elégtelen érdemjegyet kapott. Sikertelen vizsga esetén a tanulónak csak abból a vizsgarészből, illetve vizsga tantárgyból kell javítóvizsgát tennie, amelynek vizsgakövetelményét nem teljesítette.

### **Általános iskolai felnőttoktatás esti tagozat**

A tanulmányok alatti vizsgák reggel nyolc előtt is elkezdődhetnek, - a tanulók tudását a tanév végén vizsgán kell értékelni.

A vizsgák időpontjáról a vizsgázót a vizsgára történő jelentkezéskor írásban tájékoztatni kell.

Ha a tanuló az iskola két vagy több évfolyamára megállapított tanulmányi követelmények egy tanévben vagy az előírtnál rövidebb idő alatt történő teljesítésével összefüggő osztályozó vizsgát kíván tenni, az intézmény vezetője a vizsga megkezdése előtt legalább harminc nappal a vizsgázói létszám, az évfolyamok feltüntetése, valamint a vizsgabeosztás megküldése mellett a megyeszékhely szerinti járási hivatal vezetőjétől vizsgabiztos kirendelését kéri. A vizsgabiztos kirendelésének kérésére vonatkozó kötelezettség elmulasztása miatt vizsgabiztos közreműködése nélkül lebonyolított osztályozó vizsga eredménye érvénytelen.

A kiskorú tanuló szülője a félév vagy a tanítási év utolsó napját megelőző harmincadik napig, ha a nevelőtestület döntése alapján osztályozó vizsgát tehet, az engedély megadását követő öt napon belül jelentheti be, ha a tanuló osztályzatának megállapítása céljából független vizsgabizottság előtt kíván számot adni tudásáról.



A bejelentésben meg kell jelölni, hogy milyen tantárgyból kíván vizsgát tenni. Az iskola igazgatója a bejelentést nyolc napon belül továbbítja a megyeszékhely szerinti járási hivatal amellyel az első félév, valamint a tanítási év utolsó hetében szervezi meg a vizsgát.

A tanuló – kiskorú tanuló esetén a szülője – a bizonyítvány átvételét követő tizenöt napon belül kérheti, hogy amennyiben bármely tantárgyból javítóvizsgára utasították, akkor azt független vizsgabizottság előtt tehesse le. Az iskola a kérelmet nyolc napon belül továbbítja a kormányhivatalnak.

A megyeszékhely szerinti járási hivatal által szervezett független vizsgabizottságnak nem lehet tagja az a pedagógus, akinek a vizsgázó hozzátartozója, továbbá aki abban az iskolában tanít, amellyel a vizsgázó tanulói jogviszonyban áll.

**A tanulmányok alatti vizsgák tantárgyankénti és évfolymonkénti követelményeit, a vizsgaszabályzatot a pedagógiai program melléklete tartalmazza.**

## **AZ ELSŐSEGÉLY-NYÚJTÁSI ISMERETEK ELSAJÁTÍTÁSÁVAL KAPCSOLATOS ISKOLAI TERVEK**

Általános iskolás kortól kezdve lehetőséget kell biztosítani arra, hogy a tanulók az elsősegélynyújtás alapismereteivel megismerkedhessenek.

Az oktatási intézmény maga is lehet baleset forrása, hiszen a mozgásos órák, foglalkozások (testnevelés, sportkör stb.), a szünetekben történő önfelelt játék, a legprecízebb tanári felügyelet mellett is tartogathatnak, eredményezhetnek kisebb-nagyobb baleseteket. A tanulóknak meg kell tanulniuk, el kell sajátítaniuk azokat az ismereteket, amelyekkel gyors segítséget nyújthatnak társaiknak (a baleset során keletkezett helyzet felismerése, stb.) addig míg a szakszerű segítség meg nem érkezik.

Ma Magyarországon több olyan baleset is történik, amely során kisebb lett volna a baj, ha a közelben van olyan személy, aki mer vagy tud gyors segítséget nyújtani a bajba jutottaknak, addig, míg a mentő megérkezik. Elsősegélynyújtó ismeretek elsajátítása elsősorban a jogosítvány megszerzéséhez köthető, ahol a megszerzett ismereteket rövid ideig, kevés gyakorlással szerzik meg.

Az általános iskolában kezdődő ismeretsajátítás segítséget nyújthat abban, hogy a későbbiekben tanulóink stabil ismeretekkel bármilyen baleseti szituációban hatékonyan tudjanak segítségre lenni a balesetet szenvedett társának.

Ehhez a tanulóknak a következő ismeretek megszerzésére van szüksége.

Cím	Téma	Forma
Az elsősegélynyújtás alapjai	Az elsősegélynyújtás fogalma Az elsősegélynyújtás jogi háttere Helyszínbiztosítás	biológia óra technika óra

Végtagsérülések	Csont- és izomrendszer felépítése Végtagsérülések Rögzítési módok	testnevelés óra
Kötözések és rögzítések gyakorlat	Fedőkötés Nyomókötés Sapka-, parittyakötés Rögzítés háromszögletű kendővel Gerinchordágy, Kramer-sín, Stif-neck gallér használata	előadás
Légútbiztosítás	A légző szervrendszer felépítése Légút biztosítási lehetőségek Légúti idegentest eltávolítása	biológia óra
Mérgezések	Ételmérgezések Gázmérgezések Gyógyszer-, alkohol- és egyéb vegyszerek okozta mérgezések	kémia óra
Égési sérülések	A kültakaró felépítése Égési sérülések típusai Égési sérülések ellátása Általános tűzvédelmi ismeretek	biológia óra
	Füstmérgezés	
Hő ártalmak	Hideg okozta sérülések Hőkimerülés Hőguta	biológia óra
Áramütések	Áramütés Villámlás	fizika óra

Tömegbalesetek	Mentésszervezés tömegbalesetek esetén Sérülések rangsorolása	előadás
Vízi mentés	Önmentés Társmentés Mentés Rádiózási ismeretek	előadás
Hazai mentőszervezetek	Hazánk mentéstörténete Hazai mentőszervezetek Az OMSZ szervezeti felépítése	előadás

Megvalósítása:

A témakörökhöz szakemberek segítségét veszi igénybe az iskola.

Az ismeretek elsajátítása már alsóban, a tanulók életkorához igazodva elkezdődnek, felsőben tanórai keretben vagy egyéb foglalkozások során történhet.

## HELYI TANTERV

A Nat-ban megfogalmazottak alapján a kerettantervek határozzák meg a tanulás-tanítás folyamatában elsajátítandó fejlesztési követelményeket, az elvárt tudás mélységét.

A nevelés-oktatás 12 évfolyama egységes folyamat, amely három képzési szakaszra oszlik. A Nat-ban meghatározott fejlesztési feladatok az egyes képzési szakaszokhoz kapcsolódnak. Ezek a következők:

- az alapfokú nevelés-oktatás szakasza:
  - 1–4. évfolyam;
  - 5–8. évfolyam;
- a középfokú nevelés-oktatás szakasza:
  - 9–12. évfolyam

Az óvodai nevelés szakasza az iskolaérettség eléréséig tart. Fejlesztési feladatrendszerét a kisgyermekkorai fejlesztésben irányadó *Óvodai nevelés országos alapprogramja* határozza meg. A Nat épít az Óvodai nevelés országos alapprogramjára.

Az 1–4. évfolyam első két évében a szabályozás lehetővé teszi az ebben az életkorban különösen jelentős egyéni különbségek kezelését.

A 3–4. évfolyamon erőteljesebbé válnak, a negyedik évfolyam végére meghatározóak a meghatározott tanítási-tanulási folyamatok. A Nat az első négy évfolyamot tekinti az első önálló képzési szakasznak.

A 5–8. évfolyam a sikeres iskolai tanuláshoz, a tanulási eredményességhez szükséges kulcskompetenciák, készségegyüttesek és tudástartalmak megalapozásának a folytatása. A 7–8. évfolyam alapvető feladata a már megalapozott kompetenciák továbbfejlesztése, azaz megerősítése, bővítése, finomítása, hatékonyságuk, változékonyságuk növelése. A Nat a második négy évfolyamot tekinti a második önálló képzési szakasznak.

A középfokú nevelés-oktatás szakaszában a középfokú iskola az általános iskola befejezése után (nyolc vagy hat évfolyamos gimnázium esetében az általános iskola negyedik vagy hatodik évfolyamának elvégzése után) kezdődik, és a tankötelezettség végéig, illetve a középfokú tanulmányok lezárásáig végzi nevelő-oktató tevékenységét. Feladata felkészítés a felnőtt társadalomba való beilleszkedésre az ehhez szükséges műveltség tartalom biztosításával, továbbá a pályorientáció, illetve felkészítés a felsőfokú tanulmányok megkezdésére vagy a munkába állásra.

*Felnőttoktatás:* Általános iskolai felnőttoktatás megszervezhető az általános iskolában is, esti munkarend szerint.

Az általános iskolai felnőttoktatás esti tagozata megszervezhető 1-4. és 5-8. évfolyamon

**A tanulók napi és heti terhelése a módosított a Kormány 5/2020. (I. 31.) Korm. rendelete a Nemzeti alaptanterv kiadásáról, bevezetéséről és alkalmazásáról szóló**

**A tanuló napi terhelése nem lehet több:**

- 1-4.évfolyamon: **napi 6 tanítási óránál**
- 5-8.évfolyamon és nyelvi előkészítő évfolyamon **napi 7 tanítási óránál**
- 9-13. évfolyamon: **napi 8 tanítási óránál**

**A tanuló kötelező és választható tanítási óráinak összege egy tanítási héten:**

- 1-3.évfolyamon: **24 óra**
- 4. évfolyamon: **25 óra**
- 5-6. évfolyamon: **28 óra**
- 7-8. évfolyamon: **30 óra**
- 9-13.évfolyamon: **34 óra lehet.**

**A napi és a heti terhelésbe nem kell figyelembe venni:**

- az **egyházi köznevelési intézményben szervezett hitéleti oktatásra vonatkozó tantárgy,**
- a tanuló heti kötelező tanóráinak száma és az osztályok engedélyezett heti időkerete különbözete terhére megszervezett **egyéb foglalkozások,**
- a nemzeti köznevelésről szóló törvény 7. § (6) bekezdése szerinti **sportiskolában a mindennapos testnevelési órákat meghaladó többlet testnevelési óra,** valamint a **mindennapos testnevelés keretében szervezett iskolai sportköri foglalkozások,**
- a nemzeti köznevelésről szóló törvény 27. § (5)–(8) bekezdése alapján szervezett foglalkozások a nemzeti köznevelésről szóló törvény 6. melléklet E oszlopában foglaltak alapján szervezett egészségügyi és pedagógiai célú habilitációs, rehabilitációs tanórai foglalkozás óraszámait.

A 110/2012. (VI. 4.) Korm. rendelet A Nemzeti alaptanterv kiadásáról , bevezetéséről és alkalmazásáról módosításait és az erre épülő módosított kerettantervek bevezetése felmenő rendszerben a 2020/2021-es tanévtől az első és ötödik évfolyamon kerülnek bevezetésre az iskolánkban.

A Nat-ban megfogalmazott elvek, célok, fejlesztési feladatok és műveltségi tartalmak a képzési szakasz sajátosságai szerint több változatban elkészített kerettantervekben jelennek meg. Az intézmények az oktatásért felelős miniszter által kiadott, illetve jóváhagyott kerettantervekből választhatnak , amelyek a tartalmi szabályozás következő szintjét jelentik.

Az egyes iskolatípusokban és oktatási szakaszokban a kerettantervek rögzítik a nevelés és oktatás céljait, a tantárgyi rendszert, az egyes tantárgyak témaköreit, tartalmát, a tantárgyak egy vagy két évfolyamonkénti követelményeit, a tantárgyközi tudás- és készségterületek fejlesztésének feladatait, és közlik a követelmények teljesítéséhez rendelkezésre álló, illetve ajánlott időkeretet.

Az intézmény szakmai önállóságát a kerettantervekben kötelező tartalommal nem szabályozott időkeret szabad felhasználása, a módszertani szabadság, az engedélyezett kerettantervek közötti választás, illetve az egyedi tantervek engedélyeztetési lehetősége biztosítja.

A kerettantervek határozzák meg a tanulás-tanítás folyamatában elsajátítandó fejlesztési követelményeket, továbbá az elvárt tudás mélységét, szervezettségét, és alapul szolgálnak a kimeneti követelmények meghatározásához.

**Javaslat a tanulók heti kötelező alapóraszámára és maximális óraszámára  
évfolyamonként**

	A	B	C	D	E	F	G	H	I	K	L	M
1		1	2	3	4.	5.	6.	7.	8.	10	11	12
2	<b>Alapóraszám</b>	22	22	22	23	27 *	26 *	28 *	28 *	32	30	29
3	<b>Maximális óraszám**</b>	24	24	24	25	28	28	30	30	34	34	34

**VÁLASZTOTT KERETTANTERV MEGNEVEZÉSE, ÓRASZÁMOK**

Helyi tantervi óraszámok

**Helyi tantervi óraszámok  
felmenő rendszerben bevezetve**

Tantárgy / Évfolyam	1.	2.	3.	4.	5.	6.	7.	8.
magyar nyelv és irodalom	7+1	7+1	5+1,5	5+1,5	4+0,5	4+0,5	3+0,5	3+1
matematika	4	4	4	4	4	4	3	3+0,5
történelem					2	2	2	2
állampolgári ismeretek								1
hon- és népismeret						1		
környezetismeret			1	1				
természettudomány					2	2		
kémia							1	2
fizika							1	2
biológia							2	1
földrajz							2	1
első idegen nyelv				2	3	3	3	3
második idegen nyelv								
ének-zene	2	2	2	2	2	1	1	1
vizuális kultúra	2	2	2	1	1	1	1	1
dráma és színház							1	
mozgóképkultúra és médiaismeret								
művészetek közül választható								
technika és tervezés	1+1	1+1	1	1	1	1	1	
digitális kultúra			1+0,5	1+0,5	1+0,5	1+0,5	1+0,5	1+0,5
testnevelés	5	5	5	5	5	5	5	5

közösségi nevelés (osztályfőnöki)								
érettségi tantárgyakhoz rendelhető fakultációk								
Bibliaismeret vagy hit és erkölcstan								
<b>Összesen:</b>	<b>22</b>	<b>22</b>	<b>22</b>	<b>23</b>	<b>27</b>	<b>27</b>	<b>29</b>	<b>28</b>
<b>Az iskola által szabadon tervezhető:</b>	2	2	2	2		2	2	2
<b>Óraszám összesen:</b>	<b>24</b>	<b>24</b>	<b>24</b>	<b>25</b>	<b>28</b>	<b>28</b>	<b>30</b>	<b>30</b>
Más felekezeti hittan								
Bibliaismeret (érettségi felkészítés a fakultációk óraszámánál)								

2023-2024 tanévtől

NAT 2020 bevezetés	2020/2021	2021/2022	2022/2023	2023/2024	2020/2021	2021/2022	2022/2023	2023/2024	2020/2021	2021/2022	2022/2023	2023/2024
Bevezetett kerettantervek	NAT 2020	NAT2020	NAT 2020	NAT 2020	NAT 2021	NAT2020	NAT 2020	NAT 2021	NAT2020	NAT 2020	NAT 2020	NAT 2021
Tantárgyak	1. évf.	2. évf.	3. évf.	4. évf.	5. évf.	6. évf.	7. évf.	8. évf.				
magyar nyelv és irodalom	7+1	7+1	5+1	5+1,5	4	4	3	3+1				
matematika	4	4	4	4	4	4	3	3+0,5				
történelem					2	2	2	2				
állampolgári ismeretek						1		1				
hon- és népismeret						1						
környezetismeret			1	1								
természettudomány					2	2						
kémia							1	2				
fizika							1	2				
biológia							2	1				
földrajz							2	1				
első idegen nyelv	+1	+1	+1	2	3+1	3+1	3+1	3				
második idegen nyelv												
ének-zene	2	2	2	2	2	1	1	1				
vizuális kultúra	2	2	2	1	1	1	1	1				
dráma és színház							1					
mozgóképkuúra és médiaismeret												
művészetek közül választható												
technika és tervezés	1	1+1	1	1	1	1	1	1				







## Enyhén értelmi fogyatékosok helyi tanterve

### Kötelező tantárgyak és óraszámok az 1–4. évfolyamon

Tantárgyak	1. évfolyam	2. évfolyam	3. évfolyam	4. évfolyam
Magyar nyelv és irodalom	7 +1	7+1	6+0,5	7+0,5
Matematika	4	4	3+1	4+0,5
Bibliismeret vagy hit-és erkölcstan	1	1	1	1
Környezetismeret	-	-	1	1+0,5
Ének-zene	2	2	2	2
Vizuális kultúra	2	2	2	1
Digitális kultúra	-	-	1	1
Technika és tervezés	1+1	1+1	1+0,5	1+0,5
Testnevelés	5	5	5	5
Szabadon tervezhető órakeret	2	2	2	2
Rendelkezésre álló órakeret	24	24	24	25

A kerettantervek által előírt tartalmakra jelzett javasolt óraszámok az adott tantárgyon belül a tanulók egyéni képességeinek megfelelően átcsoportosíthatóak.

### Kötelező tantárgyak és óraszámok

Tantárgyak	5. évfolyam	6. évfolyam	2 tanéves óraszám	7. évfolyam	8. évfolyam	2 tanéves óraszám
	Heti óraszám			Heti óraszám		
Magyar nyelv és irodalom	4+1	4+1	288	4	4	288
Idegen nyelv	-	-	-	2+0,5	2+0,5	144
Matematika	4+0,5	4+0,5	288	4	4	288
Bibliismeret vagy hit-és erkölcstan	1	1	72	1	1	72
Történelem	2	2	144	2	1	108
Hon- és népismeret	1	-	36	-	-	-
Természettudomány	2	3	180	5+1	5+1	360
Állampolgári ismeretek	-	-	-	-	1	36
Ének-zene	2	2	144	1	1	72
Vizuális kultúra	2	2	144	1	1	72
Digitális kultúra	1+0,5	1+0,5	72	1+0,5	1+0,5	72
Technika és tervezés	1	1	72	1	1	72
Testnevelés	5	5	360	5	5	360

Osztályfőnöki óra (közösségi nevelés)	1	1	72	1	1	72
<b>Szabadon tervezhető órakeret</b>	<b>2</b>	<b>2</b>	<b>144</b>	<b>2</b>	<b>2</b>	<b>144</b>
<b>Heti órakeret</b>	<b>28</b>	<b>28</b>		<b>30</b>	<b>30</b>	

**Kerettanterv az iskolarendszerű felnőttoktatás számára**

Alapfokú nevelés-oktatás szakasza, 5–8. évfolyam

A tananyag tantárgyi tartalmait, tevékenységformáit közvetítik és továbbfejlesztik a kommunikációs és a tanulási képességeket, az élethosszig tartó tanulás igényeinek és az erre való képességek kifejlődésének érdekében. Rehabilitációs lehetőséget biztosítanak korábbi iskolai kudarcuk kompenzálására. Módot nyújtanak a tanulók személyiségének minél átfogóbb fejlesztésére, szocializálására.

Törekszik a műveltség elvontabb elméleti és konkrét gyakorlati szintjeinek egyensúlyára, az elméleti és a gyakorlati gondolkodás közti átmenetek létrehozására. Hangsúly került a reprodukív gondolkodás továbbfejlesztési lehetőségeinek biztosítására, a problémamegoldó és a kreatív működés irányába. Mindezek a felnőttek általános iskolája 5-8. osztályának kiemelt feladataihoz kapcsolódnak

*Tantárgyak és óraszámok*

Évfolyam/ Tantárgyak	5.		6.		7.		8.	
	E	L	E	L	E	L	E	L
<b>Anyanyelv, kommunikáció</b>	1	1	1	1	1	0,5	1	0,5
<b>Magyar irodalom</b>	2	1	2	1	2	1	2	1
<b>Matematika</b>	3	2	3	2	3	1,5	3	1,5
<b>Fizika</b>	1	-	1	-	1	1	1	1
<b>Kémia</b>	1	-	1	-	1	1	-	1
<b>Földrajz</b>	1	1	1	1	-	-	-	-
<b>Biológia</b>	1	1	1	1	-	-	-	-
<b>Történelem állampolgári ismeretek</b>	1		1	1	1	1	1	1
<b>Művészeti ismeretek</b>	-	-	-	-	1	-	1	1
<b>Informatika</b>	-	-	-	-	1	1	2	1
<b>Idegen nyelv (Angol/Német)</b>	2	2	2	2	2	2	2	1

<b>Osztályközösségépítő program</b>	1	1	1	1	1	1	1	1
<b>Szabadon tervezhető órakeret</b>	1	-	1	-	1	-	1	-
<b>Összesen</b>	<b>15</b>	<b>10</b>	<b>15</b>	<b>10</b>	<b>15</b>	<b>10</b>	<b>15</b>	<b>10</b>

**Az intézmény helyi tanterve**

5 -8. évfolyamon

**Tantárgyak és óraszámok**

<b>Évfolyam/ Tantárgyak</b>	<b>5.</b>	<b>6.</b>	<b>7.</b>	<b>8.</b>
	<b>E</b>	<b>E</b>	<b>E</b>	<b>E</b>
<b>Anyanyelv, kommunikáció</b>	1	1	1+1	1+1
<b>Magyar irodalom</b>	2	2	2	2
<b>Matematika</b>	3+1	3+1	3	3
<b>Fizika</b>	1	1	1	1
<b>Kémia</b>	1	1	1	-
<b>Földrajz</b>	1	1	-	-
<b>Biológia</b>	1	1	-	-
<b>Történelem és állampolgári ismeretek</b>	1	1	1	1
<b>Művészeti ismeretek</b>	-	-	1	1
<b>Informatika</b>	-	-	1	2
<b>Idegen nyelv (Angol/Német)</b>	2	2	2	2

<b>Osztályközösség-építő program</b>	<b>1</b>	<b>1</b>	<b>1</b>	<b>1</b>
<b>Összesen</b>	<b>15</b>	<b>15</b>	<b>15</b>	<b>15</b>

A szabadon választható órakeret terhére: +1 óra 5-6 évfolyam matematika óratervében, 7-8 évfolyamon +1 óra az anyanyelv, kommunikáció óratervéhez

Megi.: Szabadon tervezhető órakeret száma + előjellel szerepel a táblázatban.

**A VÁLASZTOTT KERETTANTERV ÁLTAL MEGHATÁROZOTT ÓRASZÁM FELETTI KÖTELEZŐ TANÓRAI FOGLALKOZÁSOK, TOVÁBBÁ A KERETTANTERVBEN MEGHATÁROZOTTAKON FELÜL A NEM KÖTELEZŐ TANÓRAI FOGLALKOZÁSOK MEGTANÍTANDÓ ÉS ELSAJÁTÍTANDÓ TANANYAGÁT, AZ EHHEZ SZÜKSÉGES KÖTELEZŐ, KÖTELEZŐEN VÁLASZTANDÓ VAGY SZABADON VÁLASZTHATÓ TANÓRAI FOGLALKOZÁSOK MEGNEVEZÉSE**

A választott kerettanterv által meghatározott óraszám felett nem szervezünk tanórákat.

A beilleszkedési, tanulási, magatartási nehézség vagy a sajátos nevelési igény miatt a szakértői bizottság véleménye alapján, vagy súlyos betegség miatt egyéni munkarend keretében tanulmányokat folytatók egyéni foglalkozás keretében történő felkészítésére az iskolának tanulóként az osztályok heti időkeretén felül átlag heti tíz óra áll a rendelkezésre.

A sajátos nevelési igény miatt egyéni munkarend keretében tanulmányokat folytató tanulók esetében az e bekezdésben meghatározott időkereten belül kell biztosítani az egészségügyi és pedagógiai célú rehabilitációs, rehabilitációs foglalkozásokat. Az időkeret az egyes hetek és tanulók között átcsoportosítható.

**AZ OKTATÁSBAN ALKALMAZHATÓ TANKÖNYVEK ÉS TANESZKÖZÖK KIVÁLASZTÁSÁNAK ELVEI**

**Tankönyv:** az a könyv – beleértve a szótárt, a szöveggyűjteményt, az atlaszt, a kislexikont, a munkatankönyvet, a munkafüzetet, a feladatgyűjteményt – vagy a digitális tananyag vagy a nevelési-oktatási program részét alkotó információhordozó, feladathordozó amelyet jogszabályban meghatározott eljárásban tankönyvvé nyilvánítottak.

A tankönyvellátás állami feladat. A tankönyvellátás rendszerének működtetéséért az oktatásért felelős miniszter felelős.

Az iskola az iskolai tankönyvrendelés keretében a Nat szerinti kerettantervi tantárgyhoz, témakörhöz kizárólag a tankönyvjegyzéken szereplő tankönyvek közül választhat. Iskolában az oktató munka során csak olyan nyomtatott taneszközöket használnak a tananyag feldolgozásához, melyet hivatalosan tankönyvvé nyilvánítottak.

A tankönyvjegyzék bármely évfolyam bármely tantárgya vonatkozásában a Nat szerint jóváhagyott kerettantervi tantárgyanként legfeljebb kettő tankönyvet tartalmazhat.

## Taneszközök

A taneszköz: a nevelési-oktatási intézményben a pedagógiai programban foglaltak alapján és annak végrehajtására szolgáló szemléltető, a nevelés-oktatás céljait szolgáló pedagógiai szakmai eszköz.

A nyomtatott taneszközön túl néhány tantárgynál egyéb eszközökre is szükség van. Az egyes évfolyamokon a különféle tantárgyak feldolgozásához szükséges kötelező tanulói taneszközöket a nevelők szakmai munkaközösségei, munkaközösség hiányában a szaktanárok határozzák meg az iskola helyi tanterve alapján. Évfolyamonként, tantárgyanként kerül meghatározásra. A szülőket tájékoztatni kell azokról a tanulmányi segédletekről, taneszközökről, ruházati felszerelésekről is, amelyekre a következő tanévben a tanulmányi munkához szükség lesz.

A taneszközök kiválasztásánál a szakmai munkaközösségek a következő szempontokat veszik figyelembe:

- a taneszköz feleljen meg az iskola helyi tantervének,
- az egyes taneszközök kiválasztásánál azokat az eszközöket kell előnyben részesíteni, amelyek több tanéven keresztül használhatóak,
- a taneszközök használatában az állandóságra törekszünk: új taneszköz használatát csak nagyon szükséges, az oktatás minőségét lényegesen jobbító esetben vezetünk be.

A taneszközök ára feleljen meg annak az összegnek, amelyet a magasabb jogszabályban foglaltak alapján az iskolai szülői szervezet évente meghatároz.

## **A NEMZETI ALAPTANTERVBEN MEGHATÁROZOTT PEDAGÓGIAI FELADATOK HELYI MEGVALÓSÍTÁSÁNAK RÉSZLETES SZABÁLYAI**

Az a gyerekek, a serdülők és a fiatalok képességeinek fejlődéséhez szükséges feladatok meghatározásával ösztönzi a személyiségfejlesztő tanítást. Olyan pedagógiai munkát feltételez, amelynek középpontjában a tanulók tudásának, képességeinek fejlesztése, a készségek elsajátíttatása, kibontakoztatása, a személyiség fejlődéséhez szükséges megfelelő feltételek biztosítása áll, figyelembe véve, hogy az oktatás és a nevelés színtere nem csak az iskola, hanem az élet számos egyéb fóruma is.

A fejlesztési területek, nevelési célok megvalósulásának, a kulcskompetenciák kialakításának egyik feltétele az említett célok szolgálatába állított pedagógiai folyamat.

A differenciált tanítás-tanulás megvalósulásához különösen a következő szempontokat ajánlatos figyelembe venni:

- olyan szervezési megoldásokat kell előnyben részesíteni, amelyek előmozdítják a tanulás *belső motivációinak*, önszabályozó mechanizmusainak kialakítását,
- fejlesztését;
- a tanulást úgy kell megszervezni, hogy a tanulók *cselekvő módon* vegyenek részt benne, előtérbe állítva tevékenységüket, önállóságukat, kezdeményezéseiket, problémamegoldásaikat, alkotóképességüket;
- a nevelési-oktatási folyamat segítse elő a tanulók *előzetes ismereteinek*, tudásának, nézeteinek feltárását, adjon lehetőséget esetleges tévedéseik kiigazítására és tudásuk átrendezésére;

- az iskolai tanítás-tanulás különböző szervezeti formáiban (az osztálymunkában, a csoportfoglalkozásokon, a tanulók páros, részben vagy teljesen egyéni nevelésében-oktatásában) alkalmazni kell az *együttműködő* (kooperatív) tanulás technikáit és formáit;
- váljék a tanítás egyik elvévé és teendőjévé a tanulókhoz alkalmazkodó *differenciálás* a feladatok kijelölésében, megoldásában, a szükséges tanári segítségben, az ellenőrzésben, az értékelésben;
- a *tanulók* egyéni képességeinek fejlesztése érdekében alkalmazni kell a feladathoz illeszkedő tanulószervezési technikákat;
- sajátos tanulószervezési megoldásokat kell alkalmazni a *különleges bánásmódot igénylő*, sajátos nevelési igényű gyerekek esetében, a tanulási és egyéb problémákkal, magatartási zavarokkal küzdő tanulók nevelési-oktatási feladatainak ellátásában;
- a tanítási-tanulási helyzetek, a tanulószervezési módok és értékelési eljárások alkalmazkodjanak az egyes területeken *tehetséges tanulók* fejlesztési igényeihez, általában is támogassák a tehetségek felkutatását és tehetségük kibontakoztatását;
- különböző tanulószervezési megoldásokkal az *együttműködést* és a *tanulási esélyek egyenlőségét* szolgáló szervezeti formákat kell kialakítani mind az iskolák közötti együttműködésben, mind az iskolán kívüli és az iskolai munkában.

### **Tanulási környezet kialakítása**

- A tanulásra használt helyiségeket, osztálytermeket lehetőség szerint úgy biztosítjuk, hogy a különböző tanulószervezési eljárások alkalmazásához a berendezések rugalmasan és gyorsan átalakíthatók legyenek. A tantermek berendezése illeszkedjenek az osztályba járó tanulók korosztályi és egyéni szükségleteihez, nyugodt, biztonságos és támogató tanulási környezetet teremtsünk tanulóink számára.
- Biztosítjuk, hogy a tanulóink a foglalkozásokon IKT és digitális eszközöket, internetkapcsolatot és prezentációs eszközöket vehessenek igénybe.
- A tanulók értékelését az igazságosság, az esélyteremtés és a méltányosság alapelveit szem előtt tartva végezzük, a tanulók emberi méltóságának tiszteletben tartásával, az értékelés személyes jellegének figyelembevételével valósítjuk meg.
- A pedagógusaink a tevékenységközpontú tanulószervezési formákat alkalmazzák, a differenciált egyéni munka adta lehetőségek kihasználása, valamint a párban vagy csoportban végzett kutatásalapú, felfedező, tevékeny és jól szervezett, együttműködő tanulás támogatása szintén hozzájárul a korszerű éstanulási környezet megteremtéséhez;
- A tanulóval szemben támasztott elvárásaink egyértelműek, a tanulóink ismerik a mérési stratégiákat mert már tanulási folyamat elején ismertetjük az velük;
- Törkesszünk olyan iskolai légkör megteremtésére, ahol a tanulóink szívesen tanulnak, a bizalom fenntartása biztosított;
- A több tantárgy, tanulási terület ismereteinek integrálását igénylő témákat, jelenségeket feldolgozó tanórák, foglalkozások, témanapok, témahetek, tematikus hetek és projektek alkalmazása segíti a tanulót a jelenségek megértésében, a problémák komplex módon történő vizsgálatában.

A tanulók, a pedagógusok, a szülők és a pedagógiai munkát támogató minden szereplő kapcsolata a kölcsönös tiszteleten és nyílt párbeszédre alapul, feladatunk a közös céljaink szem előtt tartása.

### **Egyénre szabott tanulási lehetőségek**



Alapelv:

- a tanulók közti különbözőségeket a különféle környezeti feltételek és az egyénenként eltérő idegrendszeri érzés, az egyéni képességek kölcsönhatása eredményének tekintjük.
- Olyan fejlesztési célokat jelölünk ki, amelyek nemcsak a tanulótól várnak illeszkedést, hanem a tanulási környezettől is alkalmazkodást igényelnek a tanuló egyedi jellemzőihez.
- A tehetség és fejlődési késés, fejlődési zavar, esetleg ezek együttes megléte megtervezését végezzük.

Biztosítjuk ;

- a tanulás egyéni lehetőségeit ,
- a személyre szabott nevelés-oktatás során megszerezhető tanulási tapasztalatokat,
- enyhítjük a hátrányok hatásait igyekszünk kiküszöbölni azokat.

Kiemelten fontosnak tartjuk a családi és településszerkezeti hátrányokból eredő, az eltérő kulturális és nyelvi elsajátítási lehetőségekhez köthető, valamint a különleges bánásmódot igénylő tanulókhöz illeszkedő fejlesztő tevékenység.

*Hátránykompenzálás:*

Minden gyermek, tanuló fejlődésében lényeges szerepet játszik a pedagógus fejlesztő tevékenysége, amely különösen igaz a kiemelkedően kreatív, egy vagy több területen tehetséges, a hátrányos és halmozottan hátrányos helyzetű, a sajátos nevelési igényű (SNI), valamint a szakmai besorolásukat tekintve heterogén, az ok-okozati összefüggéseket tekintve fel nem tárt, ám tanulási-tanítási szempontból kihívást jelentő, beilleszkedési, tanulási és magatartási nehézséggel (BTMN) küzdő tanulók fejlesztésének területén.

A pedagógusaink munkáját fejlesztőpedagógusok támogatják, akiknek szerepe a különböző tantárgyakat tanító pedagógusok tudásmegosztására épülő, egymást segítő szakmai tevékenység. A közös felelősségvállalásnak lényeges szerepe van a nevelés sikerességében, amely nem csak az együttnevelést megvalósító iskolában tanító pedagógus kizárólagos felelőssége.

A pedagógus a tanulást-tanítást speciális szakmai kompetenciák alapján segíteni tudó különböző szakemberekkel együtt (például gyógypedagógus, gyógytestnevelő, iskolapszichológus, szociális munkás, fejlesztő pedagógus, tehetséggondozó pedagógus, gyermekvédelmi jelzőrendszer szakembere) kialakított foglalkozások keretében, valamint a szülők és a tanuló folyamatos bevonásával, a pedagógiai tevékenység részeként elismert konzultációs tevékenységet folytatva végzi pedagógiai munkáját. A rehabilitációs, rehabilitációs szemlélet érvényesül.

A hátránykompenzáció biztosítása érdekében (SNI, BTMN, HH, HHH) a tanulók szükségleteihez, képességeihez, készségeihez illeszkedő módszertani eljárásokat (eszközök, módszerek, terápiák, a tanulást-tanítást segítő speciális eszközök, a gyógypedagógus módszertani iránymutatásainak beépítése, egyéni fejlesztési terv készítése és rendszeres ellenőrzése) alkalmazunk.

A különleges bánásmódot igénylő tanulók integrációja és hatékony együttnevelése során pedagógusaink rendelkeznek a megfelelő szemléletmóddal és kompetenciákkal.

Pedagógusaink ismerik a digitális technológiával támogatott oktatási módszerek sokféleségét és alkalmazzák azokat.

Az iskolának (az iskolafenntartóval, az iskola működtetőjével, a családdal, a gondviselővel, szakmai és civilszervezetekkel együttműködve) a következő elvek szerint kell biztosítani a nevelő-oktató munka feltételeit:

- a képességek megismerése és fejlesztése, a készségek, ismeretek, tudástartalmak megalapozása, az attitűdök alakítása az 1–4. évfolyamon;
- folyamatos, egyénhez igazodó fejlesztés, a tudás bővítése, megszilárdítása az iskolázás további szakaszaiban;
- az eredményes szocializáció akadályainak korai felismerése és kezelése pedagógiai eszközökkel;
- a tanuló tanulási nehézségeinek feltárása, problémái megoldásának segítése az iskolai nevelés-oktatás egész folyamatában és annak valamennyi területén;
- a tanulást érintő lemaradás, illetve a tanulói leszakadás megakadályozásának érdekében a tanuló személyiségének, szociokulturális háttérének megismerése, a tanulás eredményességét növelő pedagógiai módszerek alkalmazása;
- a tanuló önmagához és másokhoz viszonyított kiemelkedő teljesítményeinek, tehetségjegyeinek feltárása, fejlesztése a tanórákon, más iskolai foglalkozásokon, és e tevékenység támogatása az iskolán kívül is;
- motiváló és hatékony tanulásszervezési eljárások alkalmazása, akár játékok segítségével (pl. sakk, logikai játékok);
- egységes alapokon nyugvó tanulási követelmények, ellenőrzési-értékelési eljárások alkalmazása;
- a sajátos nevelési igényű, akadályozott, tanulási, magatartási nehézségekkel küzdők elfogadása, beilleszkedésük feltételeinek kölcsönös alkalmazkodáson alapuló megteremtése, a képességprofilhoz viszonyított haladás elismerése, a tanulásban meghatározó képességeik feltárása és fejlesztése.

## **A MINDENNAPOS TESTNEVELÉS, TESTMOZGÁS MEGVALÓSÍTÁSÁNAK MÓDJA**

**Iskolánkban a mindennapos testnevelés megtartása első és ötödik évfolyamon minden tanuló számára heti öt testnevelés óra megtartásával történik.**

	1. évf.	2. évf.	3. évf.	4. évf.	5. évf.	6. évf.	7. évf.	8. évf.
Testnevelés órák száma	5	5	5	5	5	5	5	5
Megvalósítás	5 hagyományos testnevelés óra							

### **Iskolai sportkör**

Az iskolai sportköri foglalkozásokat a testnevelő tanárok vezetik. Munkájukat a munkaköri leírásuk alapján végzik.

### **Az iskolai sportkör működési rendje:**

#### Sportköri foglalkozás:

- futball
- atlétika /1-4. évfolyam , 5-8. évfolyam /

Ezeket meghirdetett formában, felügyelettel, dokumentálható módon, minden gyereknek biztosítani kell.

### **Az iskolai sportkör és az iskolavezetés kapcsolatának formája, rendje:**

Az intézmény vezetője (vagy helyettese) évente legalább egy alkalommal lelátogatja a sportköri foglalkozást.

Célja: A foglalkozás szakmai színvonalának, a tanulói létszámnak, a tanulók haladásának a nyomon követése.

A sportkör vezetője félévkor és év végén írásban beszámol a sportkör munkájáról, működéséről ,a sportkör által szervezett sportrendezvényekről, a tanulók részvételéről más sportrendezvényeken.

### **A könnyített testnevelés és a gyógytestnevelés szervezése**

A tanuló az iskolaorvosi, szakorvosi szűrővizsgálat alapján könnyített testnevelés- vagy gyógytestnevelés órára kell beosztani.

A könnyített testnevelés- vagy gyógytestnevelés órát, lehetőség szerint, a többi tanulóval együtt, azonos csoportban kell szervezni.

Az orvosi szűrővizsgálatot május 15-éig kell elvégezni, kivétel, ha a vizsgálat oka később következik be.

Az orvos által vizsgált tanulókról az iskolának nyilvántartást kell vezetnie, amelyben fel kell tüntetni a felvételi állapotot és az ellenőrző vizsgálatok eredményét.

A könnyített testnevelés-órát az iskolaorvosi; szakorvosi vélemény alapján a testnevelés óra vagy az iskola által megszervezett külön foglalkozás keretében úgy kell biztosítani, hogy a minden-napos testnevelés ezekben az esetekben is megvalósuljon.

A gyógytestnevelés-órákat a pedagógiai szakszolgálat feladatainak ellátására kijelölt nevelésioktatási intézményben kell megszervezni legkevesebb heti három, de legfeljebb heti öt tanóra keretében.

Ha a tanuló a szakorvosi javaslat alapján a testnevelés órán is részt vehet, akkor számára is biztosítani kell a mindennapos testnevelésen való részvételt. Ebben az esetben a gyógytestnevelés- és a testnevelés órákon való részvételnek együttesen kell elérnie a heti öt órát, ezek arányára a szakorvos tesz javaslatot.

Fel kell menteni a tanulót a testnevelés órán való részvétel alól, ha mozgásszervi, belgyógyászati vagy egyéb, szakorvos által megállapított egészségkárosodása nem teszi lehetővé a gyógytestnevelés-órán való részvételét sem.

Amennyiben a tanuló csak gyógytestnevelés órán vesz részt, értékelését a gyógytestnevelő , gyógytestnevelés és testnevelés órán is részt vesz, értékelését a testnevelő és a gyógy - testnevelő együtt végzi.

## **A VÁLASZTHATÓ TANTÁRGYAK, FOGLALKOZÁSOK, TOVÁBBÁ EZEK ESETÉBEN A PEDAGÓGUSVÁLASZTÁS SZABÁLYAI**

### **Nem kötelező (szabadon választható) órák, foglalkozások:**

Csoportbontás

Felvételi előkészítő

Idegen nyelvi szakkör

Informatikai szakkör

Öko szakkör

Fakultatív hit – és erkölcsstan

Iskolánkban a pedagógus választására nincs lehetőség sem az általános iskola nappali, sem az általános iskola felnőttoktatásában.

## **A TANULÓ TANULMÁNYI MUNKÁJÁNAK ÍRÁSBAN, SZÓBAN VAGY GYAKORLATBAN TÖRTÉNŐ ELLENŐRZÉSI ÉS ÉRTÉKELÉSI MÓDJÁT, DIAGNOSZTIKUS, SZUMMATÍV, FEJLESZTŐ FORMÁI, VALAMINT A MAGATARTÁS ÉS SZORGALOM MINŐSÍTÉSÉNEK ELVEI**

A tanulók folyamatos beszámoltatása, az ismeretek és azok alkalmazásának számonkérése biztosítja a pedagógus, a diák és a szülők számára azt, hogy

- figyelemmel kísérhessék a tanuló egyéni előrehaladását,
- a felmerülő problémákat időben észrevegyék,
- a jól teljesítők megerősítést nyerjenek,
- a lemaradó tanulók segítséget kaphassanak A beszámoltatás, a számonkérésének értékelésének fajtái:

### **Diagnosztikus értékelés:**

- Alapvető funkciója, hogy a tanárt informálja a tanuló felkészültségéről.
- Alkalmazzuk tanítási év elején vagy egy új témakör felvétele előtt a tanulók előzetes ismereteinek felmérésére.

### **Formatív értékelés:**

- Feladata az, hogy visszajelzést kapjon a tanuló arról, hol tart, mit tud és mit nem tud vagyis segítse a tanuló önértékelését.

### **Szummatív értékelés:**

- Feladata, hogy összegezze, lezárja a tanulási ciklust, tehát a folyamat végén alkalmazzuk.

#### **Elvei:**

- Az értékelés, minősítés mindig előremutató legyen, soha ne megbélyegző.
- Lényeges feladatnak kell tekinteni a tanulói önértékelés rendszerének kialakítását.
- A tantárgyi tudás értékelésébe a viselkedési problémák nem számíthatók be.

#### **Feladatai:**

- a tanulócsoporthoz eredményeinek viszonyítása általános (standard) értékekhez, illetve országos eredményekhez,
- a következtetés, a tanítás-tanulás hatékonyságára,
- a követelmény teljesítésének szintjei alapján a korrekció és további gyakorlás témáinak kijelölése,

- a tanuló egyéni eredményeinek viszonyítása a korábbi teljesítményéhez,
- a tanulók tantervi követelményekhez viszonyított tényleges teljesítményének minősítése érdemjeggyel.

Az iskolai beszámoltatás, a tanulók tudásszint mérésének alapvetően két fő követelménye van:

- Tájékoztató a készségek fejlesztésének, a tananyag elsajátításának a szintjéről, a gyakran előforduló hibákról és hiányosságokról.
- Rendszeres munkára szoktat, motivál, felkészít a továbbtanulásra.

### **Az ellenőrzés formái:**

**Szóbeli számonkérés:** pl.: feleltetés, kiselőadás, beszélgetés, stb.

**Írásbeli számonkérés** (témazáró, tematikai egységet lezáró írásbeli számonkérés, írásbeli, 1-2 lecke anyagát számonkérő írásbeli felelet).

**Gyakorlati számonkérés:** pl.: sportteljesítmény értékelése, munkadarabok készítése, gyűjtőmunka, stb.

- Önálló kiselőadás: Egy adott téma önálló feldolgozása és előadása.
- Órai, óraközi munka: Az órai munkába való bekapcsolódás, órai munkavégzés minősége.
- Versenyezen való eredményes részvétel

Mindezekből kiválasztva a pedagógus maga tervezi meg az ellenőrzést, értékelést, ügyelve a szóbeli és írásbeli formák helyes arányára.

1. A magyar nyelv, magyar irodalom, matematika, környezetismeret tantárgyakból az elsőnegyedik évfolyamon a tanév végén a tanulók a követelmények teljesítéséről átfogó írásbeli dolgozatban is tanúbizonyságot tesznek.

2. A következő elméleti jellegű tantárgyak: magyar nyelv és irodalom idegen nyelv (a 2-8. évfolyamon), matematika, környezetismeret, természetismeret, történelem, fizika, kémia, biológia, földrajz ellenőrzésénél:

- a nevelők a tanulók munkáját egy-egy témakörön belül szóban és írásban is ellenőrizhetik,
- az egyes témakörök végén a tanulók az egész téma tananyagát és fő követelményeit átfogó témazáró dolgozatot írnak.

3. A tanulók szóbeli kifejezőképességének fejlesztése érdekében a nevelők többször ellenőrzik a követelmények elsajátítását szóbeli felelet formájában. Ennek érdekében egy-egy tantárgy esetében egy témakörön belül – a témazáró dolgozaton kívül – csak egyszer kerülhet sor írásbeli számonkérésre, de minden tanulónak legalább egyszer kell felelnie szóban:

- az ének-zene, a rajz, az informatika, a technika tantárgyból félévente, valamilyen gyakorlati tevékenységgel összekapcsolva,
- a többi tantárgy esetében pedig egy-egy témakörön belül.

(A testnevelés követelményeinek elsajátítását csak gyakorlati tevékenység révén ellenőrizzük.)

## **A TANULÓ TANULMÁNYI TELJESÍTMÉNYÉNEK ELLENŐRZÉSI ÉS ÉRTÉKELÉSI RENDSZERE**

A nevelők a tanulók tanulmányi teljesítményének és előmenetelének értékelését, minősítését az alapján végzik, hogy a tanulói teljesítmény hogyan viszonyul az iskola helyi tantervében előírt követelményekhez; emellett azonban figyelembe veszik azt is, hogy a tanulói teljesítmény hogyan változott – fejlődött-e vagy hanyatlott – az előző értékeléshez képest.

A tanulók tanulmányi munkájának értékelése az egyes évfolyamokon a következők szerint történik:

- Az I. évfolyamon a félévkor és tanév végén valamint a 2. évfolyamon félévkor minden tantárgy esetében szóveges minősítést alkalmazunk.

4. A tanulók tanulmányi munkájának értékelése az egyes évfolyamokon a különböző tantárgyak esetében a következők szerint történik:

- Az első évfolyamon és a második év első felében minden tantárgy esetében csak szóveges értékelést alkalmazunk.
- A második évfolyam második félévében és a magasabb évfolyamokon a tanulók teljesítményét, előmenetelét év közben minden tantárgyból érdemjegyekkel minősítjük.
- Az első évfolyamon, valamint a második évfolyamon félévkor a tanulók teljesítményét, előmenetelét szóveges minősítéssel értékeljük. A szóveges minősítés a tanuló teljesítményétől függően a következő lehet:

- KIVÁLÓAN TELJESÍTETT
- JÓL TELJESÍTETT
- MEGFELELŐEN TELJESÍTETT
- FELZÁRKÓZTATÁSRA SZORUL

Az első évfolyam félévkor és év végén, valamint a második évfolyamon félévkor a tanulók munkáját az egyes tantárgyakhoz készült értékelő lapok segítségével értékeljük.

Tantárgy	MINŐSÍTÉS I. évfolyam év végi			
	Kiválóan teljesítette	Jól teljesítette	Megfelelően teljesítette	Felzárkóztatásra Szorul
Magyar nyelv és irodalom szóbeli kifejező készség	Választékos	Érthető	Átlagos	Nehézkés
Szókinse	Gazdag	Átlagos	Hiányos	Szegényes
Hangos olvasása	Folyamatos, szólam, szóképes, gyors, szótagoló, hibátlan	Szótagoló Kevés hiba	Lassú szótagoló Hibás	Néhány betűt ismer, betűzget, akadozva olvas, sok hibával, nem tud olvasni
Szóvegértése	Kiemelkedő	Megfelelő	Bizonytalan	Segítség igényel fejlesztendő, nem tudja
Íráskészség-íráskep	Esztétikus	Egyéni	Megfelelő	Rendezetlen
- írástempó	Lendületes	Megfelelő	Lassú	Fejlesztendő

- másolás írottról	Hibátlan	Kevés hiba	Több hiba	Sok hiba, nem tudja
- másolás nyomtatottról	Hibátlan	Kevés hiba	Több hiba	Sok hiba, nem tudja
- tollbamondás	Hibátlan	Kevés hiba	Több hiba	Sok hiba, nem tudja
<b>Matematika-</b> számfogalom 20-as körben	Kialakult	Pontos	Bizonytalan	Kialakulatlan
- összeadás 20-as körben	Biztos	Megfelelő	Bizonytalan	Nem tudja
- kivonás 20-as körben	Biztos	Megfelelő	Bizonytalan	Nem tudja
- pótlás 20-as körben	Biztos	Megfelelő	Bizonytalan	Nem tudja
- szöveges feladatok lépéseit	Alkalmazza	Érti	Ismeri	Nem alkalmazza
- nyitott mondatok	Alkalmazza	Érti	Ismeri	Nem alkalmazza
- geometriai alakzatok felism.	Biztos	Jártas	Pontatlan	Tájékozatlan
<b>Környezetismeret-</b> megismerési módszerekben	Biztos	Jártas	Tájékozott	Bizonytalan
	<b>Minősítés 2.évfolyam félévi</b>			
	Kiválóan	Jól	Megfelelően	Felzárkóztatásra
- tájékozódás az időben	Biztos	Megfelelő	Elfogadható	Bizonytalan
- tájékozódás az élő és élettelen környezetben	Biztos	Megfelelő	Elfogadható	Bizonytalan
<b>Ének-zene</b> – dalismeret	Dinamikus	Kifejező	Követhető	Tévesztő
- zenei ismeretek	Biztos	Pontos	Bizonytalan	Hiányos
<b>Rajz</b> – ábrázolás	Esztétikus	Kifejező	Elfogadható	Kidolgozatlan
- eszközhasználata	Biztos	Megfelelő	Bizonytalan	Hiányos
<b>Technika</b> – anyagismeret	Alapos	Megfelelő	Elfogadható	Hiányos
Munkavégzése	Pontos, gondos	Kicsit pontatlan	Pontatlan	Hanyag, rendezetlen

Eszközhasználat	Biztos	Gondos	Megfelelő	Segítségre szorul
<b>Testnevelés –feladat végzése</b>	Ügyes	Megfelelő	Bizonytalan	Passzív
- terhelhetőség	Jó	Megfelelő	Könnyen fárad	Fejlesztendő
- labdás játékok	Ügyes	Igyekvő	Megfelelő	Ügyetlen
- öltözködés	Önálló	Kicsit lassú	Kevés segítség	Sok segítség
<b>Magatartás</b>	Példás	Jó	Változó	Rossz
<b>Szorgalom</b>	Példás	Jó	Változó	Hanyag

	teljesítette	teljesítette	teljesítette	Szorul
<b>Magyar nyelv és irodalom</b> Szóbeli kifejezés	választékos	érthető	Átlagos	Nehézkes
Szókincse	gazdag	átlagos	Hiányos	Szegényes
Hangos olvasás	folyamatos pontos, kifejező	szólam, szóképes kevés hiba	lassú szóképes, szótagoló, hibás	betűzgető, akadozva olvas, nem tud olvasni
Verstanulás, memoriter	pontos	kevés hiba	bizonytalan	sok hiba, nem tudja
Szövegértés	kiemelkedő	megfelelő	bizonytalan	segítséggel tudja, nem tudja
Íráskép	esztétikus	egyéni	Megfelelő	Rendezetlen
Írástempó	lendületes	megfelelő	Lassú	Fejlesztendő
Másolás írottól	hibátlan	kevés hiba	több hiba	sok hiba, nem tudja
Másolás nyomtatottól	hibátlan	kevés hiba	több hiba	sok hiba, nem tudja
Emlékeztető írás	hibátlan	kevés hiba	több hiba	sok hiba, nem tudja



Tollbamondás	hibátlan	kevés hiba	több hiba	sok hiba	nem tudja
A magyar abc ismerete	hibátlan	kevés hiba	több hiba	nem tudja	
Mondattagolás	hibátlan	kevés hiba	több hiba	nem tudja	
Nyelvi szabályok alkalmazása	hibátlan	megfelelő	bizonytalan	Kialakulatlan, nem tudja	
Szótagolás, elválasztás	hibátlan	kevés hiba	sok hiba	nem tudja	
Mondatfajták felismerése		hibátlan	kevés hiba	sok hiba	nem tudja
<b>Matematika</b> - számfogalom 100-as körben		kialakult	megfelelő	bizonytalan	Kialakulatlan
Kivonás körben 100-as		biztos	megfelelő	bizonytalan	nem tudja
Összeadás körben 100-as		biztos	megfelelő	bizonytalan	nem tudja
Szorzás 100-as körben	biztos	megfelelő	bizonytalan	nem tudja	
Bennfoglalás 100-as körben	biztos	megfelelő	bizonytalan	nem tudja	

körben				
Pótlás 100-as körben	biztos	megfelelő	bizonytalan	nem tudja
Szöveges feladatok	önálló, hibátlan	önálló, kevés hibával	segítséggel, kevés hibával	segítséggel, sok hibával, nem tudja
Nyitott mondatok	önálló, hibátlan	önálló, kevés hibával	segítséggel, kevés hibával	segítséggel, sok hibával, nem tudja
Geometriai ismeretekben	biztos	Jártas	Pontatlan	ékezetatlan

Mértékegységek ismerete áltások	hibátlan	kevés hibával	sok hiba	n tudja
<b>Környezetismeret</b> Megismerési dszerekben	biztos	Jártas	Tájékozott	onytalan
Élő természet alapismerete	biztos	Jártas	Tájékozott	onytalan
Tanult fogalmak ismerete	biztos	kevés hiba	sok hibával tudja	n tudja
<b>Ének – Zene –</b> Dallamismeret	dinamikus	kifejező	Követhető	esztő
Zenei ismeretek	biztos	pontos	bizonytalan	nyos
<b>Rajz-ábrázolás</b>	esztétikus	kifejező	elfogadható	olgozatlan
Eszközhasználat	biztos	megfelelő	bizonytalan	nyos
<b>Technikaanyagismeret</b>	alapos	Jó	elfogadható	nyos
Tanult fogalmak ismerete	biztos	kevés hiba	sok hibával tudja	n tudja
Munkavégzése	pontos, gondos, kreatív, önálló	kicsit pontatlan	Pontatlan	yag, rendetlen
Eszközhasználat	biztos	gondos	Megfelelő	ítségre szorul
<b>Testnevelés - Feladat</b> zése	ügyes	megfelelő	bizonytalan	szív
- terhelhetőség	jó	megfelelő	könnyen fárad	esztésre szorul
- labdás játékok	ügyes	igyekvő	Megfelelő	vetlen
- öltözködése	önálló	kicsit lassú	kevés segítség	segítség
<b>Magatartás</b>	példás	Jó	változó	ssz
<b>Szorgalom</b>	példás	Jó	változó	nyag

5. A második évfolyam év végén és a magasabb évfolyamokon a félévi és az év végi osztályzatot az adott félév során szerzett érdemjegyek és a tanuló év közbeni tanulmányi munkája alapján kell meghatározni.

6. Felnőttoktatásban félévkor a kapott érdemjegyek alapján, a tanév végén a tanuló vizsgán nyújtott teljesítménye , osztályzata alapján minősítünk.

7. Az egyes tantárgyak érdemjegyei és osztályzatai a következők:  
**jeles (5), jó (4), közepes (3), elégséges (2), elégtelen (1).**

A tanulók tanulmányi munkájának, teljesítményének egységes értékelése érdekében a tanulók írásbeli dolgozatainak, feladatlapjainak, tesztjeinek értékelésekor az elért teljesítmény (pontszám) érdemjegyre történő átváltását a következő arányok alapján végzik el a szaktárgyat tanító nevelők:

TELJESÍTMÉNY	ÉRDEMJEGY
0 – 30%	Elégtelen (1)
31– 49%	Elégséges (2)
50 – 74%	Közepes (3)
75 –90%	Jó (4)
91 – 100%	Jeles (5)

**Sajátos nevelési igényű,** a nyelvi fejlődés zavarával küzdő tanulónál a szakértő véleményben foglaltak alapján kell eljárni a szülővel egyeztetve. Az írásbeli és szóbeli ellenőrzés arányának megállapításánál figyelembe kell venni a tanuló sérülését, társaitól való elmaradását.

- A tanuló által szerzett érdemjegyekről a szülőt az adott tantárgyat tanító nevelő értesíti a elektronikus naplón keresztül. Az elektronikus napló bejegyzéseit az osztályfőnök két havonta ellenőrzi, és az esetlegesen elmaradt érdemjegyek beírását pótolja.
- Az integrációs oktatásban résztvevő tanulók tanulmányi munkájának értékelése negyedévente, szöveges értékeléssel történik.
- Az iskola az osztályzatról a tanulót és a tanuló szülőjét félévkor értesítőben, év végén bizonyítvány útján értesíti.

#### **Mentesítés az értékelés alól**

A tanulót, ha egyéni adottsága, fejlettsége szükségessé teszi a szakértői bizottság véleménye alapján a igazgató mentesíti:

- az érdemjegyekkel és osztályzatokkal történő értékelés és minősítés alól, és ehelyett szöveges értékelés és minősítés alkalmazását írja elő
- egyes tantárgy tantárgyakból, tantárgyrészekből az értékelés és minősítés alól.

### **AZ ÉRDEMJEGYEK TANULMÁNYI RENDSZERBEN TÖRTÉNŐ RÖGZÍTÉSÉVEL KAPCSOLATOS ÉRTEŚÍTÉSI KÖTELEZETTSÉG HATÁRIDEJE**

Szóbeli felelet esetén a feleltetés után a pedagógus rögtön, de legkésőbb aznap estig rögzíti az érdemjegyet az e-krétába

Írásbeli dolgozat esetén maximum 2 heten belül rögzíti az e-krétába.

#### **A MAGATARTÁS ÉS SZORGALOM MINŐSÍTÉSÉNEK ELVEI**

A tanulók magatartásának értékelésénél és minősítésénél a **(példás (5), jó (4) változó (3) rossz (2)** érdemjegyeket illetve osztályzatokat használjuk.

A tanulók magatartását az osztályfőnök az osztályban tanító pedagógusok véleményének kikérésével minden hónap végén érdemjegyekkel értékeli.

A magatartás félévi és év végi osztályzatát az osztályfőnök az érdemjegyek, és a nevelőtestület véleménye alapján állapítja meg. Vitás esetben az osztályban tanító nevelők többségi véleménye dönt az osztályzatról.

A félévi és az év végi osztályzatot az értesítőbe és a bizonyítványba be kell jegyezni.

Iskolánkban a magatartás értékelésének és minősítésének követelményei a következők:

- Példás (5) az a tanuló, aki:
  - a házirendet betartja,
  - a tanórán és a tanórán kívül példamutatóan, rendesen viselkedik,
  - kötelességtudó, feladatait teljesíti,
  - önként vállal feladatokat és azokat teljesíti,
  - tisztelettudó,
  - társaival, nevelőivel, a felnőttekkel szemben udvariasan, előzékenyen, segítőkészen viselkedik,
  - az osztály és az iskolai közösség életében aktívan részt vesz,
  - óvja és védi az iskola felszerelését, a környezetet,  nincs írásbeli figyelmeztetése, intője vagy megrovása.
- Jó (4) az a tanuló, aki:
  - a házirendet betartja,
  - tanórán vagy a egyéb foglalkozásokon rendesen viselkedik,
  - feladatait a tőle elvárható módon teljesíti,
  - feladatokat önként nem, vagy ritkán vállal, de a rábízottakat teljesíti,
  - az osztály- vagy az iskolaközösség munkájában csak felkérésre, biztatásra vesz részt,
  - nincs írásbeli intője vagy megrovása.
- Változó (3) az a tanuló, aki:
  - az iskolai házirend előírásait nem minden esetben tartja be,
  - a tanórán vagy tanórán kívül többször fegyelmezetlenül viselkedik,
  - feladatait nem minden esetben teljesíti,
  - előfordul, hogy társaival, a felnőttekkel szemben udvariatlan, durva,
  - a közösség, az iskola szabályaihoz nehezen alkalmazkodik,
  - igazolatlanul mulasztott,
  - osztályfőnöki intője van.
- Rossz (2) az a tanuló, aki:
  - a házirend előírásait sorozatosan megsérti,
  - feladatait egyáltalán nem, vagy csak ritkán teljesíti,
  - magatartása fegyelmezetlen, rendetlen,
  - társaival, a felnőttekkel szemben rendszeresen udvariatlanul, durván viselkedik,
  - viselkedése romboló hatású, az iskolai nevelést, oktatást akadályozza,
  - több alkalommal igazolatlanul mulaszt,
  - több szaktanári figyelmeztetést kapott, illetve van osztályfőnöki megrovása vagy ennél magasabb fokozatú büntetése.

A magatartás elbírálásakor az egyes érdemjegyek, illetve osztályzatok eléréséhez a felsorolt szempontok közül legalább háromnak az együttes megléte (vagy megsértése) szükséges.

## **A TANULÓ SZORGALMA, ÉRTÉKELÉSÉNEK ÉS MINŐSÍTÉSÉNEK FORMÁI**

A tanulók szorgalmát az első évfolyamon a félév és a tanítási év végén az osztályfőnök osztályzattal minősíti, és azt az értesítőbe, illetve a bizonyítványba bejegyzzi.

A második-nyolcadik évfolyamon a tanuló szorgalmát az osztályfőnök az érdemjegyek és a nevelőtestület véleménye alapján állapítja meg. Vitás esetben az osztályban tanító nevelők többségi véleménye dönt az osztályzatról.

A félévi és az év végi osztályzatot az értesítőbe és a bizonyítványba be kell jegyezni.

Az iskolában a szorgalom értékelésének és minősítésének követelményei a következők:

a) Példás (5) az a tanuló, aki:

- képességeinek megfelelő, egyenletes tanulmányi teljesítményt nyújt,
- tanulmányi feladatait minden tantárgyból rendszeresen elvégzi, o a tanórákon aktív, szívesen vállal többlet feladatokat is, és azokat elvégzi,
- munkavégzése pontos, megbízható,
- a egyéb foglalkozásokon, versenyeken önként részt vesz, o taneszközei tiszták, rendesek, és ezeket a tanítási órákra mindig elhozza.

b) Jó (4) az a tanuló, aki:

- képességeinek megfelelő, viszonylag egyenletes tanulmányi teljesítményt nyújt,
- rendszeresen, megbízhatóan dolgozik o a tanórákon többnyire aktív,
- többlet feladatot, egyéb foglalkozáson vagy versenyeken való részvételt önként nem vagy ritkán vállal, de az ilyen jellegű megbízatást teljesíti,
- taneszközei tiszták, rendezettek.

c) Változó (3) az a tanuló, akinek:

- tanulmányi eredménye elmarad képességeitől
- tanulmányi munkája ingadozó, a tanulásban nem kitartó, feladatait nem mindig teljesíti,
- felszerelése, házi feladata gyakran hiányzik, o érdemjegyeit, osztályzatait több tárgyból is lerontja, o önálló munkájában figyelmetlen, a tanórán többnyire csak figyelmeztetésre, felügyelettel dolgozik.

d) Hanyag (2) az a tanuló, aki:

képességeihez mérten keveset tesz tanulmányi fejlődése érdekében, o az előírt követelményeknek csak minimális szinten felel meg, o tanulmányi munkájában megbízhatatlan, figyelmetlen, o feladatait többnyire nem végzi el, o felszerelése hiányos, taneszközei rendetlenek,

- a tanuláshoz nyújtott nevelői vagy tanulói segítséget nem fogadja el, annak ellenszegül,
- a félévi vagy év végi osztályzata valamely tantárgyból elégtelen.

A szorgalom elbírálásakor az egyes érdemjegyeik illetve osztályzatok eléréséhez a felsorolt szempontok közül legalább háromnak az együttes megléte (vagy megsértése) szükséges.

## **A TANULÓK JUTALMAZÁS ELVEI ÉS FORMÁI**

Azt a tanulót, aki képességeihez mérten

- példamutató magatartást tanúsít,
- vagy folyamatosan jó tanulmányi eredményt ér el,
- vagy az osztály, illetve az iskola érdekében közösségi munkát végez,
- vagy iskolai, illetve iskolán kívüli tanulmányi, sport, kulturális, stb. versenyeken, vetélkedőkön vagy előadásokon, bemutatókon vesz részt,

- vagy bármely más módon hozzájárul az iskola jó hírnevének megőrzéséhez és növeléséhez az iskola jutalomban részesítheti.

Az iskolai jutalmazás formái

- a) Az iskolában tanév közben elismerésként a következő dicséretet adhatók:
  - szaktanári dicséret
  - napközis nevelői dicséret,
  - osztályfőnöki dicséret
  - igazgatói dicséret
  - nevelőtestületi dicséret.
- b) Az egész évben példamutató magatartást tanúsító és kiemelkedő munkát végzett tanulók a tanév végén:
  - szaktárgyi teljesítményért,
  - példamutató magatartásért,
  - kiemelkedő szorgalomért,
  - példamutató magatartásért és kiemelkedő szorgalomért dicséretben részesíthetők.
- c) Az egyes tanévek végén, valamint a nyolc éven át kitűnő eredményt elért tanulók oklevelet és könyvjutalmat kapnak, melyet a tanévzáró ünnepélyen az iskola közössége előtt vehetnek át.
- d) Az iskolai szintű versenyeken, vetélkedőkön, illetve előadásokon, bemutatókon eredményesen szereplő tanulók osztályfőnöki dicséretben részesülnek.
- e) Az iskolán kívüli versenyeken, vetélkedőkön, illetve előadásokon, bemutatókon eredményesen szereplő tanulók igazgatói dicséretben részesülnek.
- f) A kiemelkedő eredménnyel végzett együttes munkát, az egységes helytállást tanúsító tanulói közösséget csoportos dicséretben és jutalomban lehet részesíteni.

A dicséretet írásba kell foglalni, és azt a szülő tudomására kell hozni.

### **MAGASABB ÉVFOLYAMBA LÉPÉS FELTÉTELEI**

- A tanuló az iskola magasabb évfolyamába akkor léphet, ha az előírt tanulmányi követelményeket sikeresen teljesítette.
- Az iskola igazgatója a szülő kérésére legfeljebb egy alkalommal engedélyezheti az iskola első évfolyamának megismétlését, akkor is, ha a tanuló az előírt tanulmányi követelményeket sikeresen teljesítette. Ebben az esetben a megismétlésre kerülő évfolyamról nem kap bizonyítványt a tanuló.
- Ha a tanuló a következő tanév kezdetéig nem tett eleget a tanulmányi követelményeknek, mert az előírt vizsga letételére a nevelőtestülettől halasztást kapott, az engedélyezett határidő lejártáig tanulmányait felsőbb évfolyamon folytathatja.

- Az évfolyam megismétlése – kivétel a hatodik osztályt el nem végző, tizenhatodik életévét betöltő tanuló – nem tagadható meg abban az iskolában, amellyel a tanuló tanulói jogviszonyban áll. Az iskola köteles tájékoztatni a tanulót, hogy a megkezdett tanulmányait másik iskolában vagy a Köznevelési Hídprogram keretében folytathassa.
- A tanuló az iskola igazgatójának engedélyével az iskola két vagy több évfolyamára megállapított tanulmányi követelményeket egy tanévben vagy az előírtnál rövidebb idő alatt is teljesítheti. Felnőttoktatásban résztvevő tanuló esetében a járási hivatal megbízottja részt vesz a vizsgán. Ha a tanulónak egy tanítási évben az igazolt és igazolatlan mulasztása együttesen a kétszázötven tanítási órát, egy adott tantárgyból a tanítási órák harminc százalékát meghaladja, és emiatt a tanuló teljesítménye tanítási év közben nem volt érdemjeggyel értékelhető, a tanítási év végén nem minősíthető, kivéve, ha a nevelőtestület engedélyezi, hogy osztályozóvizsgát tegyen.
- A nevelőtestület az osztályozóvizsga letételét akkor tagadhatja meg, ha a tanuló igazolatlan mulasztásainak száma meghaladja a húsz tanórai foglalkozást, és az iskola eleget tett a szülő felé az értesítési kötelezettségének.
- Ha a tanuló teljesítménye a tanítási év végén nem minősíthető, tanulmányait évfolyam ismétléssel folytathatja.
- Ha a tanuló mulasztásainak száma már az első félév végére meghaladja a meghatározott mértéket, és emiatt teljesítménye érdemjeggyel nem volt minősíthető, félévkor osztályozóvizsgát kell tennie.
- Osztályozó vizsga letétele után folytathatja tanulmányait a egyéni munkarendes tanuló és az a tanuló, akinek engedélyezték, az iskola két vagy több évfolyamára megállapított tanulmányi követelményeket egy tanévben vagy az előírtnál rövidebb idő alatt is teljesítheti.
- Az általános iskolai felnőttoktatásban, ha a tanuló a tanórai foglalkozások több, mint 50%-ról távol maradt, félévkor és a tanév végén minden esetben osztályozó vizsgán kell számot adjon tudásáról. Kivétel, ha az igazolatlan hiányzásainak száma meghaladja a 20 tanórát, mert akkor megszűnik a tanulói jogviszonya.
- Az osztályozó vizsga alól felmentés nem adható. Az osztályozó vizsga helyéről és idejéről a vizsgát megelőzően legalább 10 nappal értesíteni kell a vizsgát szervező intézmény feladatellátási helye szerinti járási hivatalt.

### **Egyéni munkarend**

- Ha a tanuló egyéni adottsága, sajátos helyzete indokolja, és a tanuló fejlődése, **tanulmányainak eredményes folytatása és befejezése szempontjából előnyös, a tankötelezettség teljesítése céljából határozott időre egyéni munkarend kérelmezhető.**
- Ha a tanuló egyéni adottsága, sajátos helyzete indokolja, és a tanuló fejlődése, tanulmányainak eredményes folytatása és befejezése szempontjából előnyös,  **tankötelezettség teljesítése céljából határozott időre egyéni munkarend kérelmezhető.**
- Az OH dönt arról, hogy a tanuló a tankötelezettségének egyéni munkarend keretében tehet eleget.
- **Az eljárás során a OH megkeresheti a gyámhatóságot, a gyermekjóléti szolgálatot, az iskola igazgatót, gyermekvédelmi gondoskodásban részesülő tanuló esetén a gyermekvédelmi gyámot.**
- A külföldi tanulmányok alatt a tanuló magyarországi tanulói jogviszonya szünetel, kivéve, ha tanulmányait egyéni munkarenddel rendelkezőként Magyarországon folytatja.

- **A külföldi tartózkodás miatt egyéni munkarenddel rendelkező tanuló esetében a félévi minősítés a igazgató döntése alapján mellőzhető, ez esetben a tanuló csak az év végén ad számot tudásáról.**
  - **Az egyéni munkarenddel rendelkezőt – az iskolában vagy azon kívül folyó gyakorlati képzés kivételével – az iskola valamennyi kötelező tanórai foglalkozása alól fel kell menteni.**
  - **A beilleszkedési, tanulási, magatartási nehézség vagy a sajátos nevelési igény miatt a szakértői bizottság véleménye alapján, vagy súlyos betegség miatt egyéni munkarend keretében tanulmányokat folytatók egyéni foglalkozás keretében történő felkészítésére az iskolának tanulónként az osztályok heti időkeretén felül átlag heti tíz óra áll a rendelkezésre.**
  - **A sajátos nevelési igény miatt egyéni munkarend keretében tanulmányokat folytató tanulók esetében az e bekezdésben meghatározott időkereten belül kell biztosítani az egészségügyi és pedagógiai célú rehabilitációs, rehabilitációs foglalkozásokat. Az időkeret az egyes hetek és tanulók között átcsoportosítható.**
- A tanuló bizonyítványának kiadását az iskola semmilyen indokkal nem tagadhatja meg.

## **A CSOPORTBONTÁSOK ÉS EGYÉB FOGLALKOZÁSOK SZERVEZÉSÉNEK EELVEI**

Iskolánkban csoportbontásban tanítjuk az idegen nyelvet. A matematika és magyar tantárgyak esetében 28 főnél és afelett bontunk. Célunk, hogy az ismereteket elmélyítsük, több idő jusson a kommunikációs készségek fejlesztésére és a tanulók tudásának a megalapozására. A délutáni egyéb foglalkozásokat (szakkörök, napközis stb.) 14 főtől már indítjuk.

## **AZ EGÉSZSÉGES ÉS KÖRNYEZETI NEVELÉSI ELVEK, TEVÉKENYSÉGEK, PROGRAMOK**

**Egészségnevelés.** Olyan tanulási és tanítási tevékenység(ek) bármilyen kombinációja, amely az egészség megtartása érdekében pozitív magatartásformák és szokások kialakulásának elősegítésére irányul. Az egészségnevelés tehát lényegében magatartás-formálás, mely magában foglalja az egészségügyi felvilágosítást is mint tudatformálást.

Az egészségnevelés elengedhetetlen eszköze mind az egyéni, mind a közösségi megelőző tevékenységeknek, de önmagában nem elégséges az optimális orális egészség eléréséhez. Az egészségnevelés nem helyettesíti a preventív ellátást, hanem annak nevelési komponense.

I. Az iskola egészségnevelési tevékenységének kiemelt feladatai:

- a tanulók korszerű ismeretekkel és az azok gyakorlásához szükséges készségekkel és jártasságokkal rendelkezzenek egészségük megőrzése és védelme érdekében,
- tanulóinknak bemutatjuk és gyakoroltatjuk velük az egészséges életmódot szolgáló tevékenységi formákat, az egészségbarát viselkedésformákat,
- a tanulók az életkoruknak megfelelő szinten – a tanórai és a egyéb foglalkozások keretében – foglalkoznak az egészségmegőrzés szempontjából legfontosabb ismeretekkel
  - táplálkozás,



- az alkohol- és kábítószer fogyasztás, dohányzás,
- a családi és kortárskapcsolatok,
- a környezet védelme,
- az aktív életmód, sport,
- a személyes higiénia,
- a szexuális fejlődés területén.

1. Az egészségnevelés az iskola minden pedagógusának, illetve minden tanórai és egyéb foglalkozásnak feladata.

2. Az iskolai egészségnevelést elsősorban a következő tevékenységformák szolgálják:

- mindennapi testedzés biztosítása azokon az évfolyamokon, ahol a 2012/2013-as tanévben még nem kötelező a mindennapos testnevelés óra bevezetése: testnevelés órák, játékos, egészségfejlesztő testmozgás, iskolai sportkör foglalkozásai, úszásoktatás (külön igény szerint szervezve),
- a Természetismeret, Technika- életvitel, Biológia és a Testnevelés tantárgyak, valamint az ötödik-nyolcadik évfolyamon az osztályfőnöki órák tanóráin feldolgozott ismeretek,
- az egészségnevelést szolgáló egyéb foglalkozások: ( napközi, Kazinczy-hét projekt nap ) lehetőség szerint osztályonként egy-egy gyalog- vagy kerékpártúra a környékre, minden évben egy alkalommal játékos vetélkedő az ötödik-nyolcadik évfolyamos osztályoknak az egészséges életmódra vonatkozó tudnivalókkal kapcsolatosan, ( Kazinczy hét )
- az iskolai egészségügyi szolgálat (iskolaorvos, védőnő) segítségének igénybe vétele:
  - évente egy alkalommal az ötödik-nyolcadik évfolyamon egy-egy előadás megtartásával,
  - a tanulók egészségügyi és higiéniai szűrővizsgálatának megszervezéséhez.

#### Konkrét **tevékenységi formák:**

Az egészséges életmód, életszemlélet, magatartás szempontjából lényeges területeknek az iskola pedagógiai rendszerébe, összes tevékenységébe kell beépülni, ezek közé tartoznak az alábbiak:

- önmagunk és egészségi állapotunk ismerete
- az egészséges testtartás, a mozgás fontossága
- az étkezés, a táplálkozás egészséget befolyásoló szerepe
- a betegségek kialakulása és gyógyulási folyamat
- a barátság, a párkapcsolatok, a szexualitás szerepe az egészség megőrzésben
- a személyes krízishelyzetek felismerése és kezelési stratégiák ismerete
- a tanulás technikái
- az idővel való gazdálkodás szerepe
- a szenvedélybetegségek elkerülése
- a tanulási környezet alakítása
- a természethez való viszony az egészséges környezet jelentősége

#### **Témái:**

- az egészséges táplálkozás témái

- a szenvedélybetegségekkel való foglalkozás
- a szexuális felvilágosítás – nevelés, a családtervezés alapjai, az AIDS prevenció
- a betegség és a gyógyulás segítő magatartás ( elsősegélynyújtás, gyógyszerhasználat)
- a testi higiénia
- a környezeti ártalmak ( zaj, légszennyezés, hulladékkezelés)
- a személyes biztonság (közlekedés, rizikó vállalás)
- a testedzés, a mozgás, a helyes testtartás

Az intézmény szervezettségében:

- gondoskodunk az osztálytermek megfelelő, rendszeres szellőztetéséről
- megfelelően tájékoztatjuk a tanulókat, tanulást is befolyásoló egészségi állapotukról, a részképesség zavarokról
- külön figyelmet fordítunk az ülésrend kialakítására, a megfelelő világításra illetve az osztálytermek egészséget szolgáló berendezéseire
- gondoskodunk a tanulók mozgásigényeinek kielégítéséről

Egyéb foglalkozások keretében:

- napközis foglalkozások ( játékos gyakorlatok, szabadidős foglalkozások)
- sportprogramok vetélkedők, versenyek
- egészségnap
- kirándulások, túrák, sportprogramok

Tájékoztató fórumok:

- szülői értekezlet, külső előadó ( orvos, védőnő, rendőrség szakemberei)
- szakmai tanácskozások, tréningek

Módszerek:

- meghívott előadók
- az iskola környezet szebbé tétele
- pedagógusok egészségfejlesztési szemléletének formálása

Az iskola vezetés és az iskolaorvosi szolgálat viszonyát eddig is segítőkész, közvetlen viszony jellemezte, s ez remélhetőleg a későbbiekben is megmarad.

Munkánkat igyekszünk a kor változásainak megfelelően a helyi igények figyelembevételével tovább végezni.

### Az egészséges életmód fejlesztési programja

Program	Feladat	Siker kritériumok
Egészséges táplálkozásra nevelés	<ul style="list-style-type: none"> <li>• A tanulók számára elméleti és gyakorlati ismeretek nyújtása az egészséges táplálkozás és kulturált étkezés terén</li> <li>• Az iskolai étkeztetés korszerűbbé tétele</li> <li>• Az iskola büfé kínálatának befolyásolása</li> </ul>	<p>Az iskolai élet egészét átfogó egészségnevelés valósul meg:</p> <ul style="list-style-type: none"> <li>• Átdolgozott tanmenetek</li> <li>• Több egészségnevelési tartalom a tanórákon és a napközis foglalkozásokon</li> </ul>

	<ul style="list-style-type: none"> <li>• Élelmiszer-válogatási ismeretek nyújtása</li> <li>• Konyhatechnikai, főzési gyakorlatok</li> </ul>	
<p>Az egészségfejlesztési kritériumoknak megfelelő mindennapos testnevelés és az azt kiegészítő egyéb testmozgás, iskolai sporttevékenység</p>	<ul style="list-style-type: none"> <li>• Tartás-javítás, gyógytestnevelés</li> <li>• Erő-, állóképesség, gyorsaság és ügyesség fejlesztése</li> <li>• Mozgásos játékok bővítése</li> <li>• Szabadban való tartózkodás mozgáskultúrája</li> <li>• Játékos egészségfejlesztő testmozgás</li> <li>• Sportkör foglalkozások</li> </ul>	<ul style="list-style-type: none"> <li>• Képzett szakemberek</li> <li>• Szűrés, iskolaorvossal, szakszolgálattal való együttműködés</li> <li>• Felmérések ősszel, tavasszal</li> <li>• Iskolai sportkörök</li> <li>• Diáksport egyesület</li> <li>• Vízi DSK.</li> </ul>
<p>A lelki egészséget fejlesztő pedagógiai módszerek és a művészetek alkalmazása.</p>	<p>Magatartászavarok, beilleszkedési nehézségek kezelése (egyéni bánásmód, egyénre szabott tanulási technikák alkalmazása, szakemberek bevonása, szoros kapcsolattartás a szülőkkel)</p> <p>Önismereti csoportok, konfliktuskezelő csoportok, szociális készségeket fejlesztő csoportok létrehozása az érintettek számára (pl. szakköri formában). A szociális készségek fejlesztése, a verbális és nonverbális kommunikáció, az együttműködés, a tolerancia, a kapcsolatteremtés, a pozitív énkép Technikák – modellnyújtás, problémamegoldás, szerepjáték – esetleg a zeneterápia .</p> <p>Az ének, tánc, rajz, mesemondás, népi játékok és népi rítusjátékok, kézművesség, stb lelki egészséget fejtő hatásai,</p> <p>Alternatív tanítási programok adaptálása az egészségvédelem szempontjából</p>	<ul style="list-style-type: none"> <li>• Csökken a magatartászavaros és a beilleszkedési problémák száma</li> </ul> <p>Kialakul a tanulók reális énképe,</p> <ul style="list-style-type: none"> <li>• Csökkenek az tanulók közötti vagy a tanórai konfliktusok</li> <li>• A tanulók toleránsabbá válnak társaikkal szemben, az együttműködési készség kialakul</li> </ul> <ul style="list-style-type: none"> <li>• A hagyományostól eltérő programok sikerélményhez juttatják a tanulókat</li> </ul>

<p>A tanulási eredményesség és a társas kapcsolati készségek fejlesztése, a lemorzsolódás csökkentése, a viselkedési függőségek, a szenvedélybetegségekhez vezető szerfogyasztás, a bántalmazás és iskolai erőszak megelőzése, az egészséget támogató ismeretek és készségek fejlesztése</p>	<ul style="list-style-type: none"> <li>• Páros és csoportos tanulásszervezési eljárások alkalmazása a kapcsolati készségek fejlesztésére (pl. vitakultúra fejlesztése)</li> <li>• Időben felismerni a tanulóknál kialakuló viselkedési függőségeket, pl. kóros játékszenvedély, internet- és számítógép-függőség, testedzésfüggőség, kleptománia, pirománia, kényszeres hajtépegetés (trichotillománia) és körömrágás (onychophagia), patológias bőrfelsértés, társfüggőség, <b>szexuális függőségek</b> (például pornográf tartalmaktól függés) kényszeres/halmozó gyűjtögetés, különböző kényszerbetegségek, evészavarok, egészségesételfüggőség, testdiszmorfia (testképzavar) és izomdiszmorfia (korábban inverz anorexia), hipochondriázis (egészséggel kapcsolatos szorongás szélsőséges formája) amelyre a szülő figyelmét is fel kell hívni és segíteni kell a tanulót a megfelelő szakemberhez történő eljutáshoz.</li> <li>• A pedagógusnak figyelni kell azokat a jeleket, amely a tanulók esetében valamilyen szerfogyasztásra utalhat.</li> <li>• A tanulók közötti verbális vagy tettleges bántalmazások észrevétele, ezek ellen történő határozott fellépés pedagógiai és nevelési eszközökkel (pl osztályfőnöki órán, a problémás tanulóval való rendszeres elbeszélgetéssel, a családdal való szorosabb</li> </ul>	<ul style="list-style-type: none"> <li>• A tanuló-tanuló, a tanuló és pedagógus között kegyensúlyozott, problémáktól mentes kapcsolattartás alakul ki.</li> <li>• A szokásostól eltérő viselkedésű gyermekek problémáit az iskola időben észreveszi és a szülő és szakemberek bevonásával megindul a tanulói viselkedés javulása.</li> </ul>
--	---	--

	<p>kapcsolattartással, a gyermekvédelmi vagy szakemberek bevonása,</p> <ul style="list-style-type: none"> <li>• Az egészséget támogató programok szervezése,</li> </ul>	<ul style="list-style-type: none"> <li>• Az iskolában megszűnik a gyermekek közötti erőszak.</li> </ul>
<p>Az egészséget támogató ismeretek és készségek fejlesztése.</p>	<ul style="list-style-type: none"> <li>• A tanulók egészséget támogató ismereteinek, az egészséget támogató készségek feltárása, majd azok bővítése elsősorban a tanítási órákon belül, illetve egyéb tanórán kívüli foglalkozásokon.</li> </ul>	<ul style="list-style-type: none"> <li>• A tanulók megfelelő ismeretekkel rendelkeznek ahhoz, hogy egészségtudatos életformát alakítsanak ki.</li> </ul>
<p>Személyi higiénés testápolási programok</p>	<ul style="list-style-type: none"> <li>• Személyes tisztálkodás képességének fejlesztése</li> <li>• Fogápolási és szájhigiénés problémák</li> <li>• A fertőző betegségek elkerülését célzó szokásalakítás</li> </ul>	<ul style="list-style-type: none"> <li>• Iskolavédőnői rendszeres ellenőrzései</li> <li>• Órai szituációs játékok</li> <li>• Iskolafogászat</li> <li>• védőoltások</li> </ul>
<p>Egészséges öltözködési program</p>	<ul style="list-style-type: none"> <li>• Megfelelő öltözködési szokások kialakítása</li> <li>• Ruhaviselés, ruhaváltás gyakorlata</li> </ul>	<ul style="list-style-type: none"> <li>• Ízlésformálás</li> <li>• Az egészség előnyben részesítése a divattal szemben</li> </ul>
<p>Az egészséget támogató ismeretek és készségek, baleset-megelőzéssel és elsősegélynyújtással kapcsolatos ismeretek és a személyi higiéné kialakításának fejlesztése területére terjednek ki.</p>	<ul style="list-style-type: none"> <li>• Iskolai és otthoni balesetforrások</li> <li>• Veszélyhelyzetek felismerése, balesetek elkerülése</li> <li>• Közlekedési szabályok gyakorlása</li> <li>• Vízi sportok</li> </ul>	<ul style="list-style-type: none"> <li>• Tűz- és balesetvédelmi oktatás</li> <li>• A közlekedési ismeretek oktatása, kapcsolattartás a rendőrséggel</li> <li>• Úszásoktatás</li> </ul>
<p>Drogprevenció</p>	<p>Életvezetési ismeretek átadása</p>	<ul style="list-style-type: none"> <li>• Drogprevenációs foglalkozások osztályfőnöki órákon,</li> </ul>

A fent megnevezett témákhoz kapcsolódóan megfogalmazott iskolai célokat, feladatokat az alábbi táblázatban soroltam fel.

## Egészséges táplálkozás

korosztály	feladatok	határidő	felelős
Alsó tagozat	<input type="checkbox"/> napi étkezések és azok időpontja <input type="checkbox"/> táplálékpiramis készítése <input type="checkbox"/> a helyes táplálkozás szabályainak kialakítása <input type="checkbox"/> kulturált tízóraizás a tanteremben <input type="checkbox"/> a kulturált ebédlői étkezés szokásainak kialakítása <input type="checkbox"/> „gyümölcs-akció”	<input type="checkbox"/> folyamatos         <input type="checkbox"/> tanév eleje	<input type="checkbox"/> osztályfőnökök <input type="checkbox"/> napközis csoportok vezetői      <input type="checkbox"/> iskolavezetés
Felső tagozat	<input type="checkbox"/> ételreklámok készítése <input type="checkbox"/> gyümölcs – és zöldségszobrok készítése <input type="checkbox"/> fenntartható fogyasztás – az étkezés környezeti hatásainak <input type="checkbox"/> alutápláltság, kampányok, akciók	<input type="checkbox"/> folyamatos tantárgyi feldolgozás	<input type="checkbox"/> osztályfőnökök <input type="checkbox"/> napközis csoportok vezetői <input type="checkbox"/> szaktanárok
Iskolai szint	<input type="checkbox"/> iskolai büfé kínálatának vizsgálata <input type="checkbox"/> „Egészség hét” szervezése	<input type="checkbox"/> folyamatos   <input type="checkbox"/> reszortfelelős munkatervének kialakításakor – tanév elején	<input type="checkbox"/> iskolavezetés <input type="checkbox"/> védőnő <input type="checkbox"/> Öko-csoport

## Mindennapos testnevelés, testmozgás

korosztály	feladatok	határidő	felelős
Alsó	<input type="checkbox"/> heti három óra az	<input type="checkbox"/> órarend	<input type="checkbox"/> igazgató helyettes

tagozat	<p>órarendbe iktatva</p> <p>osztálykeretben</p> <p><input type="checkbox"/> ebből heti egy óra</p>	kialakításakor	<input type="checkbox"/> testnevelő
	<p>néptánc.</p> <p><input type="checkbox"/> a 4. és 5. testnevelés óra a napközis csoportvezetők irányításával zajló szervezett játékos sportfoglalkozás</p> <p><input type="checkbox"/> NET-FIT program bevezetése</p>		
Felső tagozat	<p><input type="checkbox"/> heti három óra az órarendbe iktatva</p> <p>osztálykeretben</p> <p><input type="checkbox"/> a 4. És 5. Testnevelés óra kötelező tömegsport foglalkozás</p>	<p><input type="checkbox"/> órarend kialakításakor</p>	<input type="checkbox"/> igazgató -helyettes
Iskolai szint	<p><input type="checkbox"/> a külső szakosztályokban igazolt, versenyszerűen sportoló tanulók számára a szakosztályban történő sportolással – a köznevelési törvényben meghatározott tartalommal</p>	<p><input type="checkbox"/> reszortfelelős munkatervének kialakításakor – tanév elején</p>	<p><input type="checkbox"/> sport és szabadidő munkacsoport</p>

beszerzett igazolás benyújtását biztosítjuk.

- Iskolai sportnap
- Kirándulások
- Szabadidős programok

A testi és lelki egészség fejlesztése

Viselkedési függőségek, a szenvedélybetegséghez vezető szerek fogyasztásának megelőzése

korosztály	feladatok	határidő	felelős
Alsó tagozat	<input type="checkbox"/> tematikus osztályfőnöki órák/napközis foglalkozások	<input type="checkbox"/> osztálytanítói /napközis munkaterv elkészítésekor	<input type="checkbox"/> osztálytanító <input type="checkbox"/> napköziben feladatot ellátó pedagógus
Felső tagozat	<input type="checkbox"/> tematikus osztályfőnöki és biológia-egészségtan órák <input type="checkbox"/> plakátkészítő verseny	<input type="checkbox"/> osztályfőnöki munkaterv elkészítésekor <input type="checkbox"/> éves munkaterv megalkotásakor	<input type="checkbox"/> osztályfőnök <input type="checkbox"/> védőnő <input type="checkbox"/> iskolavezetés <input type="checkbox"/> Öko-team
Iskolai szint	<input type="checkbox"/> szűrővizsgálatok	<input type="checkbox"/> folyamatos	<input type="checkbox"/> iskolaorvos <input type="checkbox"/> iskolafogászat <input type="checkbox"/> védőnő

A bántalmazás és iskolai erőszak megelőzése

korosztály	feladatok	határidő	felelős
Alsó tagozat	<input type="checkbox"/> az agresszió fogalmának tisztázása	<input type="checkbox"/> osztályfőnöki munkaterv elkészítésekor	<input type="checkbox"/> osztályfőnökök <input type="checkbox"/> napközis csoportok vezetői
Felső tagozat	<input type="checkbox"/> gyermekbántalmazás, családon belüli erőszak – tematikus osztályfőnöki órák	<input type="checkbox"/> osztályfőnöki munkaterv elkészítésekor	<input type="checkbox"/> osztályfőnökök
Iskolai szint	<input type="checkbox"/> az iskolai agresszió megnyilvánulási formái <input type="checkbox"/> a kapott eredmények elemzése mentén intézkedési terv kidolgozása	<input type="checkbox"/> kérdőíves felmérés a tanév elején <input type="checkbox"/> kérdőívek összesítését követően	<input type="checkbox"/> iskolavezetés <input type="checkbox"/> gyermek- és ifjúságvédelmi felelős <input type="checkbox"/> iskolavezetés <input type="checkbox"/> gyermek- és ifjúságvédelmi felelős <input type="checkbox"/> osztályfőnökök



napközis  
csoportvezetők

A baleset-megelőzés és az elsősegélynyújtás

korosztály	feladatok	határidő	felelős
Alsó tagozat	<input type="checkbox"/> alapvető közlekedésbiztonsági szabályok megismerése	<input type="checkbox"/> osztályfőnöki munkaterv megalkotásakor	<input type="checkbox"/> osztályfőnökök <input type="checkbox"/> napközis csoportok vezetői
Felső tagozat	<input type="checkbox"/> az elsősegélynyújtási program alapján		<input type="checkbox"/> védőnő
Iskolai szint	<input type="checkbox"/> iskolarendőr és iskolabiztonsági program	<input type="checkbox"/> folyamatos	<input type="checkbox"/> iskolavezetés

A személyi higiéné

korosztály	feladatok	határidő	felelős
Alsó tagozat	<input type="checkbox"/> helyes napi higiéniai szokások kialakítása <input type="checkbox"/> fogápolási szokások kialakítása	<input type="checkbox"/> osztályfőnöki munkaterv kialakításakor	<input type="checkbox"/> osztályfőnökök <input type="checkbox"/> napközis csoportok vezetői
	<input type="checkbox"/> helyes testtartás <input type="checkbox"/> időjárásnak megfelelő öltözködés		
Felső tagozat	<input type="checkbox"/> a serdülőkori testi változások és testi higiéné – tematikus tanórák <input type="checkbox"/> biológia – egészségtan tematikus tanórái	<input type="checkbox"/> osztályfőnöki munkaterv megalkotásakor	<input type="checkbox"/> osztályfőnökök <input type="checkbox"/> szaktanárok
Iskolai szint	<input type="checkbox"/> tematikus foglalkozások	<input type="checkbox"/> folyamatos	<input type="checkbox"/> védőnő

## ISKOLAI KÖRNYEZETNEVELÉS ELVEI, PROGRAMJA

**“Életerőnket nem őrizhetjük meg tiszta levegő, tiszta víz, egészséges táplálék és tiszta gondolatok nélkül.” (Gandhi)**

1. Az iskola környezetnevelési tevékenységének kiemelt feladatai:
  - a tanulóknak a környezettudatos magatartás, a környezetért felelős életvitel elősegítése, a természetet, az embert, az épített és a társadalmi környezetet tisztelő szokásrendszer megalapozása,
  - tanulóinknak bemutatjuk az eszközöket és gyakoroltatjuk azokat a feladatokat, amelyek a környezet megóvását segíthetik,
  - a tanulók az életkoruknak megfelelő szinten – a tanórai és egyéb foglalkozások keretében – foglalkoznak a környezet megóvásának szempontjából legfontosabb ismeretekkel:
    - a környezet fogalmával,
    - a földi rendszer egységével,
    - a környezetszennyezés formáival és hatásaival,
    - a környezetvédelem lehetőségeivel,
    - lakóhelyünk természeti értékeivel,
    - lakóhelyünk környezetvédelmi feladataival kapcsolatosan.
2. A környezeti nevelés az iskola minden pedagógusának, illetve minden tanórai egyéb foglalkozásnak feladata.
3. Az iskolai környezeti nevelést elsősorban a következő tevékenységformák szolgálják:
  - a Környezetismereti, Természetismereti, Biológia és a Földrajz tantárgyak, valamint az ötödik-nyolcadik évfolyamon az osztályfőnöki órák tanóráin feldolgozott ismeretek,
  - a környezeti nevelést szolgáló egyéb foglalkozások: minden évben osztályonként egy-egy gyalog- vagy kerékpártúra a környékre a környezeti értékek felfedezésére, a víztisztító megtekintése, a „Föld napja” alkalmából megemlékezés a környezetvédelemmel kapcsolatos játékos vetélkedővel. Az 1-4. évfolyam négy éve alatt, egy alkalommal látogatás szervezése a nyíregyházi Állatparkba.

### **A SAJÁTOS NEVELÉSI IGÉNYŰ TANULÓK FOGYATÉKOSSÁGÁNAK TÍPUSÁHOZ ÉS FOKÁHOZ IGAZODÓ FEJLESZTŐ PROGRAM**

Az iskola a nemzeti alaptanterv és a sajátos nevelési igényű tanulók iskolai oktatásának irányelvei alapján készíti el a sajátos nevelési igényű tanulók fogyatékoságának típusához és fokához igazodó fejlesztő programot.

A sajátos nevelési tanulók iskolai fejlesztéséhez ezek alapján a pedagógus egyéni fejlesztési tervet készít.

#### **Az egyéb pszichés fejlődési zavarral küzdő tanulók iskolai nevelése-oktatása**

*Ebbe a kategóriába tartoznak*

- a súlyos tanulási, figyelem- vagy magatartásszabályozási zavarral küzdő tanulók, akik az iskolai teljesítmények és a viselkedésszabályozás területén a kognitív, emocionális-szociális képességek eltérő fejlődése, a kialakult képességzavarok halmozott

előfordulása miatt egyéni sajátosságaik figyelembevételével fokozott pedagógiai, pszichológiai megsegítést, gyógypedagógiai segítséget igényelnek.

Az egyéb pszichés fejlődési zavar kategóriába tartozó tanuló iskolai alulteljesítés esetén folyamatos gyógypedagógiai megsegítést igényel, ami komplex fejlesztést szolgáló foglalkozások formájában, a többségi pedagógus bevonásával, az egyéni képességekhez igazodó tevékenységrendszer keretében végezhető.

Az iskolai oktatás, a pedagógiai, gyógypedagógiai ellátás, valamint az egészségügyi rehabilitáció és rehabilitáció a tanulási- vagy figyelem- és magatartásszabályozási zavar jellegétől, súlyosságától, a társuló zavarok meglététől, a háttérben lévő sajátos képességmintázat fejlődési lehetőségeitől, mértékétől, dinamikájától függ.

Az egyéb pszichés fejlődési zavar kategóriába tartozó tanuló oktatása integráltan, a kiemelt figyelmet igénylő (különleges bánásmódot igénylő, sajátos nevelési igényű) tanulók személyi és tárgyi feltételeivel is rendelkező többségi általános iskolában vagy intenzív terápiás és oktatási céllal szervezett időszakos külön nevelés keretében (pl. beszéd fogyatékossgal társulva logopédiai osztályban, tagozaton vagy gyógypedagógiai intézményben) történhet.

A fejlesztés hatékonyságához szükséges, hogy egyéni fejlesztési terv alapján egyrészt komplex fejlesztést szolgáló foglalkozások keretében, másrészt a tanórákon az egyéni képességekhez igazodó tevékenységrendszer keretében történjen.

A tanulás-tanítás folyamatában kiemelt figyelmet követel, valamint a tanulás-szervezési módok, a tanulási és értékelési eljárások megválasztása terén sajátos feladatot jelent a tanulási zavarral küzdő, ugyanakkor bármely területen tehetségesnek bizonyuló tanulók felismerése, tehetségük gondozása, ami a pályaaorientáció folyamatára is hatással van.

*A tanulók fejlesztésében törekedni kell*

- a tudatos, tervszerű, egyénre szabott fejlesztési terv kialakítására;
- a komplex megközelítésre és módszerválasztásra;
- a fejlődési dinamika nyomon követésére.

*A tanulás-tanítás folyamatában kiemelt jelentőségű*

- a tananyag adaptálása;
- tanulásmódszertani elemek beemelése;
- változatos tanulás-szervezési módok, differenciált oktatás-szervezés, projektmunka biztosítása;
- a tanuló szükségleteihez illesztett tanulási stratégiák megválasztása, a személyre szabott, tanulóközpontú tanulás;
- az értékelési eljárások megválasztása, a fejlesztő értékelés szükségessége;
- a társas beilleszkedés, a szociális kompetenciák fejlődésének kiemelt támogatása az egyéb pszichés fejlődési zavar kategóriába tartozó mindegyik tanulónál, ami lényeges elvi kiindulópontja a gyakorlati munkának;
- az egyéni tanulási utak megismerésének szükségessége, az adekvát pedagógiai támogatás tervezése céljából;
- a kronológiai életkorból adódó sajátosságok kiemelt figyelembevétele;
- az olvasást, írást, számolást megalapozó bázisfunkciók, különösen a nyelvi képességek fejlesztése;

- a környezet illesztése a gyermek szükségleteihez;
- érthető és követhető idői és téri struktúra kialakítása;
- átlátható és érthető szabályok kialakítása.

Fontos tényező a tanulók támogatásában a szülők bevonódásának elősegítése, a partnerségi viszony kialakítása és a pedagógusok (tanórán a pedagógiai asszisztens), a (külső, belső) segítő szakemberek munkájának összehangolása, együttműködése.

### **Kiemelt feladatok a nevelés-oktatás során**

Az iskolai nevelés-oktatás során kiemelt feladat a tantervi előírásoknak megfelelő sikeres továbbhaladás biztosítása, vagyis a tananyag-feldolgozásnál a pedagógusnak figyelembe kell vennie a tantárgyi tartalmaknak a tanulói sajátosságokhoz való illesztését, az esetleges adaptálás lehetőségeit, tekintetbe véve azon tananyagrészeket, amelyek egyéni vagy kiscsoportos korrepetálással, fokozatos felzárkóztatással, kompetenciafejlesztéssel és az így irányított otthoni gyakorlással az osztályfoknak megfelelő ismeretszerzés és -alkalmazás a tanulónál eredményesnek bizonyul.

A pozitív énkép és önértékelés kialakítása érdekében a tanulóval szemben támasztott elvárások egyértelműek és már a tanulási folyamat elején ismertek legyenek! Ehhez az elváráshoz kell igazodniuk azoknak az alkalmazott mérési és felmérési stratégiáknak, amelyek a várt és a mért mutatók összhangja esetén a sikeres pedagógiai munka eszközei.

#### *Az iskola feladata:*

- az optimális és támogató tanulási környezet kialakítása az előzetesen felmért szükségletek alapján;
- előzetes tudás felmérése;
- érdeklődés, motivációs bázis felmérése;
- énhatékonyság erősítése az osztálytermi és egyéni munkán keresztül is;
- módszertani sokrétűség megvalósítása;
- differenciálás megvalósítása:
  - a feladatok megoldásához hosszabb időszavakat, tágabb kereteket kell megjelölni ott, ahol erre szükség van;
  - a feladatok tartalmát, a nevelési-oktatási célt szem előtt tartva, a tanuló egyéni szükségleteihez, képességstruktúrájához és teherbírásához szükséges igazítani;
  - az iskolák segítő megkülönböztetéssel, egyénileg is támogassák a tanulókat, elsősorban az önmagukhoz mért fejlődésüket értékelve;
  - ehhez szükséges a személyre szabott értékelés, fejlesztő értékelés;
- a különbözőségeket az iskola az emberi viselkedés komplex környezeti hatások szerint alakuló sokféleségére utaló jellegzetességnek, az agyi érés, fejlődés változatos megnyilvánulásának (neurodiverzitás) tekintse;
- a gyógypedagógus, valamint az adott iskolában különböző tantárgyakat tanító pedagógusok tudásmegosztásra épülő, szakmailag egymást támogató tevékenysége.

További feladat a tanulás iránti motiváció, kitartás és a kudarcűrő képesség növelése, a kortársakra és a felnőttközösségre irányuló rendezett társas kapcsolatok kialakítása, a társadalmi együttélés szabályainak követése és az önállóságra nevelés.

A pedagógusoknak olyan tanulási tapasztalatokra, tanítási módszerekre és támogató stratégiákra szükséges támaszkodniuk, amelyek figyelembe veszik

- a tanulók azonosított tanulási szükségleteit,
- érdeklődését,
- tehetségét,
- célkitűzéseit,
- kulturális háttérét.

Az életkori sajátosságoknak megfelelően, valamint a jellemző figyelemkoncentráció eltéréseit is figyelembe vevő tanórai foglalkozásokkal, a tanórán belül 15-20 perces tevékenységek váltakozásával segíthető a tanulás konszolidációja, biztosítható a megfelelő terhelés, valamint a figyelem fenntartása.

### **Olvasási zavar**

Az olvasási zavar (diszlexia) esetében kiemelt feladat az osztályfoknak megfelelő értő olvasás készségének kialakításával az olvasóvá válás elősegítése.

Fő célkitűzések:

- a) az olvasás, írás tanítása (szükség esetén újratanítása) lassított tempójú, nyújtott ütemű, hangoztató-elemző, szótagoló, a magyar nyelv ortográfiai sajátosságait figyelembe vevő analízis-szintetizáló módszerrel;
- b) stabil betűismeret, betű-hang megfeleltetés kialakítása;
- c) biztos szóolvasás kialakítása mind valódi, mind álszavak esetében;
- d) olvasás fluenciájának/gördülékenységének elősegítése;
- e) az olvasási készség folyamatos gondozása a tanuló egész iskolai pályafutása alatt;
- f) szövegértési stratégiák kialakítása;
- g) a kompenzáló technikák alkalmazása valamennyi tantárgy tanulása során;
- h) az élő idegen nyelv oktatása speciális módszerekkel, auditív megközelítéssel;
- i) a tanulás segítése a szövegek auditív tolmácsolásával, a tanulás támogatása pl. képekkel, gondolattérképpel, nyomtatott óravázlatokkal, bemutatók rendelkezésre bocsátásával, a szövegek auditív felkínálásával (pl. hangfájlok szerkesztése, hangoskönyvek, optikai karakterfelismerés stb.), gépipírással, szövegszerkesztő használatának megtanításával és alkalmazásával;
- j) speciális olvasástanítási program alkalmazása;
- k) a diszlexia reedukáció (olvasás újratanítása) speciális terápiás programjainak felhasználása;
- l) az olvasási kedv felébresztése, a motiváció erősítése.

A célzott képességfejlesztés kiemelt területei:

- a) fonológiai, nyelvi, metanyelvi tudatosság fejlesztése,
- b) verbális emlékezet, munkaemlékezet fejlesztése,
- c) modalitás-specifikus integráció fejlesztése,
- d) különböző észlelési funkciók fejlesztése.

### **Íráskép zavara**

Az íráskép (írásbeli kifejezés) zavara (diszgráfia) esetében kiemelt feladat az osztályfoknak megfelelő íráskészség kialakítása, annak elősegítése, hogy a tanuló képes legyen használni az írott nyelvet (akár folyóírás, akár nyomtatott írás, akár gépipírás verziókban) a kommunikáció, ismeretszerzés, tudásgyarapítás és társas kapcsolatok létesítésének céljára.

Fő célkitűzések:

- a) az írásmozgás alapformáinak gyakorlása, különböző technikák alkalmazása (ráírás, másolás, önálló íráskivitelezés);
- b) a különböző írásformák tanulói képességekhez, szükségletekhez és preferenciákhoz illesztése.

A célzott képességfejlesztés kiemelt területei:

- a) eszköz (ceruza, ceruzafogó) helyes használata;
- b) megfelelő testtartás kialakítása az írás során;
- c) a mozgáskoordináció fejlesztése;
- d) a testséma biztonságának kialakítása, a szenzomotoros integráció fejlesztése;
- e) a vizuomotoros koordináció/szem-kézmozgás összerendezettségének fejlesztése;
- f) célirányos mozgások fejlesztése, különös tekintettel a manipulációs mozgásokra, praxiára/célirányos mozgások kivitelezésére;
- g) a ritmus, a nyomás és a sebesség optimális egyensúlyának megteremtése;
- h) a végrehajtó működés fejlesztése, különös tekintettel a motoros output optimalizálására.

### **Helyesírás zavara**

A helyesírás zavara (diszortográfia) esetében kiemelt feladat az írott nyelv ortográfiájának/helyesírásának tudatosítása, lehetőség szerint a fluens/gördülékeny íráskészség elérése, az önellenőrzés különböző módjainak (pl. infokommunikációs technológia, helyesírás-ellenőrző és -javító szoftver) készségi szintű elsajátíttatása.

Fő célkitűzések:

- a) a spontán és tollbamondás utáni írás színvonalának javítása;
- b) a fő helyesírási szabályok begyakoroltatása (a kivételek megtanulásának mellőzésével), analógias stratégiahasználat kialakítása;
- c) önmonitorozás, önellenőrzés rögzítése;
- d) a diszlexia reedukáció (olvasás újratanítása) speciális terápiás programjainak felhasználása.

A célzott képességfejlesztés kiemelt területei:

- a) fonológiai, nyelvi, metanyelvi tudatosság fejlesztése;
- b) beszédpercepció fejlesztése;
- c) verbális emlékezet, munkaemlékezet fejlesztése;
- d) modalitás-specifikus integráció fejlesztése;
- e) hang-betű megfeleltetés fejlesztése.

### **Számolási zavar**

A számolási zavar (diszkalkulia) esetén kiemelt feladat, hogy a tanuló az osztályfokának megfelelő matematikai készséggel rendelkezzen, képes legyen a matematikai kompetencia megszerzésére, a matematikai műveletek használatára, az ismeretszerzés, a tudásgyarapítás és a hétköznapi gyakorlat színterein.

Fő célkitűzések:

- a) a számosság és a számok iránti érdeklődés felkeltése, megerősítése;
- b) matematikai törvények és szabályok készségi szintű ismerete és alkalmazása;
- c) a matematikai relációk nyelvi megalapozása, a matematika-nyelv tudatosítása;
- d) a fogalmak, így a szám- és műveletfogalom kialakításakor a manipuláció előtérbe helyezése, a megfigyelés és a megértés érdekében a matematikai eszközök használata, a képi, vizuális megerősítés;
- e) segítő, kompenzáló eszközök használatának lehetővé tétele;

- f) a fokozott mennyiségű gyakorlás során az egyéni sajátosságokhoz igazított, megjegyzést segítő technikák, eljárások alkalmazása;
- g) a matematikai gondolkodás és érvelés (kérdésfeltevések, szóbeli kifejezés, érvelés, divergens, ill. konvergens gondolkodás, problémamegoldó gondolkodás, problémamodellezés, algoritmikus gondolkodás) fejlesztése;
- h) a diszkalkulia reedukáció speciális terápiás programjainak felhasználása.

*A célzott képességfejlesztés kiemelt területei:*

- a) a figyelem, az emlékezet, a gondolkodás és a nyelvhasználat összehangolt fejlesztése;
- b) szám- és mennyiségfogalom kialakítása, magasabb szintű matematikai fogalmak kialakítása, alkalmazása, a mindennapi élethelyzetek problémamegoldásának segítése, fejlesztése;
- c) a vizuális-téri képességrendszer fejlesztése;
- d) a sorozatalkotási képesség, a szeriális észlelés fejlesztése;
- e) az önértékelés fejlesztése, sikerélmény biztosítása.

### **Figyelemhiányos/hiperaktivitás zavar**

A figyelemhiányos/hiperaktivitás zavar (ADHD) esetén kiemelt feladat, hogy a tanuló a figyelmi, aktivitási és impulzivitási nehézségei ellenére elsajátítsa az osztályfokának megfelelő ismereteket és kompetenciákat minden tantárgy esetében. Cél, hogy az ismeretszerzés és -alkalmazás, a tudásgyarapítás és képességfejlődés osztálytermi és hétköznapi színtereken is megvalósuljon.

*Fő célkitűzések:*

- a) a figyelem- és viselkedésszabályozás egyensúlyának megteremtése személyre szabott támogatással;
- b) teammunka keretében gyógyepedagógiai, pszichológiai, szakorvosi együttműködés;
- c) a figyelem tartósságát biztosító környezeti feltételek megteremtése;
- d) a túlzott viselkedéses aktivitás veszélytelen és nem zavaró levezetésének megteremtése;
- e) fokozott egyéni bánásmód;
- f) az önszervezési képesség, az önkontroll fejlesztése;
- g) önbecsülés és pozitív énkép kialakítása;
- h) szociális készségek fejlesztése, beilleszkedés elősegítése;
- i) feladatkivitelezés idői és téri struktúrájának megtervezése és kivitelezése;
- j) dicséret, jutalom, motiválás, sikerélmény biztosítása.

*A célzott képességfejlesztés kiemelt területei:*

- a) ADHD esetén a képességfejlesztés kiemelt területe az önszabályozás fejlesztése;
- b) a társas szabályok, a mindennapi együttéléshez szükséges normák kialakítása és betartatása;
- c) a mindennapi együttéléshez szükséges szociális/társas készségek kialakítása, fejlesztése;
- d) a figyelmi működés és a kontrollált viselkedés kialakításának támogatása;
- e) speciális figyelemtréning, különösen a tartós figyelemre vonatkozóan;
- f) koncentráció fejlesztése;
- g) utasításkövetés gyakorlása, fejlesztése;
- h) a türelem, késleltetés és gátlás képességének fejlesztése;
- i) mozgáskoordináció, biztonságos mozgáskivitelezés fejlesztése, adekvát mozgásos aktivitás biztosítása.

### **Magatartásszabályozási zavar**

A magatartásszabályozási zavar esetében kiemelt feladat a közösségi szabályokhoz alkalmazkodó, szervezett viselkedés kialakítása, a szélsőséges megnyilvánulások leépítése, az önkontroll, az érzelmi egyensúly megteremtése.

Fő célkitűzések:

- a) az önszabályozás fejlődésének támogatása pedagógiai eszközökkel;
- b) kihívást jelentő viselkedések/viselkedésproblémák csökkentése;
- c) adaptív viselkedés, szabálykövetés, szabálytartás kialakulásának támogatása;
- d) társas készségek, kapcsolatok fejlesztése.

A célzott képességfejlesztés kiemelt területei:

- a) düh- és agressziókezelés fejlesztése,
- b) érzelmfelismerés és érzelmkifejezés fejlesztése,
- c) kommunikáció fejlesztése,
- d) konfliktuskezelési képesség, problémamegoldás fejlesztése,
- e) megküzdési képesség fejlesztése,
- f) figyelmi működés fejlesztése.

Eszközei lehetnek:

- kognitív viselkedésterápiás eljárások egyes elemeinek alkalmazása pedagógiai helyzetben;
- a mindennapi tevékenységek végzéséhez, iskolai elvárások teljesítéséhez igazított idői keretek rendszeres alkalmazása (napirend);
- tevékenységek végzésének, iskolai feladatok teljesítésének lépésekre bontása (folyamatábra/forgatókönyvek);
- sikerélmény biztosítása, pozitív megerősítés, jutalmazási technikák bevonása;
- együttműködés a családdal és más szakemberekkel.

### **A Nat alkalmazása az egyéb pszichés fejlődési zavarral küzdő tanulók nevelése-oktatása során**

A helyi tantervben az egyes tanulási területekhez kapcsolódó tantárgyak témaköreire, azok tartalmára és követelményeire vonatkozó kerettantervi ajánlások a tanulók egyéni adottságainak figyelembevételével érvényesíthetők, megvalósításukat a gyermekkel foglalkozó pedagógus és gyógypedagógus közösen támogatja az egyéni fejlesztési tervben rögzítettek alapján, és ennek megvalósulását rendszeresen felülvizsgálják.

Mindennek megvalósulása az osztálytermi környezetben folyó munka és az egyéni vagy kiscsoportos habilitatív/rehabilitatív tevékenység, valamint az esetmegbeszélés, teamtanítás, közös tervezés, közös értékelés, tananyag-adaptáció együttes alkalmazásával lehetséges.

A Nat kiemelt célkitűzése :

- az aktív tanulás, az egyénre szabott tanulási utak, a tanulói sokféleség figyelembevétele.

Az egyéb pszichés fejlődési zavar alapján SNI tanulóknál mindezen célok megvalósulását támogatja a rugalmas tanulásszervezés, a heterogén tanulócsoportok, a tanulók közötti kooperációra építő módszerek, a minden szempontból akadálymentes és minden tanuló számára egyformán hozzáférhető tanulási környezet létrehozása, a differenciált célkijelölés, a többszintű tervezés, a differenciáló módszerek a feladatra vonatkozó instrukciók adásában és az értékelésben, valamint szükség szerint adaptált tananyag használata.



A helyes módszertan megválasztásában fontos a tanulókat nevelő, oktató pedagógusok, a szülők és a szakszolgálatok közötti széles körű szakmai együttműködés, a tapasztalatok cseréje, a jó gyakorlatok megosztása (kölcsonös együttműködés, partneri, bizalmi kapcsolat kialakítása).

Az együttgondolkodást, a közös szemléleti alapokat a pedagógiai szakszolgálatok és a nevelést-oktatást végző intézmények között **valódi tudásmegosztáson alapuló, átjárható információáramlás támogatja.**

A helyi tanterv kiemelten kezelje az önismeretet, a reális önértékelés kialakítását, a kommunikáció fejlesztését! E feladatok minden tanulási területen meg kell hogy jelenjenek.

### **Kulcskompetenciák fejlesztése az irányelv alapján**

#### *Alapkompetenciák*

- A tanulás kompetenciái
- A kommunikációs kompetenciák (anyanyelvi és idegen nyelvi)
- A digitális kompetenciák
- A matematikai, gondolkodási kompetenciák
- A személyes és társas kapcsolati kompetenciák
- A kreativitás, a kreatív alkotás, önkifejezés és kulturális tudatosság kompetenciái
- Munkavállalói, innovációs és vállalkozói kompetenciák

Az irányelvben megfogalmazottak figyelembe vételével.

### **Az iskolai fejlesztés szakaszai (alapozó [első félév, óvoda–iskola átmenet], 1-4. évfolyam, 5-8. évfolyam,)**

Az alapkészségek biztos kialakítása, a sikeres iskolai tanuláshoz, a tanulási eredményességhez szükséges alapkompentenciák, készségegyüttesek és tudástartalmak megalapozása, valamint a tanulási motiváció felkeltése és fenntartása az egyéb pszichés fejlődést mutató tanulók esetében is kiemelt jelentőségű.

A különbségek feltárása, az érési késést, fejlődésben való elmaradást mutató gyermekek képességeinek fejlesztése az alapkészségek kialakítása szempontjából is az alapozó nevelési szakasz kiemelt feladata.

Az első tanév első féléve minden köznevelési intézményben olyan előkészítő szakasz, amely tananyagában, módszereiben és értékelési formáiban eltér a későbbiektől. Ez az egyéb pszichés fejlődési zavar kategóriába eső tanulóknak kedvező, a Nat-ban javasoltak alkalmazása megfelelő.

A helyi tantervben indokolt lehet esetükben az 1. évfolyam két tanévi időtartamra történő széthúzása. Ebben az esetben az első tanév az intenzív prevenció, a szakszerű funkciófejlesztés, a pszichés gondozás, a megfelelő motiváció és a feladattudat kialakításának időszaka a gyógypedagógiai korrekciós-kompenzáló-terápiás módszerek alkalmazásával.

### **Értékelés (tanulási célok, tanulási eredmény)**

Fontos, hogy a tanulóval szemben támasztott elvárások egyértelműek, már a tanulási folyamat elején ismertek legyenek. Ehhez kell igazodniuk azoknak az alkalmazott mérési és felmérési stratégiáknak, amelyek az elvárás és a mért mutatók összhangja esetén a sikeres pedagógiai munka eszközei. Ennek értelmében a differenciált pedagógiai tervezés alapját a tanulási folyamat kezdetén ismert, a fenntartó által felkínált és/vagy az iskola pedagógiai programjában

rögzített, diagnosztikus céllal történő értékelés adja. A tanulási folyamat követését szolgáló felméréseket, ellenőrző méréseket minden esetben a tanulást támogató, fejlesztő-segítő értékelésnek és visszajelzésnek kell követnie. Ezeknek az eszközöknek a kiegészítése a tanulói önértékeléssel, a társértékeléssel és a csoportos értékelési formákkal lehetővé teszi, hogy az értékelés a tanuló számára örömteli, élvezetes eseménnyé váljon, fejlesztve ezzel a reflektivitást és az érzelmi, szociális intelligenciát, valamint a pozitív énkép és önbecsülés fejlődését.

A szummatív értékelés helyett fejlesztő és diagnosztizáló mérés és fejlesztő szöveges értékelés bevezetése indokolt.

### **Habilitáció/rehabilitáció**

Az egyéni fejlesztőmunka tervezése, a rehabilitációs terv kidolgozása logopédus, pszichopedagógus, tanulásban akadályozottak pedagógiája szakon/szakirányon szakképzettséget szerzett gyógypedagógus, gyógypedagógus-terapeuta, pszichológus és egyéb szakemberek (pl. szomatopedagógus, gyermekpszichiáter) bevonásával történik és rehabilitációs célú órakeretben zajlik.

Az egyéni fejlesztési terv tartalmáról, célkitűzéseiről, ütemezéséről (mikro-, ill. makrotervezés) tájékoztatást kell kapniuk az osztálymunkában részt vevő pedagógusoknak, szaktanároknak, különös tekintettel a gyermek osztályfőnökre.

A gyógypedagógiai tanár, terapeuta által vezetett pedagógiai rehabilitáció a funkcionális képességfejlesztő programok külön alkalmazásával, a fejlesztések során tanultak elmélyítésével szolgálja az eredményes iskolai előmenetelt.

A tehetséges tanulók számára a tehetségük kibontakozásához szükséges feltételek, eszközök, módszerek biztosítása a pedagógiai rehabilitációnak is kiemelt feladata a tanórai és tanórán kívüli tehetséggondozás mellett.

Az egészségügyi célú rehabilitáció elsősorban az egyéb pszichés fejlődési zavar jellegének, tüneteinek kivizsgálásakor megállapított diagnózisnak megfelelő szakorvosi ellátást, annak folyamatosságát, kontrollját, valamint a pedagógiai rehabilitációt segítő egészségügyi terápiákat foglalja magába.

Ennek érdekében a diagnózisalkotás fontos része a gyermekpszichiátriai vizsgálat (ADHD és magatartásszabályozási zavar esetén), szükség esetén kiegészítésként gyermekneurológiai, fül-orr-gégészeti, valamint gyermekszemészeti vizsgálat, továbbá az ezekhez kapcsolódó beavatkozások és rendszeres kontroll.

## **Az enyhe értelmi fogyatékos tanulók iskolai nevelése-oktatása**

### **Az enyhe értelmi fogyatékos tanuló**

Az enyhe értelmi fogyatékos tanulók gyógypedagógiai értelemben a tanulásban akadályozott gyermekek körébe tartoznak, akik az idegrendszer biológiai és/vagy genetikai okokra visszavezethető gyengébb funkcióképessége, illetve a tartósan kedvezőtlen környezeti hatások miatt a neurológiai érés lelassulása folytán tartós, átfogó tanulási problémákat mutatnak.

Az enyhe értelmi fogyatékoság sok esetben először iskolai tanulási helyzetekben jelentkezik, összefüggésben az alapképességek eltérő, lelassult fejlődésével. Így a tanulási sajátosságok szinte valamennyi tantárgyban generalizáltan, átfogóan és tartósan jelentkeznek.

Az enyhe értelmi fogyatékos tanulók esetében a minél korábban megkezdett, hosszantartó, rendszeres és intenzív gyógypedagógiai fejlesztés és terápia, a tanulási képesség szintjéhez igazodó tanulási módszerek folyamatos alkalmazása, a tanulási motiváció megfelelő fejlesztése, valamint a stigmatizációs hatások (eredménytelenség a tanulásban, kisebbségi érzés kialakulása, csúfolódás stb.) megelőzése/kompenzálása a fő feladat. A tanulási képesség fejlesztéséhez a pedagógiai, gyógypedagógiai eszközök alkalmazása mellett szükséges a környezeti, szociális feltételek javítása is.

Az enyhe értelmi fogyatékos gyermekek/tanulók képességszintje a megközelítően azonos életkorú tanulócsoportokban sem homogén.

Az enyhe értelmi fogyatékosághoz sok esetben társul más fogyatékosági típus is:

- hallássérülés,
- látássérülés,
- mozgáskorlátozottság,
- autizmus spektrumzavar.

Mindezek befolyásolják az ellátási szükségletet, a taníthatóságot és a gyermek jövőjére vonatkozó előrejelzéseket.

### **Az enyhe értelmi fogyatékos tanulók nevelési-oktatási szempontú jellemzői**

Az enyhe értelmi fogyatékos gyermekek oktatását-nevelését-fejlesztését elláthatja gyógypedagógiai intézmény, iskolai osztály és/vagy a többi tanulóval részben vagy egészben együtt, azonos iskolai osztályban együttnevelést biztosító befogadó iskola.

A tanulói szükségletek ismeretében szakmai támogatás igényelhető (amennyiben nincs az intézménynek saját státuszban lévő gyógypedagógusa):

- az Egységes Gyógypedagógiai Módszertani Intézményekben (EGYMI) működő utazó gyógypedagógusi, utazó konduktori hálózatoktól;
- pedagógiai szakszolgáltatást nyújtó intézményektől; valamint
- pedagógiai-szakmai szolgáltatást nyújtó intézményektől.

### **Az enyhe értelmi fogyatékos tanulók nevelési folyamatát meghatározó irányelvek és szempontok:**

- tanulásban akadályozottak pedagógiája szakirányon vagy (korábban) oligofrénpedagógia szakon végzett gyógypedagógus vesz részt a nevelési-oktatási és/vagy fejlesztési folyamatban, valamint szükségszerűen más szakirányon végzett gyógypedagógus és/vagy egyéb szakember (pszichológus, orvos, szociálpedagógus stb.);
- a tanórák mellett az enyhe értelmi fogyatékos tanulók kötelezően részt vesznek az egészségügyi és pedagógiai célú rehabilitációs és rehabilitációs foglalkozáson, amelynek célja a pszichikus funkciók fejlesztése a tanulók egyéni szükségleteinek megfelelően;

- a gyógypedagógus a partnerekkel együtt (tanuló, pedagógus, szülők stb.) egyéni fejlesztési tervet állít össze, amely konkrét, mérhető és rövid idő alatt elérhető célokra bontja le a távlati fejlesztési célokat;
- elengedhetetlen az egészségügyi és pedagógiai célú rehabilitációs és rehabilitációs foglalkozások dokumentálása, az elért eredmények összehasonlítása a kiinduló állapottal, a pedagógiai diagnosztika eszközeivel pontos és mérhető információk gyűjtése, ezek alapján az egyéni fejlesztési terv módosítása;
- a tanuló általános fejlettségi állapotának, tanulási képességeinek leginkább megfelelő tanulási tempó és absztrakciós szint biztosítása, amely tanulási területenként/tantárgyanként eltérő lehet;
- a fogalmak lassú érlelése, a sokrétű és intenzív tapasztalatszerzés, az elvonatkoztatás lépéseinek szemléltetésén alapuló folyamat a fogalmak fokozatos „bővítését” teszi lehetővé;
- a megtanultak számbavétele, rendezése és kérdések/problémák segítségével a még nem ismert válaszok keresése. A saját élmények, korábbi tapasztalatok/tudás összekapcsolása a megtanulandó fogalmakkal, cselekvésekkel;
- a gondolkodás rigiditása miatt a kérdések egyszerűsítése, a feladatelemek kis lépésekre bontása vagy analógiák alkalmazása hozzájárul a tanulóban már meglévő tudáselemek megerősítéséhez, a továbblépéshez;
- fontos a különböző képességeket fejlesztő eljárások és feladatok összehangolása, a tanuló érdeklődésének és motiváltságának elősegítése (pl. feladatok választhatósága, több megoldási lehetőség keresése, az önálló tanuláshoz szükséges technikák elemeinek fokozatos elsajátítása, a metakognitív folyamatok állandó megerősítése, az egyéni tanulási utak feltárása);
- fontos a tanulásra rendelkezésre álló idő változatos strukturálása, az időtartamok rugalmas változtatása, a legkedvezőbb csoportméret kiválasztása;
- az elsajátítás folyamatában alkalmazott eszköztár (pl. számológép, szótár, IKT-eszköz, gondolatérkép stb.) alkalmazásának tanítása, majd felhasználásának lehetősége a tanuló számára a pedagógiai folyamat minden szakaszában;
- megfelelő tanulási környezet kialakítása (térrelrendezés, berendezés, változtathatóság stb.).

A tanuló fejlődését támogató feltételek:

- megfelelő osztálylétszám;
- az aktív tanulás biztosítása;
- a szükségleteknek megfelelő tanulás-szervezési mód kiválasztása;
- a személyre szabott tanulás lehetősége;
- differenciálás alkalmazása;
- együttnevelés során a kéttanáros modell alkalmazása és/vagy a pedagógus-gyógypedagógus szoros együttműködése, rendszeres konzultációja;
- fejlesztő értékelés (tanulást támogató értékelés) alkalmazása.

A cél az enyhe értelmi fogyatékos tanulók kompetenciafejlesztése a következő területeken: kommunikációs képességek, kognitív képességek, orientációs képességek, kreatív képességek, motoros képességek és szociális képességek.

### **Nevelési-oktatási szakaszok és kiemelt pedagógiai feladatok**

*Az alapfokú képzés első szakaszának 1–4. évfolyam feladatai*

Az enyhe értelmi fogyatékos tanulók számára az 1–4. évfolyamon a tanuláshoz nélkülözhetetlen pszichés funkciók fejlesztésére helyeződik a hangsúly. A tanulók között meglévő eltérések differenciált eljárások, tartalmak és oktatásszervezési megoldások alkalmazását teszik szükségessé.

A képességfejlesztésben hangsúlyos szerepük van a közvetlen érzékleti tapasztalatoknak, a tárgyi cselekvéses megismerésnek, a céltudatosan kiválasztott tevékenységnek. A tanuló fejlesztésének hosszú folyamatában az aktuális igényeknek megfelelően kell módosítani a pedagógiai folyamatot.

Az iskolába lépéskor a tanulók átlagosan 5-10 percet képesek koncentrálni, ezért a tanóra felépítésénél erre figyelemmel kell lenni. Várhatóan a 4. évfolyam végére sem tudnak egy teljes tanórát koncentráltan végigdolgozni.

A tanulók iskolakészültsége eltérő, ezért a tanulási feladatok jellege, összetettsége és a megvalósításhoz szükséges idő különbözik. Az 1-4. évfolyam 1. évfolyamán javasolt – a Nemzeti alaptanterv által biztosított lehetőséggel élve – egy évfolyam tananyagának elsajátítására egy tanévnél hosszabb időtartamot tervezni.

### **Az alapfokú képzés második szakaszának 5–8. évfolyam feladatai**

Kiemelt feladat az 1-4. évfolyam módszertanának további alkalmazása, hogy lehetővé váljon az alkalmazható tudás megszerzése. Fontos, hogy a tanulás iránti motiváció az enyhe értelmi fogyatékos tanulók esetében – megfelelő tanulási környezetben – hosszabb ideig megmarad, mint a többségi tanulóknál, így erre még 5-8. évfolyamon is lehet építeni.

A 5-8. évfolyamon a tanulók fejlesztése elsődlegesen a megismerési módszerek további fejlesztésére, a szemléletes képi gondolkodás nyomán kialakuló képzetekre, ismeretekre, az elsajátított tanulási szokásokra épül. Hangsúlyosabbá válik továbbá az önálló tanulási tevékenység. A tanulás-tanítás folyamatában előtérbe kerül a verbális szint, de a tanulók fejlettségének megfelelően differenciált módon jelen van a manipulációs és a képi szint is. Ezek a gondolkodásbeli szintkülönbségek egyéni fejlettségtől függően az értékelési területek és szintek (kognitív, affektív, pszichomotoros) megválasztását is befolyásolhatják.

### **A Nat alkalmazása az enyhe értelmi fogyatékos tanulók nevelése-oktatása során**

#### *Tanulási és nevelési célok*

Az enyhe értelmi fogyatékos tanulók esetében a nevelési és tanulási célok megegyeznek a Nat-ban leírtakkal, de azok mélysége, kialakíthatóságuk időigénye, módja az egyéni sajátosságokhoz igazodóan módosul.

#### – Testi és lelki egészségre nevelés

Az egészséges és tudatos életmód kialakítása, a káros szenvedélyek kialakulásának megelőzése kiemelt feladat. Az erőnlétnek és a fizikai állóképességnek – mint a munkavégzés alapvető feltételének – kiemelt szerepe van a tanulók társadalmi beilleszkedésében. Ennek érdekében nagy hangsúlyt kell helyezni a szabad mozgás, a sport és a rekreáció lehetőségeire. Az enyhe értelmi fogyatékos tanulók számára érdemes támogatást nyújtani a kortárskapcsolatok kialakításában. A konfliktusok megoldásához a pedagógus modellálása és a konfliktuskezelési technikák tanítása/begyakoroltatása is szükséges. A célok elérése érdekében fontos a tanulók családjával keresni az együttműködési lehetőségeket.

#### – Önismeret és a társas kultúra fejlesztése

A megfelelő önértékelés, a tanuló saját személyiségének megismerése nagy jelentőséggel bír, mivel a társas kapcsolatok alakításában, a társadalmi beilleszkedésben

elengedhetetlenül szükséges a reális énkép, a megfelelő önismeret. Ehhez a mindennapokban fontos a folyamatos visszajelzés, a belső kontroll erősítése, az önbizalom fejlesztése.

- Felelősségvállalás másokért, önkéntesség, erkölcsi nevelés, családi életre nevelés  
A kooperatív csoportmunka segíti megtapasztalni az alkalmazott szabályokat, később pedig hozzájárul a munkavállalás során szükséges együttműködési készségek fejlődéséhez. Az enyhe értelmi fogyatékos tanuló a szükséges támogatással fokozatosan képessé válik a felelősségteljes döntések meghozatalára.
- Médiatudatosságra nevelés  
A tanulók az egyéni sajátosságaiknak megfelelően legyenek képesek a társadalmi érintkezést szolgáló információk megtalálására, értelmezésére, közvetítésére és alkotására. Ismerjék fel a hiteles, megbízható és fontos információkat. A pedagógus választékos kommunikációval segíti ezt a folyamatot, valamint fejleszti digitális kompetenciáit, és rendszeresen használ digitális eszközöket a nevelés-oktatás folyamatában, amelyeket a tanulók pszichológiai jellemzőinek megfelelően válogat és gyűjt össze.
- A tanulás tanítása, pályaorientáció  
Az enyhe értelmi fogyatékos tanulók nevelését ellátó intézmények biztosítják azokat az információkat és tapasztalatokat, amelyek a tanulók egyéni sajátosságainak megfelelően támogatják az életpálya-tervezést és a pályaorientációt. Fontos az egyénre szabott motiválás, az egyéni tanulási módok biztosítása, az élményt adó tanulási szokások kialakítása. Az életkori sajátosságokhoz illeszkedve törekedni kell a tanulók saját tudásáról való reális ismeretek kialakítására, valamint a növekvő felelősségvállalásra a saját tanulásukért. Az egész életen át tartó tanulásra való felkészítés fontos a társadalmi integráció és a munkaerőpiacra történő sikeres belépés szempontjából.
- Nemzeti öntudat, hazafias nevelés  
Az emberiség és hazánk múltjának és jelenének megjelenítésén, megértésén keresztül képessé kell tenni a tanulókat a társadalom megismerésére, a társadalomban elfoglalható helyük reális felismerésére, a társadalmi színtereken való eligazodásra. Ki kell hogy alakuljon a tanuló attitűdje, viszonya önmagához, szűkebb és tágabb környezetéhez, a történelmi múlthoz. Fontos felkészíteni a felnőttlét és a tágabb környezet közügyeinek megismerésére, az állampolgári jogok és kötelezettségek érvényesítésére. Az iskolai szinten belül ajánlott lehetőséget adni a demokratikus jogok gyakorlására (diákönkormányzat).
- A fenntarthatóság, környezettudatosság  
Elengedhetetlenül szükséges a személyes megtapasztalás, a környezeti ártalmak és az emberi élet szükségleteinek összefüggéseire való rávilágítás, a helyes szokásrend kialakítása. Ehhez fontos a környezet adott szempontok alapján történő megfigyelése, a következtetések közös levonása, az egyéni felelősség tudatosítása. A szorosan vett természeti környezet ápolása, gondozása mindennapi feladatként kell hogy jelentkezzen.

## **Kiemelt kompetenciaterületek**

### *Alapkompetenciák*

- A tanulás kompetenciái
- A kommunikációs kompetenciák (anyanyelvi és idegen nyelvi)
- A digitális kompetenciák
- A matematikai, gondolkodási kompetenciák

- A személyes és társas kapcsolati kompetenciák
- A kreativitás, a kreatív alkotás, önkifejezés és kulturális tudatosság kompetenciái
- Munkavállalói, innovációs és vállalkozói kompetenciák

### **Tanulási területek**

#### **Magyar nyelv és irodalom: magyar nyelv, irodalom**

Az anyanyelvi kompetencia fejlődése a tanulás célja és egyben minden ismeretszerzés eszköze is; az enyhe értelmi fogyatékos tanulók nevelésében kitüntetett helye van. Célja és feladata a szókincsfejlesztés és -gazdagítás, a növekvő igényű helyes nyelvhasználat erősítése, a nyelvi hátrányok csökkentése. Feladata az eredményes olvasás- és írástanulás feltételeinek megteremtése, az alapképességek kialakítása, megerősítése. Kiemelkedő szerepe van a nyelv rendszerére, a helyesírásra vonatkozó alapvető tudás elsajátításában. Az irodalmi ismeretek célja, hogy a tanulókat a műveken keresztül gazdag tapasztalatokhoz juttassa a világról, az emberi természetről, az emberi létről, az érzelmekről, a valósághoz való sokrétű viszonyulásról. A Magyar nyelv és irodalom tanulási területnek meghatározó szerepe van az önálló tanulás kialakításában.

#### **A tanulási terület kiemelt habilitációs/rehabilitációs feladatai:**

- A beszédfeldolgozó folyamatok erősítése.
- Figyelem, a gondolkodás, az emlékezet, az analízis és szintetizáló képesség fejlesztése.
- A téri és síkbeli tájékozódás fejlesztése, a relációs szókincs bővítése.
- A grafomotoros készségek fejlesztése.
- Az olvasás elsajátításához szükséges hármasszociáció megerősítése:
  - vizuális észlelés – jelfelismerés,
  - akusztikus észlelés – hangok differenciálása,
  - a beszédmotoros észlelés fejlesztése.
- Az olvasott szavak és a köztük lévő grammatikai viszonyok felismertetése.
- A rutinszerű olvasási képesség fejlesztése.
- A szövegösszefüggések megláttatása, a szövegértés fejlesztése.
- Az írás műveleteinek gyakorlása: másolás, tollbamondás, emlékezetből írás fokozatai, törekvés az eszközszintű használatra.
- Szövegalkotás szóban, majd írásban.
- A helyesírási szokások megerősítése.

#### **Tanulási eredmények**

Az enyhe értelmi fogyatékos tanuló:

- alkalmazza a tanult nyelvi fordulatokat tanulási helyzetben és a spontán beszédben egyaránt;
- képes a kommunikációs helyzetnek megfelelő kulturált nyelvi magatartásra és viselkedésre;
- képes véleménynyilvánításra és mások véleményének meghallgatására;
- fokozódó önállósággal alkalmazza a szövegtartalmat és a beszélő szándékát tükröző kommunikációs eszközöket;
- receptív (passzív) és expresszív (aktív) szókincse bővül;
- egyéni sajátosságaihoz mérten törekszik a rendezett és olvasható írásképre;
- érdeklődésének megfelelően, hagyományos és digitális szövegek által bővíti ismereteit;
- felismer helyesírási problémahelyzeteket, képes hibakeresésre és hibajavításra.

### *Matematika: matematika*

Ezen a területen a kognitív képességek fejlesztési lehetőségei vannak a középpontban.

#### **A tanulási terület kiemelt habilitációs/rehabilitációs feladatai:**

- a) A tanulás eszközeinek célszerű használata.
- b) A kíváncsiság ébrentartása, az önbizalom folyamatos erősítése.
- c) A finommotorika, a térlátás, a téri és idői tájékozódás, valamint a szem-kéz koordináció fejlesztése.
- d) Az ismeretek mozgósítása bemutatott analóg helyzetekben, alkalmazás a próbálgatások szintjén.
- e) Cselekvésben jelentkező problémák segítséggel, majd segítség nélkül való felismerése, megbeszélése, megoldása próbálkozással. Az eredmény ellenőrzése.
- f) Tárgyak, személyek, alakzatok, jelenségek, mennyiségek megfigyelése, a látottak értelmezése és a tapasztalatok összefoglalása.
- g) A mennyiségállandóság, a mennyiségek közötti tájékozódás és a becslés képességének kialakítása.
- h) A matematika tanulásához szükséges fogalmak fokozatos megismerése.
- i) A közös cselekvéshez, munkához szükséges tulajdonságok, képességek felépítése, szokások kialakítása.
- j) A tantárgy iránti tanulási kedv folyamatos szinten tartása. Az önfejlesztés igényének támogatása, értékelése. Az önismeret, az önszabályozás képességének fejlesztése.
- k) Mindennapos probléma megoldásának elképzelése, sejtés megfogalmazása. A képzelt és a tényleges megoldás összevetése.

#### **Tanulási eredmények**

Az enyhe értelmi fogyatékos tanuló:

- tájékozódik a térben és időben, valamint a világ mennyiségi viszonyaiban saját élményből kiindulva;
- felhasználja a megszerzett tudást, az elvont fogalmakat, szabályokat, összefüggéseket stb. kezdetben ismert, majd ismeretlen szituációkban;
- használja a problémamegoldó képességét először próbálkozás útján, majd racionális szinten;
- képes kérdéseket megfogalmazni, állításokat bizonyítani, valamint véleményt alkotni;
- ismeri a matematikai fogalmakat, a mennyiségi viszonyokat, valamint a mennyiségállandóság fogalmát a kiválogatás, összehasonlítás, csoportosítás gondolkodási műveleteinek segítségével;
- változatos feladatokban használja számolási készségét;
- emlékszik a szóbeli számoláson túl a műveleti sémákra (analógiákra), így képes műveleteket írásban elvégezni;
- megtervezi a cselekvési sorrendet; megoldást keres: kiválasztja a lehetséges megoldásokat, a feladatot megoldja a készen kapott sémák szerint, algoritmusok segítségével, később alternatív gondolkodás mentén. A sémák alkalmazásának nehézsége esetén felismeri a lehetséges műveletet, és eszközhasználattal (pl. számológép) váltja ki;
- összehasonlítja a feltételezést és a valóságot az eredmény helyességének megítélésében;
- megnevezi a gyakorlatban megfigyelt tulajdonságokat, kiemeli a lényeges jegyeket;
- elemzi és összehasonlítja a látottakat, felfedezi a különbségeket;



- képes mennyiségeket elképzelni, cselekvéshez, történéshez fűződő megfogalmazással;
- tanult ismereteit digitális eszközön is alkalmazza;
- képes segítséget kérni és elfogadni, valamint együttműködni.

*Történelem és állampolgári ismeretek: történelem, állampolgári ismeretek*

A tartalmak elsajátításakor figyelembe kell venni a tanulók gyógypedagógiai-pszichológiai jellemzőit, ezért előnyben kell részesíteni a sajátélményű tevékenységeket. A személyes élmény segíti annak a belátását is, hogy a jelen eseményei nagymértékben a múlt eseményeinek eredményei, és mai életünk hatást fog gyakorolni a jövő nemzedékek sorsára is, azaz a történelemnek, a társadalom eseményeinek mi magunk is részesei vagyunk. A fejlesztés kiemelt területként kezeli a személyiség és az emberi jogok tiszteletére nevelést, a szociális érzékenységet, az értékvédő magatartás kialakítását, a környezetért érzett felelősséget.

### **A tanulási terület kiemelt habilitációs/rehabilitációs feladatai:**

- a) Az időészlelés fejlesztése saját élményen keresztül, majd az évtizedek, évszázadok, évezredek, az emberöltő megértése.
- b) Az idő múlása és a korok emberének, társadalmának, környezetének változása, összefüggések felfedeztetése. Az egyén és a társadalom kapcsolata, egyén, család, közösség, a világ nemzetei.
- c) Emberi magatartásformák és élethelyzetek megfigyelésének, az információgyűjtés technikájának fejlesztése. Az információ forrásainak megkülönböztetése: bizonyosan hiteles, nem bizonyosan hiteles, hiteltelen.
- d) A tér és idő kapcsolatainak bemutatása, ezek felfedeztetése.
- e) A kommunikációs képességek fejlesztése.
- f) A képzelet, a kreativitás alakítása, fejlesztése.
- g) Tapasztalatszerzés a valós, a lehetséges és a lehetetlen megítéléséhez, a valóság és a fikció közötti különbség érzékeltetése, szemléletes bemutatása.
- h) A megtartó emlékezet, az akaratlagos figyelem fejlesztése.
- i) Az önálló tanulás képességének fejlesztése. Kritikai gondolkodás fejlesztése.
- j) Az együttműködésen alapuló tanulás fejlesztése kooperatív technikák alkalmazásával.
- k) Az érdeklődés felkeltése és fenntartása a világ, a társadalom eseményei iránt.

### **Tanulási eredmények**

Az enyhe értelmi fogyatékos tanuló:

- érzékeli a különbséget a múlt és a jelen között, képes beazonosítani eseményeket saját élményből;
- elemzi a történelmi események okait és következményeit fokozatosan csökkenő segítségnyújtás mellett;
- ismeri a közös európai civilizációs és magyar nemzeti kulturális kódrendszer (szimbólumok, történelmi személyek, történetek, fogalmak, alkotások) legalapvetőbb elemeit;
- felismeri a saját szerepét, a saját feladatát, valamint a saját felelősségét;
- felismeri a szabadság, a felelősség és az emberi helytállás jelentőségét;
- tájékozódik a munkalehetőségek és a munkavállalás terén;
- az információk szerzéséhez és rendszerezéséhez infokommunikációs eszközöket használ.

*Erkölc és etika*

Az enyhe értelmi fogyatékos tanulóknál különös jelentőséggel bír az önfogadás, a másság elfogadása, a fogyatékos emberek iránti együttérző, segítő magatartás kialakítása. Fontos a szociális érzékenység, a problémamegoldás, az önkéntes feladatvállalás és -megoldás képességének kialakítása.

#### **A tanulási terület kiemelt habilitációs/rehabilitációs feladatai:**

- a) A kommunikációs képességek fejlesztése.
- b) Az önálló tanulás képességének fejlesztése. Kritikai gondolkodás fejlesztése.
- c) Az együttműködésen alapuló tanulás fejlesztése kooperatív technikák alkalmazásával.

#### **Tanulási eredmények**

Az enyhe értelmi fogyatékos tanuló:

- elfogadó attitűdöt tanúsít a hátrányos helyzetű és a különleges bánásmódot igénylő tanulók iránt;
- ismeri a különböző közösségekben való létezés formáit és lehetőségeit;
- ismeri az erkölcs, a vallás helyét és szerepét az egyén és a társadalom szempontjából;
- ismeretekkel rendelkezik a családi költségvetéstől az államháztartásig.

*Természettudomány és földrajz: környezetismeret, természettudomány, biológia, kémia, fizika és földrajz*

A tanulók ismeretelsajátításában a természeti-környezeti világ elemi megismerésének lehetősége tűzhető ki célul. Ugyanakkor nagyobb hangsúlyt kap a szemléletformálás, a természethez való pozitív viszonyulás megeremtése, az egyén és a társadalom számára fontos konstruktív – a természet védelmében, valamint a saját és mások egészségének megőrzésében tudatos – magatartás- és viselkedésformák elsajátítása.

A tanulók a mindennapokban is jól használható gyakorlati példákön és tapasztalatokon keresztül sajátíthatják el a földrajzi térben történő eligazodás alapvető eszközeit, módszereit. Az egyszerű, elemi földrajzi ismeretek átadása, az általános és a speciális képességek fejlesztése a specifikumokra figyelve történik.

#### **A tanulási terület kiemelt habilitációs/rehabilitációs feladatai:**

- a) A kíváncsiság és az érdeklődés felkeltése.
- b) Kérdésfeltevés, kérdések megfogalmazásának tanítása.
- c) A kommunikációs képességek és készségek fejlesztése, a tantárgyspecifikus fogalmak használata.
- d) A saját testkép, testséma kialakítása, majd pedig a térérzet alakítása, megerősítése, a viszonzszavak pontos használata.
- e) A rész-egész viszony a valóságban, a térképi ábrázolásban. A valóság és a térkép összefüggéseinek felismerése.
- f) Biztos tájékozódás megeremtése a közvetlen térben. Tájékozódás biztonsága a síkban, a jelek, a szimbólumok világában.
- g) Tájékozódási feladatok, téri viszonyok felismerése, megértése; valamely tárgy, objektum tényleges és viszonylagos helye, helyzete.
- h) Az idő múlásának érzékelése, felfogása, az idő és tér változásának észlelése, értelmezése. Az idő észlelésének fejlesztése. Időrend, periódus a természetben, a folyamatokban.
- i) A gondolkodási funkciók, műveletek fejlesztése. Analizáló, szintetizáló képesség fejlesztése. Ok-okozati összefüggések, problémák felismerése, megoldások keresése.

- j) A rövid és a hosszú távú figyelem és emlékezet fejlesztése.
- k) A tanulási technikák (megfigyelés, vizsgálódás, lejegyzés, feladatmegoldás, értelmezés, irányított ismeretszerzés) kialakítása, megerősítése.
- l) Tanulási technikák megerősítése: térképek, információhordozók használata, önálló ismeretszerzés egyszerű szövegből, a tankönyv, a feladatlap, a munkalap használata.
- m) Kísérletek, saját tapasztalatok, a természettudományos ismeretek és a hétköznapi élet tapasztalatai közti összefüggések felismerése, erősítése.

### **Tanulási eredmények**

Az enyhe értelmi fogyatékos tanuló:

- megkülönböztet anyagokat és halmazállapotokat a hétköznapi élet példáinak segítségével;
- megállapítja, majd összehasonlítja az élőlények érzékelhető jegyeit;
- megfigyeli a természet egyes ciklusait, összegyűjti az ezzel kapcsolatos tapasztalatait és ismereteit;
- irányítással, egyszerű példákkal felfedezi az állandóságot és a változást;
- jól tájékozódik a közvetlen környezetében, a szűkebb lakóterében, lakóhelyén;
- jól tájékozódik a földrajzi térben és időben;
- jól tájékozódik a földrajzi-környezeti kérdésekben, folyamatokban;
- tájékozott a hazai földrajzi-környezeti folyamatokban;
- ismeri a hétköznapi életben felhasználható földrajzi-környezeti tudás elemeit;
- tájékozott a regionális és globális földrajzi-környezeti kérdésekben;
- jól tájékozódik a térben térkép, illetve digitális alkalmazások segítségével;
- felismeri a használati tárgyak anyagait, az anyagfogalmat biztosan használja;
- ismeri saját szervezete működését, felépítését – megfigyelések, vizsgálódások, konkrét tapasztalatok segítségével;
- ismeretekkel rendelkezik a gyakoribb betegségek megelőzéséről, a környezet és az egészség közötti kapcsolat felismeréséről, az emberi szervezetet veszélyeztető anyagok hatásairól;
- jól használja a háztartás, a környezet ismert és használt egyszerű gépeit, a fizikai ismereteit alkalmazza a működtetés során;
- felismeri a kémiai ismeretekhez kapcsolódó környezeti problémákat;
- ismeri a háztartási szerek használatával, tárolásával kapcsolatos elővigyázatossági szabályokat;
- segítséggel alkalmazza földrajzi tudását a mindennapi életben a környezettudatos döntések meghozatalában, felelősséget érez döntései következményeiért.

*Idegen nyelv: élő idegen nyelv*

Az élő idegen nyelv tanításának, tanulásának céljait a tanulók szükségletei határozzák meg.

A szülők igényei, a tanulók fejlettsége alapján az iskola hozhat döntést a 7. évfolyam előtt megkezdett idegennyelv-tanulás kérdésében. Az idegen nyelv tanításának alapvető célja a kellő motiváció és késztetés kialakulásának támogatása. Ennek érdekében, valamint a későbbi nyelvtanulás megalapozása miatt a tanulót sikerélményekhez kell juttatni.

### **Tanulási eredmények**

Az enyhe értelmi fogyatékos tanuló:

- megismerkedik a nyelvtanulással, nyelvtudással, és pozitív viszonyulása alakul ki ezekhez;
- bekapcsolódik a szóbeliséget, interakciót igénylő alapvető, korának megfelelő játékos, élményalapú nyelvi tevékenységekbe;
- érdeklődik az idegen nyelvi információhordozók, a számítógép nyelve iránt;
- felismeri és használja a legegyszerűbb kérés kifejezésére használt mindennapi nyelvi funkciókat életkorának és nyelvi szintjének megfelelő, egyszerű helyzetekben;
- a tanórán begyakorolt, nagyon egyszerű, egyértelmű kommunikációs helyzetekben a megtanult, állandósult beszédfordulatok alkalmazásával kérdez vagy reagál, mondanivalóját segítséggel vagy nonverbális eszközökkel kifejezi;
- megérti és értelmezi az adott témakörökben feldolgozott, begyakorolt szavakat.

*Művészetek: ének-zene, vizuális kultúra, dráma és színház*

Az iskolai nevelés-oktatás rehabilitációs célú feladatainak megvalósításában kiemelt szerepe van a gyakorlati tevékenységeknek, mert általuk az ismeretek élményszerűvé válnak, segítik a mélyebb megértést, fejlesztik a kreativitást. A tevékenységek, az alkotások széles körű kínálata lehetőséget teremt az egyéni adottságok kibontakoztatására, a sikerélmény biztosítására, a pozitív személyiségfejlesztésre, valamint a szabadidő hasznos eltöltésére és az érzelmi feszültség csökkentésére is.

#### **A tanulási terület kiemelt rehabilitációs/rehabilitációs feladatai:**

- a) Önismeret, önértékelés, társas kapcsolatok, a pozitív alkalmazkodóképesség, a kapcsolatteremtő és együttműködési képesség fejlesztése.
- b) Képzelet, kifejezőkészség, kreativitás fejlesztése.
- c) Harmonikus mozgás kialakítása, fejlesztése.
- d) A figyelemkoncentráció, a tartós figyelem és az emlékezet fejlesztése.
- e) Az esztétikai érzékenység készségeinek alapozása, fejlesztése.
- f) A térlátás fejlesztése, pontos képzetek kialakítása a valós térről, időről, az anyag, forma, funkció, szerkezet, szín, fény és mozgás viszonyairól.
- g) A kommunikációs képességek fejlesztése szóban, ábrázolásban, befogadásban.
- h) A finommotorika, a kreativitás, az eszközhasználati készség fejlesztése.
- i) Az ismeretszerzési, a tanulási képességek fejlesztése.
- j) Az érzékszervi tapasztalatszerzés fejlesztése, az érzelmi nevelés, érzékszervi kultúra gazdagítása, a belső kontroll, a pozitív énkép erősítése, a szegregált élethelyzet oldása.
- k) Az önkifejezés elősegítése, a szorongás oldása.

#### **Tanulási eredmények**

Az enyhe értelmi fogyatékos tanuló:

- képes téri helyzetek leírására szóban, megjelenítésére szabadkézi rajzzal;
- egyszerű közlő ábrákat értelmez;
- képes a kezdeményező, alkotó magatartásra;
- változatos technikákat alkalmaz az önkifejezésben és az alkotásban;
- képes az egyéni ízlését, stílusát érvényesíteni egy-egy saját tárgy készítése során;
- értelmezi a művészi alkotásokban megismert konfliktusokat, és ez segíti a toleráns, másokkal szemben empatikus személyiség kialakítását;
- egyszerű dalokat énekel emlékezetből, énekhangját árnyaltan használja;
- ismeri a tempó, hangerő, hangszín, hangmagasság és ritmus fogalmát;
- zeneértő és zeneérző képessége, zenei koncentrációja és érzékenysége fejlődik;

- alapszinten alkalmaz digitális zenei eszközöket, hangfelvétel készítéséhez, szerkesztéséhez és tárolásához.

*Technológia: technika és tervezés, digitális kultúra*

A tanulási terület középpontjába a munkához, az életvitelhez kapcsolódó praktikus ismeretszerzést és képességfejlesztést állítja. A tanulók megismerik a környezet szervezett átalakítását, megtanulják használni a korszerű eszközöket, megértik a kapcsolódó erkölcsi és etikai kérdéseket.

A digitális kompetenciák elsajátítása az esélyegyenlőség megteremtése, az életvitel kialakítása céljából is kiemelkedő jelentőségű. A tanulóknak képessé kell válniuk a digitális kompetenciák alkalmazására a tudás aktív bővítésében, az ismeretszerzésben és a hatékony kommunikációban. A tanulási terület tanítása során kialakított kompetenciák messze túlmutatnak e tanulási terület keretein, mivel beágyazódnak más tantárgyak tanulásába is.

### **A tanulási terület kiemelt habilitációs/rehabilitációs feladatai:**

- Érzékszervi megismerések.
- Térbeli, időbeli tájékozódó képesség fejlesztése.
- Összehasonlítás, azonosítás, megkülönböztetés műveleteinek gyakorlása.
- Szabályfelismerés, tervező, rendszerező, döntési képesség fejlesztése.
- Csoportosítások, következtetések.
- Algoritmikus és problémamegoldó gondolkodás fejlesztése.
- A gyors, pontos, koordinált mozgásos reagálóképesség fejlesztése.
- A figyelem, az emlékezet, az akarat, az alkotó képzelet fejlesztése.
- Felismerő, rendszerező képesség, szerialitás fejlesztése.
- Analízis, szintézis.
- A gondolkodási funkciók, műveletek fejlesztése: azonosságok, különbségek, csoportosítások, szabálykeresések, analógiák felismerése, összefüggések megoldása, ok-okozat felfedezése.
- A problémafelismerő, tervező, alakító, konstruáló képesség fejlesztése, a kíváncsiság, motiváltság ébrentartása.
- A cselekvőképesség fejlesztése, az önellátás, a környezetellátás technikáinak elsajátítása, alkalmazása.
- Motorikus képességek fejlesztése, szabályozott akarati mozgások, mozdulatok továbbfejlesztése. A kar-kéz sebességének és ütemének alakítása.
- A munkához való helyes viszonyulás, az érzelem, akarat, kitartás céltudatos fejlesztése.
- A reális énkép, önismeret kialakítása, távlati lehetőségek felismerése, az önfejlesztő magatartás elfogadtatása.
- Szociális képességek fejlesztése.

### **Tanulási eredmények**

Az enyhe értelmi fogyatékos tanuló:

- felhasználja az infokommunikációs eszközöket a tudás bővítésére, kezdetben segítséggel, később önállóan is;
- kezdetben segítséggel, majd önállóan információkat keres az interneten, később használja kapcsolatok építéséhez, problémák megoldásához;
- megkülönbözteti a számára releváns információt a lényegtelen, illetve hamis információktól;
- tisztában van a személyes adat fogalmával, törekszik megőrzésére;

- egy adott feladat kapcsán önállóan hoz létre szöveges vagy multimédiás dokumentumokat;
- önállóan használja az informatikai eszközök operációs rendszereinek felhasználói felületét, az operációs rendszer mappáit, fájljait és a felhőszolgáltatásokat;
- digitális eszközökkel önállóan rögzít és tárol képet, hangot és videót;
- a hulladékokat szelektíven gyűjti, környezetét rendben tartja;
- ismeri a gyalogos és kerékpáros közlekedés szabályait;
- munkavégzéskor szabálykövető, kooperatív magatartást követ;
- munkája során odafigyel a takarékos anyag-, idő- és energiafelhasználásra;
- elvégzi a rábízott családi és iskolai feladatokat;
- odafigyel az egészséges étkezés szempontjaira, egyszerűbb ételeket, italokat elkészít;
- a lehetséges továbbtanulási útvonalakkal kapcsolatban segítséggel összehangolja a valóságot és a vágyakat.

#### *Testnevelés és egészségfejlesztés: testnevelés*

A tanulási területhez kapcsolódó nevelés, fejlesztés célrendszere az enyhe értelmi fogyatékos gyermekek körében igen sokrétű. Általános célként a testi fejlődés segítése, a praktikus mozgások fejlesztése jelölhető meg. A tanulóknál atipikus mozgásfejlődési folyamat tapasztalható, ezért a fejlesztés célja az ebből származó nehézségek kialakulásának megelőzése, csökkentése is. Az enyhe értelmi fogyatékos tanulók későbbi társadalmi beválása, a munka világába való beilleszkedése szempontjából különösen fontos a megfelelő fizikai állapot; a mozgások elsajátításának előkészítése a munkatevékenységek megtanulásában is szerepet játszhat.

#### **A tanulási terület kiemelt habilitációs/rehabilitációs feladatai:**

- a) Erősítse a mozgásigényt, a kezdeményezőkézséget, bátorítson mozgásos feladatok, gyakorlatok elvégzésére.
- b) Tanítson mozgásos játékokban való együttműködésre, szabálytartásra, a játék örömére.
- c) Fejlessze a mozgásos alapttechnikák elsajátításának képességét, a kitartást, az állóképességet.
- d) Kiemelt feladat az általános kondicionálás, a test hajlékonyságának, a végtagok ügyességének fejlesztése, a gyorsaság, az ugró, dobó, egyensúlyozó képesség alakítása, a tanuló biológiai állapotának, terhelhetőségének függvényében.
- e) A saját testen való biztonságos tájékozódás kialakítása (függőleges és vízszintes zónák), a téri viszonylatok pontos felismerése, viszonyszavak megértése, használata, a téri biztonság erősítése.
- f) A szép testtartás, a harmonikus mozgás fejlesztése.
- g) A tartós figyelem, a fegyelmezett feladat-végrehajtás fejlesztése, a felelős magatartás beláttatása.
- h) Önismereti képesség fejlesztése, önállóság, a versenyszellem erősítése.

#### **Tanulási eredmények**

Az enyhe értelmi fogyatékos tanuló:

- képes önállóan elvégezni koordinációs gyakorlatokat, amelyek a kinesztetikus differenciáló képességet (ezen képességterület az izmokból, inakból, ízületekből származik, és a finoman szabályozott mozgások működésében nyilvánul meg), a térbeli tájékozódó képességet és az egyensúlyozó képességet fejlesztik;
- képes önállóan elvégezni kondicionálást biztosító gyakorlatokat, amelyek növelik az erőt, az állóképességet és a gyorsaságot;

- megosztott figyelme automatizálódik;
- helyzetfelismerő képessége fejlődik;
- képes helyesen kivitelezni tartásjavító és korrekciós gyakorlatokat, prevenció és rehabilitációs feladatokat sporteszközök alkalmazásával is;
- a testmozgás, a testnevelés és a sport eszközei által megfelelő önismeretre tesz szert, fejlődnek az érzelmi-akarati készségei és képességei;
- toleráns a fogyatékos személyek iránt, tiszteletben tartja a szexuális kultúra alapelveit, elfogadja az egészségügyi szűrések és a környezetvédelem fontosságát.

### **Differenciálás – egyéni tanulási utak – erősségek – fejlesztendő területek**

A differenciálás kiindulópontja, hogy nincs két egyforma enyhe értelmi fogyatékos tanuló. Az iskolában együtt tanított tanulók különböznek egymástól, ugyanakkor mindenkinek joga van a képességeihez mért legmagasabb szintű, minőségi oktatáshoz. A differenciálás lényege a tanulók egyéni szükségleteihez igazodó fejlesztés és/vagy az önvezérelt fejlődés körülményeinek biztosítása a nevelés gyakorlatában. A differenciálás célja annak biztosítása, hogy a tanulók abban a tempóban fejlődhessenek, amely számukra a legoptimálisabb, illetve önmagukhoz képest érik el a lehető legnagyobb fejlődést, teljesítve a követelmények megfelelő szintjét.

A hatékony differenciálás megtervezéséhez szükséges a tanulókat megismerni a következő tekintetben:

- a továbbhaladáshoz szükséges előzetes, megalapozó tudás;
- az aktivizálhatóság;
- az önálló, egyéni munkavégzés terén való fejlettség;
- az együttműködési képesség;
- a társas helyzet jellemzői.

Fontos, hogy a tudatos differenciált tanulásszervezés használata pozitívan hat az önértékelésre, valamint a társakkal való viszonyra is.

### **Értékelés (tanulási eredmény)**

Az enyhe értelmi fogyatékos tanulók iskolai teljesítményeit döntően szöveges fejlesztő értékeléssel (tanulást támogató értékeléssel) végezzük, amely a Nat által kijelölt célok elérését is támogatja. Célja a tanulói szükségletek meghatározása, valamint a nevelési-oktatási folyamatnak azokhoz történő igazítása. A szöveges értékelés lehetőséget ad az egyéni képességek és eredmények szerinti differenciálásra, illetve javaslatokat tartalmaz, hogy a gyermek mire fordítson nagyobb figyelmet a tanulási folyamatban. A szöveges értékelés történhet szóban vagy írásban, ezt kiegészíthetik egyéb értékelési formák (szimbólumok, tárgyak, pontozás stb.). A fejlesztő értékelés pedagógiai célja, hogy a gyermek folyamatos támogatást kapjon. Éppen ezért a gyermek számára is jól érthető megfogalmazásnak nagy szerepe van.

A leíró, szöveges értékelés feltételei a következők:

- az értékelés a konkrét teljesítményre vagy viselkedésre vonatkozik, sohasem címkéz;
- tartalmában komplex, mind pozitív, mind negatív elemek megjelennek;
- a fejlődés előző fokához kell kapcsolódnia, és a perspektíva következő fokát jelöli meg;
- emellett a továbblépésre vonatkozóan konkrét javaslatokat fogalmaz meg a szülők és a tanulók számára differenciáltan és érthető módon.

Az enyhe értelmi fogyatékos gyerekekről, fiatalról általában a családban és az iskolában is kevésbé feltételezik az önszabályozás képességét, így önértékelésükben a külső visszacsatolások jelenthetik a legmeghatározóbb megerősítést.

A fejlesztő értékelés és az értékelési folyamat részeként a tanulók számára nyújtott visszajelzés rendszeressége, a visszajelzés kultúrája, szakmai minősége az iskolai tanulási környezet alakulását, a tanulás motivációját és a tanulási célok elérésének sikerességét alapvetően meghatározó tényezők.

Nagyobb időközönként sor kerül minősítő, szummatív értékelésre is, amelynek célja annak megállapítása, hogy a tanulók tudásának, ezen belül a stabil ismeretek kialakításának és a készségek elsajátításának szintje eléri-e a tanulási eredményekben foglalt kritériumokat. Az értékelés ez esetben tudáspróbák alapján történik, és százalékosan vagy ötfokú skálán lehet kifejezni. Kiemelten fontos az enyhe értelmi fogyatékos tanulóknál, hogy a szummatív értékelés formatív, fejlesztő elemeket is magában foglaljon, lehetőséget biztosítva a tanulók számára egy következő tanulási periódusban a javításra és a további fejlődésre. A diagnosztikus és szummatív értékelésnek ugyanakkor létjogosultsága van a továbbtanulás, pályaválasztás reális megítélésének elősegítésében, a szülők és tanulók döntésének támogatásában is.

Az ötfokú érdemjegy (osztályzat) skála alkalmazása – a gyermekek egyéni fejlődése szempontjából – nehézségeket vet fel. Az enyhe értelmi fogyatékos tanulók fejlődési tempója ugyanis nagy egyéni eltéréseket mutat. A tapasztalatok azt támasztják alá, hogy az egy-egy tanév végéhez kapcsolódó követelményszintek alapján történő minősítő értékelés döntően az ismeretjellegű tudás megállapításakor lehetséges. A bonyolult pszichikus struktúrájú képességek kialakulása kevésbé időzíthető a tanévek egyes szakaszaihoz (pl. félév vége, tanév vége); egy-egy képesség fejlődésében a változás megállapítása (esetleges mérése) esetenként csak több év elteltével lehetséges.

A tanulók teljesítményét a számukra előírt követelményekhez kell viszonyítani. Az árnyalt, reális értékelés érdekében nem csupán a tanulás-tanítás folyamatában, hanem az értékelés során is szükséges a változatos, differenciált körülmények megteremtése. Fontos, hogy a tanuló a mérési-értékelési helyzetben élhessen a jogaival (pl. eszközhasználat, több idő stb.), továbbá arányosan jelenjenek meg a követelményekben a kompetenciák, az ismeretek, a készségek és az attitűdök is. Törekedni kell a tanulói tevékenységek és produktumok változatosságára.

Az enyhe értelmi fogyatékos tanulók fejlődésének, tanulási eredményeinek, viselkedésének dokumentálására az egyes iskolák különböző megoldásokat alkalmaznak. Ezek segítségével nyomon lehet követni a tantárgyi teljesítmények mellett a gyermek általános fejlődésének folyamatát.

### **Az egészségügyi és pedagógiai célú habilitáció, rehabilitáció**

Az egészségügyi és pedagógiai célú habilitációs és rehabilitációs foglalkozás során a probléma jellegéhez legadekvátabb eljárások, módszerek és technikák használatával alakítják a gyermek képességeinek fejlődését, egyidejűleg biztosítva az ahhoz szükséges feltételeket.

A fejlesztési célok közé tartozik az akadályozott fejlődésből eredő hátrányok csökkentése, hogy a tanuló ismeretszerzési-tanulási folyamatban való részvétele aktív és eredményes legyen, és a lehető legkevesebb nehézséget tapasztalja a folyamat során.



A foglalkozás célja a hiányzó, sérült pszichikus funkciók kialakítása, magasabb szintre emelése, az esetleges rosszul szerveződött struktúrák megváltoztatása, de a kiemelkedő képességek fejlesztése szintén a fejlesztő munka hangsúlyos tartalmi eleme.

Az egészségügyi és pedagógiai célú rehabilitációs és rehabilitációs foglalkozás segít a tananyag és a fejlesztési követelmények differenciálásában, a képességeket fejlesztő eljárások és feladatok összehangolásában, az egyéni tanulási technika kialakításában, a haladási tempó és a motiváció egyéni biztosításában, a fejlődés és a fejlődést tükröző értékelés megállapításában.

A foglalkozás eredményességét növeli, ha minél rendszeresebben – terápia során akár naponta – egyénre szabottan valósul meg, a fejlődés üteméhez illeszkedik, illetve a rehabilitáció teljes ideje alatt folyamatos a szakember támogatása.

Az egészségügyi és pedagógiai célú rehabilitációs és rehabilitációs foglalkozások dokumentálása az egyéni fejlesztési terv (EFT) alapján történik, amelyet a gyógypedagógus készít el, együttműködve a partnerekkel.

Az EFT a szakértői véleményre, illetve a gyógypedagógus által készített pedagógiai diagnózisra alapulva készül.

Az egészségügyi és pedagógiai célú rehabilitációs és rehabilitációs foglalkozások megvalósulása lehet osztálytermen belül és kívül is, egyéni vagy kiscsoportos formában. Mindehhez szükséges az együttnevelést megvalósító iskola pedagógusai és a tanulás támogatását megvalósító fejlesztő pedagógusok, gyógypedagógusok és a pedagógiai munkát segítő más szakemberek közötti együttműködés. Ez az együttműködés a pedagógusok kötelező tanórával le nem kötött órakerete terhére tervezhető, s a konzultációkkal alátámasztott pedagógiai tevékenységként valósulhat meg.

## **A TANULÓK ESÉLYEGYENLŐSÉGÉT SZOLGÁLÓ INTÉZKEDÉSEK**

*Szociális hátrányok enyhítését az alábbi tevékenységek szolgálják:*

- az egyéni képességekhez igazodó tanórai tanulás megszervezése;
- a felzárkóztató órák;
- a napközi otthon;
- a diákétkeztetés;
- a felzárkóztató foglalkozások;
- könyvtár, valamint az iskola más létesítményeinek, eszközeinek egyéni vagy csoportos használata;
- a nevelők és a tanulók segítő, személyes kapcsolatai;
- a szülők, a családok nevelési, életvezetési gondjainak segítése;
- a családlátogatások;
- a továbbtanulás irányítása, segítése;
- az iskolai gyermek- és ifjúságvédelmi felelős tevékenysége;
- a tankönyvvásárláshoz nyújtott segélyek;
- az étkezési díjak kifizetéséhez nyújtott segélyek; szoros kapcsolat a polgármesteri hivattal és a gyermekjóléti szolgálattal annak érdekében, hogy a szociális hátrányt elszenvedő tanulók minél hamarabb segítségben részesüljenek.

*A tanulási esélyegyenlőség segítésének elvei*

Minden tanköteles tanulónak törvényben biztosított joga, hogy számára megfelelő oktatásban részesüljön. Ennek érvényesítéséhez az iskolának (az iskolafenntartókkal, a családdal, a gondviselőkkel, szakmai és civil szervezetekkel együttműködve) a következő elvek szerint kell biztosítania a nevelő-oktató munka feltételeit:

- a tanulók tanulási nehézségeinek feltárása, problémái megoldásának segítése az iskolai nevelés-oktatás egész folyamatában és valamennyi területén;
- folyamatos, egyénhez igazodó fejlesztés;
- kulcskompetenciák megalapozása, megszilárdítása az 1–6. évfolyamon;
- folyamatos, egyénhez igazodó fejlesztés;
- a kulcskompetenciák bővítése az iskolázás további szakaszain;

A tanulási esélyegyenlőség eredményes segítésének egyik alapvető feltétele a tanulók személyiségének megismerése, az ahhoz illeszkedő pedagógiai módszerek alkalmazása.

- a tanulók önmagukhoz és másokhoz viszonyított teljesítményeinek, tehetségjegyeinek feltárása, fejlesztése a tanórákon, más iskolai foglalkozásokon és e tevékenység támogatása az iskolán kívül;
- egységes, differenciált és egyénre szabott tanulási követelmények, ellenőrzésiértékelési eljárások alkalmazása.

#### *Az iskolai hátrányok rendszere*

A tevékenységrendszer, az iskolai tevékenységsszervezés szolgálja a teljesítő képes és helytállni képes gyermeki-ifjú személyiség kialakulását, amely személyiség-felfogásunk kulcskategóriája. Ez a helytállási képesség-együttes magában foglalja egyebek mellett a közösségben való együttélés értelmi és érzelmi képességeit, a kooperativitást, a kreativitást, a kritikai szellemet, a felelősségvállalást, a megbízhatóságot.

A pedagógiai rendszer tényleges hatásának döntő tényezője az iskola légköre, szellemisége pszichés klímája.

A kívánatos légkör kialakításában az alábbi tényezőknek tulajdonítunk különös fontosságot:

- a nevelőtestület gyermekismerete, gyermekközpontú, gyermektisztelő értékrendje,
- az iskolai tevékenységrendszer gazdagsága,
- az iskoláért, az iskolaközösségért érzett felelősség intenzitása,
- a hagyományrendszer,
- a szülőkkel való kapcsolat milyensége.

Az iskolai tanulási folyamatban különösen fontos tényezőnek tekintjük, hogy a pedagógusok a lehetőségekhez mérten igazodjanak a tanulók egyéni fejlettségéhez, képességeihez és az egyes tantárgyakban nyújtott teljesítményeikhez.

E cél eléréséhez az alábbi tanítási módszereket és szervezeti formákat alkalmazzuk:

- az 1-4.évfolyamon a gyorsabb beilleszkedést és indulást, a hatékonyabb tanulást segíteni délutáni napköztiotthonos oktatást szervezünk
- az egyes tantárgyakból gyenge teljesítményt nyújtó tanulóknak felzárkóztató foglalkozást szervezünk
- a 5-8.évfolyamon a lemaradók segítésére évfolyamonként felzárkóztató foglalkozást biztosítunk
- az idegen nyelv tanítását a kerettantervnek megfelelően a 4.évfolyamon kezdjük.

- az 5-8. évfolyamon az idegen nyelv csoportbontásban történik.
- Pedagógusaink az egyes tanítási órákon előnyben részesítik az egyéni képességekhez igazodó munkaformákat, így elsősorban a gyakorlásnál, az ismétlésnél a tanulók önálló és csoportos munkájára támaszkodnak.
- A 8. évfolyamon az eredményes felvételi és a továbbtanulás segítésére felkészítő, előkészítő foglalkozásokat szervezünk.

Fontos feladat hárul iskolánkra a szociális hátrányok, a beilleszkedési, a magatartási, tanulási nehézségek enyhítésében. Napjainkban egyre több család kerül nehéz helyzetbe. A megélhetési nehézségek, a család hétköznapi gondjai miatt egyre több gyerek válik hátrányos helyzetűvé. Iskolánk eddig is sokat tett a hátrányok kompenzálása érdekében.

### **A hátrányok típusai:**

#### **Családi hátrányok**

Olyan tanulók tartoznak ide, akik mögött nem stabil, gondoskodó a család Nevelőszülő gondoskodik a gyerekről.

Felbomlott család, elváltak vagy meghalt az egyik szülő.

Előfordul, hogy a hátrány abból származik, hogy a szülők tartósan betegek, leszázalékoltak, pszichésen kiegyensúlyozatlanok, deviáns életvezetést folytatnak.

Mit teszünk a hátrányok kompenzálása érdekében az iskolában? • Részvétel kulturális rendezvényeken, szabadidős programokon (farsang, Kazinczy-hét, mikulás és karácsonyi rendezvények, filharmónia bérlet).

- Részvétel szakkörökön.
- Sportversenyeken való ingyenes részvétel.
- Reggeli ügyelet 7,15 órától.
- Szünidei programok szervezése ( nyári tábor) felvilágosító, mentálhigiénés tájékoztatók tartása.

#### **Anyagi hátrányok**

Azok a családok sorolhatók ide, amelyek nem képesek az átlagosnak megfelelő anyagi körülményeket biztosítani, mert nem képesek rendszeres munkára (meghaltak, betegek, deviánsak). Munkanélküliek, vagy magas az eltartottak aránya és alacsony a munkaképes eltartók aránya.

Iskolánk feladata ennek a hátránynak a kompenzálására:

- kedvezményes étkeztetés,
- napközis elhelyezés,
- alapítványi támogatások (gyermeknap támogatás)
- gyűjtési akciók ( ruha, könyv).

#### **Kisebbségi, etnikai hátrányok**

Az etnikai hátrányok kompenzálásának iskolai feladatai:

- a másság elfogadtatása az iskola minden tanulóival dolgozóival,
- együttműködési formák a szülőkkel,
- felzárkóztató programok,
- együttműködés a kisebbségi önkormányzattal,
- kapcsolat a Gyermekjóléti Szolgálattal

#### **Tanulási hátrányok**

Az a tanuló tartozik ide, aki nem rendelkezik megfelelő képességgel a tananyag elsajátításához, nincs kellőképpen motiválva a tanulásra.

A tanulási hátrányok kompenzálása iskolánkban:

- Differenciált foglalkoztatás tanórán,
- napközitthonos oktatás 1-4. évfolyamon
- részproblémákkal küszködő gyerekek integrált oktatása,
- megfelelő olvasástanítási módszer kiválasztása,
- szakszolgálat igénybe vétele
- óvoda, iskola kapcsolata.

Az egyes hátrányfajták nem függetlenek egymástól. A hátrányos helyzet folyamatnak is felfogható. Ehhez a tevékenységhez a pedagógus hozzáértése mellett szeretet, megértés, a tanítvány iránti bizalom és pedagógus-lelkiismeret kell.

## **INTEGRÁCIÓS ÉS KÉPESSÉG KIBONTAKOZTATÓ FELKÉSZÍTÉS RENDJE**

Egy integrációs oktatási program során az eltérő családi háttérrel rendelkező, különböző képességű és fejlettségű gyermekeket együtt fejlesztjük, annak érdekében, hogy a társadalmi párbeszéd, valamint a társadalmi mobilitás valóságos keretet kapjon az oktatás-nevelés rendszerén belül.

### **Az integrációs (együttnevelő) minőségi oktatást biztosító program jellemzői:**

**Egyrészt** olyan oktatásszervezési keret,

- amely lehetőséget biztosít minden gyermek számára képességei kibontakozásához,
- amelyben minden gyerek előzetes, otthonról hozott tudását és kultúráját értéként képviselheti, kamatoztathatja,
- amelyben a gyerekek egymást segítő közösségei születnek (tudatosan fejlesztik a családot, az iskola és a gyerek közötti kommunikációt), - amelyben a szülő, a családot mint partnert vonják be az iskolai folyamatokba, döntésekbe (tudatosan fejlesztik a családot, az iskola és a gyerek közötti kommunikációt),
- amelyben tudatosan építik ki az előítéletek csökkentésére, megszüntetésére alkalmas együttműködő, elfogadó környezetet,
- amelyben tudatosan teremtenek lehetőséget az oktatás ügyében érintett intézmények együttműködésére (óvoda, általános iskola, középiskola, családsegítő szervezetek, kisebbségi és helyi önkormányzatok, kulturális és civil szervezetek),
- amelyben a tanuló követés az iskolai hatékonyság visszajelzésének kiemelt eszköze

**Másrészt** olyan kompetenciák jellemzik a pedagógusokat mint pl.:

- széleskörű módszertani repertoár,
- egyéni különbségekre figyelő, egyénre szabott pedagógiai eszközök és oktatási mérőrendszerek ismerete
- Az együttműködés órai és intézményi kereteken túlmutató jellegéből fakadó tanári szerepbővülés elfogadása
- az iskolában megjelenő különböző kultúrák ismerete, egyenértékűként való elfogadása, kezelése

Az integrációs (együttnevelő) program fenti jellemzőinek az intézmény pedagógiai rendszerének egészét át kell hatnia.

### **Elvárható eredmények:**

Az iskolai integrációs program alkalmazása esetén a következő eredményekről kell számot adni, melyek az ellenőrzés szempontjait is jelentik:

- a hátrányos helyzetű tanulók aránya az oktatási – nevelési intézményben megfelel a jogszabályban előírtaknak,
- az intézmény képes a különböző háttérrel és különböző területeken eltérő fejlettséggel rendelkező gyermekek fogadására, és együttnevelésre, - multikulturális tartalmak beépülnek a helyi tantervbe,
- az intézmény párbeszédet alakít ki minden szülővel,
- az intézményben létezik tanári együttműködésre épülő értékelési rendszer.

### **Ezek eredményeként:**

nő az évfolyamvesztés nélkül továbbhaladó HH tanulók száma

- csökken az intézményben az iskolarendszerű oktatásból kikerülők száma
- csökken az iskolai hiányzások óraszám
- csökken a HH tanulók körében az egyéni munkarendes tanulók száma
- nő az érettségire adó intézményekben továbbtanuló HH tanulók száma
- az adott intézményben az országos kompetencia mérések eredményei az országos átlagot meghaladó mértékben javulnak.

**Intézményi önértékelés:** tanév végén.

## **HÁTRÁNYOS HELYZETŰ TANULÓK KÉPESSÉG-KIBONTAKOZTATÓ ÉS INTEGRÁCIÓS STRATÉGIÁJA**

### **Integrációs stratégia kialakítása iskolánkban**

#### **Helyzetelemzés**

Nyírbogdány lakosságának száma a 2019-es év önkormányzati nyilvántartás szerint 2963 fő, mintegy 900 család. A település népessége az elmúlt évekhez viszonyítva csökkenő tendenciát mutat, 2001-ben 3100 fő volt. A település lakosságának kb. 20%-át az idősek, 30%-át foglalkoztatottak, ugyanennyit az eltartottak, és 20%-át a munkanélküli emberek alkotják. A község családjainak anyagi, szociális és kulturális helyzete rendkívül változó. Egyre több család szorul segísre, támogatásra. Ezek megoldására rendkívüli erőfeszítésre van szüksége az önkormányzatnak, az intézmény fenntartójának és magának az intézménynek. Iskolánk a település egyetlen köznevelési intézménye. A gyártelepi gyerekek a Volán menetrendszerű járatával a központi iskolába járnak tanulni.

Intézményünk a 2004/2005-ös tanévtől kezdődően a hátrányos helyzetű tanulókat képesség-kibontakoztató és integrációs felkészítésben részesíti, hogy szociális helyzetükből és fejlettségükből eredő hátrányaikat ellensúlyozzuk.

A tanulók szüleit nyilatkoztattuk, hogy gyermekük halmozottan hátrányos helyzetű, törvényes felügyeletüket ellátó szülőjük az iskola 8. évfolyamán folytatott tanulmányait fejezte be sikeresen, és a család rendszeres gyermekvédelmi támogatásban részesül.

Felmérést végzünk évente az óvodában, hogy az elkövetkező években hózzávetőleges adatok álljanak rendelkezésünkre az integrációs felkészítésbe bekapcsolódó tanulókról.

2016/2017-es tanév	7 fő
2017/2018-as tanév	5 fő
2018/2019-es tanév	2 fő

2019/2020-as tanév  
2020/2021-es tanév

5 fő  
6 fő

## **Célok, feladatok**

### **Célok**

- Minden 6 – 14 éves korú gyermek számára biztosítani a lehetőséget képességei kibontakoztatásához.
- Az otthonról hozott tudást, kultúrát minden gyermek értéként képviselje.
- A szülői házzal való szoros együttműködés, kapcsolattartás.
- Tudatos fejlesztése a tanulók interperszonális és csoportszociális készségeinek.
- Elfogadó és előítéletek nélküli környezet kialakítása.
- A pedagógusok munkájának módszertani megújítása.

### **Feladatok**

- Együttműködő, korszerű tudás birtokában lévő pedagógusok alkalmazása, pedagógus kompetenciák fejlesztése,
- A tanítás – tanulás hatékony megszervezése,
- A tanórán kívüli foglalkozások szervezése,
- Differenciálás, egyéni képességfejlesztés a tanórákon,
- A projektoktatás alkalmazása,
- Sajátos rendszerű, motiváló értékelés alkalmazása,
- A szülővel nyílt, közvetlen viszony kialakítása.

### **Az iskolába kerülés előkészítése**

Az óvodából az iskolába való átmenet segítése

Kommunikációs formái: nyílt napok, iskola előkészítő programok, hívogató kiadványok, családi előkészítő programok.

Célunk, hogy a gyerekek egyéni és életkori sajátosságait, egyéni fejlődési ütemüket figyelembe véve testileg, szellemileg, szociálisan, egészségesen fejlett, kiegyensúlyozott személyiségű, az iskolai élet megkezdéséhez szükséges fejlettségi szintet elérő gyermekeket neveljünk.

Arra törekszünk, hogy önmagukhoz képest, a bennük rejlő képességekből minél többet kibontakoztassanak.

*Kapcsolattartás:*

- Az 5. évet betöltött óvodások 1-2 alkalommal ellátogatnak az iskolai foglalkozásokra.
- A leendő 1. osztályos tanító látogatást tesz az utolsó éves óvodásoknál.
- Hagyomány iskolánkban, hogy a tanévnyitón az óvodásokat a 8. osztályosok kísérik át az iskolába, és apró ajándékokkal kedveskednek nekik.
- Az óvodai beiratkozásokon részt vesz(nek) a leendő 1. osztályos tanító(k).

### **Együttműködések – partnerségi kapcsolatok kiépítése**

#### **Szülői házzal**

- A szülői hozzájáruló nyilatkozatok begyűjtése és tájékoztatás nyújtása a programban való részvételhez.
- Fogadóórákra írásban meghívjuk az integrációs felkészítésben résztvevő tanulók szüleit
- Az egyéni fejlesztési terv ismertetése
- Az eredményesség megbeszélése 3 havonta, rögzítés írásban.
- Családlátogatás szükség szerint
- Nyílt tanítási napok

#### **Gyermekjóléti Szolgálattal**

- Tájékoztatjuk a Gyermekjóléti Szolgálat vezetőjét az integrációs felkészítésről.

- Ismertetjük az integrációs felkészítésben résztvevő tanulók névsorát.
- Havonta (vagy szükség szerint) esetmegbeszélést tartunk.
- Szükség szerint a vezető segítségét kérjük a szülői együttműködéshez.

#### **Pedagógiai Szakszolgálat**

- Kapcsolattartás a Pedagógiai Szakszolgálattal a tanulók sajátos helyzetének megállapítására.
- Logopédiai ellátás (folyamatos)
- Fejlesztés (folyamatos)
- Pszichológiai ellátás (szükség szerint)
- Családterápia (szükség szerint)

#### **Kisebbségi önkormányzattal**

- Tájékoztatjuk az integrációs felkészítés lényegéről.
- Ismertetjük az integrációs felkészítésben résztvevő kisebbségi tanulók névsorát.
- Szükség szerint esetmegbeszélést tartunk (integrációs csoport)
- Segítségét kérünk a szülői együttműködéshez.

#### **Civil szervezetekkel**

## **KULCSKOMPETENCIÁKAT FEJLESZTŐ PROGRAMOK ÉS PROGRAMELEMEK**

### **III.1. Az önálló tanulást segítő felkészítés**

A programba kerülő tanulók képességeinek, viselkedésének, szociális helyzetének komplex elemzése a kiindulópont:

- tanító
- fejlesztő pedagógus
- adott szakvélemények alapján

Az első értékelő esetmegbeszélés után konkrét javaslatok kerülnek megfogalmazásra, melyek a napi munka során a tanítók, tanárok számára irányadók a tanulóval kapcsolatban.

**Megvalósítás:** Tanórán és tanórán kívüli szervezett foglalkozáson

**Tervezés, dokumentálás:** egyéni fejlesztési terv készítése

### **III.2. Eszközjellegű kompetenciák fejlesztése**

Tantárgyi képességfejlesztő programok

Az osztályon belüli csoportbontás, az együttműködés minden lehetséges és szükséges formájának kialakítása, az önálló és a kiscsoportos tanulási formák (differenciáló, kooperatív technikák, projektmódszerek, témanap, témahét) alkalmazása.

*Kommunikációs képességeket fejlesztő programok*

- hagyományos szótagoló, elemző módszerek 1-4. évfolyamon,
- a tanulók szabad választása alapján az iskolában működő alapfokú művészetoktatásban való részvétel (színjátszó, néptánc, furulya, stb.)

**Megvalósítás:** Tanórán, művészeti órákon

**Tervezés, dokumentálás:** egyéni fejlesztési terv

### **III.3. Szociális kompetenciák fejlesztése**

Közösségfejlesztő, közösségépítő programok

- osztályközösségek (séták, kirándulások, klubdelutánok, stb.),
- napközis csoportok (szabadidős foglalkozások stb.),
- kulturális programok: színház, mozi, könyvtár, múzeum látogatása

- sportfoglalkozások:kézilabda, foci, atlétika
- iskolai kirándulások, táborok (több évfolyam keveredésével),
- angol biblia tábor
- az iskola szakkörei, művészeti csoportjai és annak bemutatkozása,
- a tanulók szereplési lehetőségei tanulmányi és művészeti versenyek, az iskola ünnepi megemlékezései,
- Életvezetési ismeretek és készségek - Rendhagyó órák e témakörben (iskolaorvos, védőnők bevonásával)

**Megvalósítás:** Tanórán kívüli egyéb foglalkozás során, iskola által szervezett szabadidős programokon

**Tervezés, dokumentálás:** iskolai munkaterv

### **III.4. Az integrációt segítő tanórán kívüli programok, szabadidős tevékenységek**

*Patrónusi, mentori rendszer működtetése*

- Az integrációs felkészítésben résztvevők közül néhányan elnyerték az Út a középiskolába pályázatot, ahol mentor tanár foglalkozik a tanulóval, ill. a szaktanár mentor tanárként működik a programban résztvevő tanulóknál. A tanulót értékeli, meghallgatja, közvetíti a tanuló, a család felmerülő kéréseit, kérdéseit a vele foglalkozókhoz. Tanulás-módszertani segítséget nyújt szükség szerint, szervezi a gyermek szabadidős elfoglaltságát, hétfégi programokat is javasol.

*Az integrációt segítő tanórán kívüli programok, szabadidős tevékenységek*

- Mozi látogatás
- Teadélutánok
- Szakköri munkában való részvétel
- Bekapcsolódás a művészetoktatásba

**Megvalósítás:** kapcsolattartás során

**Tervezés, dokumentálás:** éves integrációs terv szerint

### **III.5. Az integrációt elősegítő módszertani elemek**

Egyéni haladási ütemét segítő differenciált tanulásszervezés

- differenciáló óraszervezés, napközis foglalkozás
- tehetség gondozó foglalkozások (sakk, színjátszó, versenyekre való felkészítés)
- középiskolai előkészítő matematika és magyar tantárgyakból

**Megvalósítás:** Tanórán, egyéb foglalkozásokon

**Tervezés, dokumentálás:** éves integrációs terv szerint

### **III.6. Műhelymunka – a tanári együttműködés formái**

**Értékelő esetmegbeszélések**

3 havonta a szöveges értékelés előzményeként értékelő esetmegbeszélésre kerül sor  
**Menete:**mentori beszámoló az integrációs programban résztvevők konkrét helyzetéről, problémáiról, tanítók, tanárok, ifjúságvédelmi felelős összefoglalói.

**Megvalósítás:** negyedéves szülői értékelő megbeszélést megelőzően

**Tervezés, dokumentálás:** éves integrációs terv szerint

### **III.7. A háromhavonta kötelező kompetencia alapú értékelési rendszer eszközei**

A szöveges értékelés – árnyalt értékelés, egyéni fejlődési napló - az együttműködésen alapuló értékelési rendszer

**Egyéni fejlődési napló** vezetése

- A szaktanárok által vezetett egyéni fejlesztési terv alapján áll össze.



**Megvalósítás:** negyedévente

**Tervezés, dokumentálás:** éves integrációs terv szerint

### **III.8. Multikulturális tartalmak**

Multikulturális tartalmak megjelenítése a különböző tantárgyakban- törekvés más népek kultúrájának megismerésére

Népmeséken, népdalokon keresztül, a művészetoktatás keretein belül.

Iskolánkban a tanulók 2 idegen nyelv közül választhatnak.

**Megvalósítás:** tanórákon és tanórán kívüli egyéb foglalkozásokon

**Tervezés, dokumentálás:** éves integrációs terv szerint

### **III.9. A továbbhaladás feltételeinek biztosítása**

#### **Továbbtanulásra felkészítő program, pályaorientáció**

A pályaválasztás előtt állók segítése, tanácsadás kérése.

**Megvalósítás:** osztályfőnöki órán, a mentorálás során

**Tervezés, dokumentálás:** éves integrációs terv

#### **Évente vezetett integráció dokumentumok**

- Egyéni fejlesztési terv minta (1. melléklet)
- Integrációs szülői értekezlet minta (2. melléklet)
- Szülői értesítés (integráció) minta (3. melléklet)

## **AZ ISKOLAI ÍRÁSBELI, SZÓBELI, GYAKORLATI BESZÁMOLTATÁSOK, AZ ISMERETEK SZÁMONKÉRÉSÉNEK RENDJE**

### **A tanulmányi munka ellenőrzése:**

- **Év eleji felmérés:** aktuális tudásszint felmérése, a továbbhaladáshoz szükséges tudásszint ellenőrzése. Ha nem előzi meg ismétlés, akkor csak a tájékozódást szolgálja. Ilyenkor nem osztályozunk. Kiemelten fontos feladat ez a felnőttoktatásban.
- **Témazáró dolgozat:** az egyes témakörök végén a tanulók az egész téma tananyagát és fő követelményét átfogó dolgozatot írnak. Terjedelme: 45 perc, esetenként 2x45 perc. Összefoglalás előzi meg.
- **Tanév végi dolgozat:** a tanév végén a tanulók a követelmények teljesítéséről átfogó írásbeli dolgozatban tanúbizonyosságot tesznek. Több órás ismétlésnek kell megelőznie, előre be kell jelenteni. Az időpontot, a témaköröket a tanulókkal tudatni kell.
- **Rövid írásbeli számonkérés:** egy adott témában való tájékozottságot, az órára való felkészülést ellenőrzi. 15-20 perces, bármikor megírható, súlya a szóbeli felelettel egyenértékű.
- **Szóbeli felelet:** a tanulók szóbeli kifejezőképességének fejlesztésével párhuzamosan tesznek tanúbizonyosságot a követelmények elsajátításáról.

A második évfolyamon az év végi bizonyítványban, illetve a magasabb évfolyamokon a félévi értesítőben és az év végi bizonyítványban a következő tantárgyakból elért eredmények kerülnek minősítésre:

**Évfolyamonként a következő tantárgyakból elért eredmények kerülnek minősítésre:**

- **első –második évfolyamon:**

- Magyar nyelv és irodalom, matematika, Bibliaismeret vagy hit-és erkölcsstan, környezetismeret, ének – zene, vizuális kultúra, technika és tervezés, testnevelés,
- **harmadik - negyedik évfolyamon:**  
Magyar nyelv és irodalom, matematika, Bibliaismeret vagy hit-és erkölcsstan, környezetismeret, idegen nyelv , ének – zene, vizuális kultúra, technika és tervezés, digitális kultúra, testnevelés, hit-és erkölcsstan, egyházi ének
- **ötödik évfolyamon:**  
Magyar nyelv és irodalom, matematika, történelem, Bibliaismeret vagy hit-és erkölcsstan, természettudomány, idegen nyelv, ének – zene, vizuális kultúra, technika és tervezés, testnevelés, egyházi ének
- **hatodik évfolyamon:** Magyar nyelv és irodalom, Matematika , Történelem, Hon- és népismeret , Bibliaismeret vagy hit-és erkölcsstan, Természettudomány , Ének-zene, Vizuális kultúra , Technika és tervezés , Digitális kultúra , Testnevelés
- **hetedik évfolyamon:** Magyar nyelv és irodalom, Matematika , Történelem, Bibliaismeret vagy hit-és erkölcsstan, Kémia , Fizika , Biológia , Földrajz , Élő idegen nyelv , Ének-zene , Vizuális kultúra , Dráma és színház , Technika és tervezés Digitális kultúra , Testnevelés ,
- **nyolcadik évfolyamon:** Magyar nyelv és irodalom , Matematika ,Történelem Állampol-gári ismeretek , Bibliaismeret vagy hit-és erkölcsstan, Kémia ,Fizika ,Biológia ,Földrajz Élő idegen nyelv , Ének-zene , Vizuális kultúra , Technika és tervezés , Digitális kultúra Testnevelés

Felnőttoktatásban a helyi tantervben szereplő minden tantárgy esetében a tanév végén vizsgát kell tennie a tanulónak.

## **A TANULÓK TUDÁSSZINTJÉNEK ÉRTÉKELÉSE, A SZÁMONKÉRÉS FORMÁI**

- Minden hónapban legalább egy jegy legyen tantárgyanként.
- Félévi és év végi osztályzatot/szöveges értékelést az évközi jegyek/szöveges értékelés alapján kapják a tanulók.
- A szóbeli feleltetés értékelésében részt vehetnek a tanulók.
- A témakörök végén témazáró dolgozatokat íratunk, amely lehet központi vagy a szaktanár által összeállított feladatlap.
- Egy nap csak két témazárót írhatnak a tanulók.
- Az írásbeli dolgozatokat a pedagógusnak egy héten belül ki kell javítani, és az érdemjegyeket a diákokkal ismertetni kell.
- A témazáró dolgozat idejét és témáját a tanuló legalább 5 munkanappal korábban meg kell ismerje.
- Dolgozatainak, írásbeli munkáinak érdemjegyeit 7 munkanapon belül meg kell tudja, és a munkájában elkövetett hibákat megnézheti.
  - A tanulók munkáját, előmenetelének folyamatos értékelése érdekében minden tantárgyból havonta legalább egy érdemjeggyel kell értékelni.
  - A tanuló által szerzett érdemjegyekről a szülőt az adott tantárgyat tanító nevelő értesíti az elektronikus naplón keresztül. Az elektronikus naplón bejegyzéseit az osztályfőnök két havonta ellenőrzi, és az esetlegesen elmaradt érdemjegyek beírását pótolja.

- Az integrációs oktatásban résztvevő tanulók tanulmányi munkájának értékelése negyedévente, szöveges értékeléssel történik.

## **AZ OTTHONI, NAPKÖZIS, TANULÓSZOBAI FELKÉSZÜLÉS ELŐÍRT ÍRÁSBELI ÉS SZÓBELI FELADATOK MEGHATÁROZÁSÁNAK ELVEI ÉS KORLÁTAI**

Iskolánkban a házi feladatok meghatározásával kapcsolatosan az alábbi szabályok érvényesülnek:

- a házi feladatok legfontosabb funkciója a tanórán feldolgozott tananyaghoz kapcsolódó gyakorlás (készség- és képességfejlesztés), valamint a tananyaghoz kapcsolódó ismeretek megszilárdítása.
- az első-harmadik évfolyamon a tanulók hétvégére (szombatra, vasárnapra), valamint a tanítási szünetek idejére nem kapnak sem szóbeli, sem írásbeli házi feladatot,
- a negyedik-nyolcadik évfolyamon a tanulók a tanítási szünetek idejére – a szokásos (egyik óráról a másikra esedékes) feladatokon túl – nem kapnak sem szóbeli, sem írásbeli házi feladatot.
- A tanulók eredményes felkészülésének érdekében egy tanítási napon belül egy-egy osztállyal legfeljebb kettő témazáró, illetve félévi vagy év végi felmérő dolgozatot lehet íratni.
- Felnőttoktatásban a tanulók felkészüléséhez mindenképpen elengedhetetlen, hogy otthoni házi feladat formájában is sajátítsanak el ismereteket.

## **A NEMZETISÉGHEZ NEM TARTOZÓ TANULÓK RÉSZÉRE A TELEPÜLÉSEN ÉLŐ NEMZETISÉG KULTÚRÁJÁNAK MEGISMERÉSÉT SZOLGÁLÓ TANANYAG**

Mellékletben található

## **A NEVELŐTESTÜLET ÁLTAL SZÜKSÉGESNEK TARTOTT TOVÁBBI ELVEK**

### **A tanuló mentesítése a 16 óráig tartó bent tartózkodás alól**

2013 szeptemberétől az általános iskoláknak a nevelést-oktatást úgy kell megszervezni, hogy a tanórai és egyéb foglalkozások legalább tizenhat óráig tartanak.

A igazgatónak lehetősége van arra, hogy a szülő kérelmére felmentse a tanulót a tizenhat óráig tartó bent tartózkodás alól. A nem mentesített tanuló hiányzása igazolatlannak számít, ha azt a tanuló vagy a szülő a házirendben meghatározottak alapján nem igazolja.

Nevelőtestületi döntés értelmében a mentesítés szabályai a következők:

- a tizenhat óráig tartó benttartózkodás alól felmentést a szülő kérésére a igazgató adhat.
- az intézmény igazgatójának benyújtott kérelemben a szülőnek meg kell jelölni a kérelem indokát.
- hátrányos és halmozottan hátrányos helyzetű tanulóknak csak indokolt esetben adható felmentés,

- iskolán kívüli szervezésű sportfoglalkozás, edzés, különóra esetén a mentesítés során figyelembe kell venni a tanuló tanulmányi eredményét,
- ha nagyszülő, szülő felügyelete mellett a gyermek otthoni tanulása megoldott és a tanuló eredménye nem romlik,
- ha a tanuló nem jogosult kedvezményes étkezésre, ezért otthon ebédel,
- mentesített tanuló tanulmányi eredménye romlik a igazgató a tanuló osztályfőnökének a véleményét kikérve megszüntetheti a tanuló mentességét, - mentesíthető a tanuló, ha orvosi javaslatra otthoni tanulása indokolt.
- egyéb indok, amelyről a igazgató mérlegelés után dönt.
- A tanuló lemorzsolódással veszélyeztetett, 3-as alatti vagy átlaga az előző félévhez képest I, I –es romlást mutat.

A szülői kérvény beadási határideje minden tanév szeptemberének első hete. Rendkívüli esetben a szülői kérvény a tanév során is beadható.

## **KÖZLEKEDÉS NEVELÉS**

Felgyorsult életünk és a közlekedési kultúra romlásának köszönhetően egyre gyakrabban hallhatunk közlekedési balesetekről. A közlekedési szabályok ismerete és az egyén viselkedési kultúrája az alapja a biztonságos közlekedésnek. A helyes és biztonságos közlekedés szabályainak elsajátíttatása az életbiztonságunkat növeli. Kicsi gyermekkortól a családok alakíthatják ki leg-inkább az erre való igényt, de az iskolának is komoly a felelőssége ebben.

Az iskolában a közlekedési nevelés két alapvető színtere:

Elméleti oktatás

- 1-4. évfolyamon a környezet órák tananyagában jelenik meg.
- 1-4. évfolyamon a technika tanterv tananyagának része a közlekedési szabályok megerősítése.

Gyakorlati alkalmazás

- Iskolán kívüli programok, kirándulások alkalmával tudatosítjuk és alkalmazzuk a helyes közlekedés szabályait.

## **TÁRSADALOM BŰNMEGELŐZÉS, ÁLDOZATTÁ VÁLÁS ELKERÜLÉSE**

A téma az osztályfőnöki órákon kerülhet feldolgozásra. Cél, hogy tanulóink megismerjék és megtanulják elkerülni azokat a helyzeteket, amelyben károsultakká, áldozatokká válhatnak (aktív állampolgárságra, demokráciára nevelés, felkészülés a felnőtt lét szerepeire).

Legfontosabb nevelési feladataink, amelyet mindennapi nevelő munkánk során végeznünk kell:

- Erkölcsi nevelés erősítése
- Alapvető törvényi ismeretek nyújtása
- Alapvető állampolgári jogok ismertetése

Ez a téma nem kötődik konkrét tantárgyhoz, a mindennapi eseményekhez alkalmazkodva, a társadalmi és iskolai történéseket felhasználni kell diákjaink szemléletét alakítanunk.

## **ERŐSZAKMENTES KONFLIKTUSKEZELŐ TECHNIKÁK ELSAJÁTÍTÁSA**

A konfliktus életünk része. A konfliktusok során kialakuló viták szükséges részei mindennapjainknak. Diákjainkban a mindennapi együttlét során ki kell alakítanunk a konfliktusok kezelésének erőszakmentes technikáit.

Legfontosabb feladatunk, hogy gyermekeinket is megtanítsuk a vitás helyzetek kezelésére.

Konfliktuskezelési technikák gyakorlati alkalmazásának szinterei:

- A tanórai technikák (páros munka, csoportos és együttműködő, kooperatív tanítási technikák) alkalmazásával kell a gyermekeket hozzászoktatni a társas viszony, az abból adódó konfliktusok helyes megoldására.
- Drámaórák, ahol szituációs játékok keretében gyakoroltatható a konfliktuskezelés. □  
Osztályfőnöki órákon, az osztályban kialakuló konfliktusok megbeszélése, vitakultúra elsajátítása.
- Szünetekben, szabadidőben kialakuló konfliktusok esetén az ügyeletes pedagógus feladata a problémamegoldás segítése.
- Magatartási, beilleszkedési gondokkal küzdő gyermekeinknél kiemelten foglalkoznak ezzel a témával fejlesztő pedagógusaink.

## **ALAPFOKÚ MŰVÉSZETI ISKOLA HELYI TANTERVE**

A nemzeti köznevelésről szóló 2011. évi CXCV. törvény (továbbiakban: Nkt.) 46. § (3) bekezdése a) pontja alapján képességeinek, érdeklődésének, adottságainak megfelelő nevelésben és oktatásban részesüljön, képességeit figyelembe véve – az Nkt. 2. § (1) bekezdésében meghatározott jogát szabadon érvényesítve – továbbtanuljon, továbbá alapfokú művészetoktatásban vegyen részt tehetségének felismerése és fejlesztése érdekében.

Az alapfokú művészetoktatás a művészi kifejezőkészséget alapozza meg, elősegíti a szakmai orientációt, valamint a szakirányú továbbtanulásra történő felkészülést.

A művészetoktatás fontos szerepet tölt be a nemzeti hagyományok ápolásában, a nemzeti értékek megőrzésében, a különböző kultúrák iránti nyitottság kialakításában, a kortárs művészet értő befogadásában.

### *Művészeti iskolánk szerkezeti felépítése*

Hagyományaink, tárgyi és személyi feltételeink alapján a következő művészeti ágak és azok tanszakain kívánunk alapfokú művészeti oktatást indítani.

Táncművészeti ág	Zeneművészeti ág	Képző- és iparművészeti ág	Szín-és bábművészeti ág
Néptánc Moderntánc Társastánc tanszakok	Furulya Gitár Zongora Szintetizátor tanszakok	Képzőművészeti Grafika és festészet Fém és zománcművészet Fotó és film tanszakok	Színjáték tanszak

### *A képzés struktúrája*

A képzés ideje: 8 év minden művészeti ágban

Előképző: 1-2. évfolyam

Alapfok: 1-6. évfolyam

Tanórák időtartama 45 perc/tanóra.

## **AZ ISKOLA HELYI TANTERVÉNEK KERETEI**

### **TÁNCMŰVÉSZETI ÁG**

# BAPTISTA OKTATÁS

## A TÁNCMŰVÉSZETI ÁG ÁLTALÁNOS FEJLESZTÉSI KÖVETELMÉNYEI

Kiemelt kompetenciák a táncművészeti ágon

### **Szakmai kompetenciák**

- A helyes testtartás, a tudatos légzés megismerése, a test felkészítése a táncos tevékenységre
- A testi-kinesztetikus érzékelés, a mozgáskogníció, mozgástudatosság kialakítása
- A táncstílusok és technikák általánosan jellemző vonásainak ismerete és gyakorlati alkalmazása
- A zenéhez igazodó és alkalmazkodó táncos mozgás kialakítása
- Ritmika, plasztika, dinamika, és energia tényezőinek, törvényszerűségeinek, szabályainak alkalmazása
- A tánc általános jellemző vonásainak, stílusának, struktúrájának, funkciójának, jellemzőinek ismerete és gyakorlati alkalmazása
- Az improvizáció és a táncszerkesztés törvényszerűségeinek, szabályainak ismerete, alkalmazása, a tudatos térszervezés megvalósítása
- A hagyományos népi és egyéb játékok, természetességének megőrzése, a játéköröm kialakítása
- A táncokhoz kapcsolódó énekek, különböző koreográfia zenék, zenei kísérek, hangszerek, jellemző viseletek, jelmezek szokások és a társasági, közösségi táncélet alkalmazásainak megismerése
- A színpad általános törvényszerűségeinek megismerése, improvizáció, táncetűd, koreográfia bemutatása
- A táncos viselkedéskultúra alapszabályainak és magatartásformáinak elsajátítása, alkalmazása
- Előadói táncos magatartás kialakítása, a tartalom és a forma egységének érvényesülése, érzelmek kifejezése
- A színpadi táncművészet legfontosabb ágazatainak, korszakainak és művészeti alkotásainak, történeti háttérének, valamint a kortárs táncművészet hazai és nemzetközi alkotóinak megismerése, táncelőadások látogatása
- A szaknyelv megismerése és alkalmazása, idegen szavak, kifejezések alkalmazása

### **Személyes kompetenciák**

- Művészi, előadói kifejezőkészség, érzelmek kifejezése
- Alkotói képzelet, a kreativitás, hatáskeltés, önkifejezés, esztétikai érzék fejlesztése
- Az érzelmi intelligencia fejlesztése
- Nyitottság, a múlt és a jelen értékeinek befogadásának támogatása
- Folyamatos ismeretbővítésen keresztül a szintetikus látásmód kialakítása
- A nonverbális és verbális kommunikáció, a döntésképesség fejlesztése, véleményalkotás érvelés és értékelés kultúrájának kialakítása
- Helyzetfelismerő problémamegoldó, mérlegelő és absztrakt gondolkodás, a figyelemmegosztás fejlesztése, a flexibilitás elősegítése.
- Egészséges és környezettudatos életmód értékeinek, jelentőségének tudatosítása, a külső megjelenés - testtartás, ápoltság, öltözködés – igényességének kialakítása
- Lelkiismeret, önfegyelem, önkontroll, kitartó munka és elkötelezettség kialakítása, a saját erőforrások felismertetése és aktivizálása
- A társművészetek megismerése iránti igény kialakítása



### **Társas kompetenciák**

Kezdeményezőkézség, egyéni és közösségi feladat- és szerepvállalás támogatása, az egyéni és a közösségi érdekek összehangolása

A csoportos, közösségi alkotás és együttműködés örömeinek megélése, a közösségi kultúra értékei iránti fogékonyság kialakítása

A kapcsolatteremtő és alkalmazkodóképesség, fejlesztése, szociális tanulás támogatása

Szociális érzékenység fejlesztése, a segítő attitűd kialakítása

A befogadó, elfogadó szemlélet, a társak felé irányuló figyelem és a közösségi szemlélet erősítése, a szabálytudat, a csoportnormák kialakítása és betartása, a normáknak megfelelő viselkedéskultúra megvalósítása, a konfliktusmegoldó képesség fejlesztése

A csoportfeladatok, projektek során a kölcsönös elfogadáson, egymás tiszteletén alapuló együttműködés kultúrájának kialakítása

### **Módszerkompetenciák**

Az ismeretbefogadás, hatékony önálló tanulás és ismeretfeldolgozás, a tanulói tevékenységek tudatos tervezése

Az összefüggések megértésére, a következtetések levonására irányuló elemző szemlélet kialakítása

Önálló ismertszerzés során, valamint az archív felvételek tanulmányozása és elemzése során digitális anyagok, eszközök alkalmazása

A kreatív alkotói folyamatok megismerése és megvalósítása

Az ismeretek gyakorlati alkalmazásának, újra fogalmazásának támogatása más környezetben

Nyitottság az alternatív tanulásszervezési formák, projektek, tematikus közösségi alkalmak megvalósítására, a társművészeti ágakkal közös együttműködésre

Részvétel a tanórán kívüli szakmai tevékenységeken, rendezvényeken, tehetséggondozó műhelyfoglalkozásokon

Felkészülés a szakirányú továbbtanulásra

## **MODERNTÁNC TANSZAK**

### **A KÉPZÉS STRUKTÚRÁJA**

#### **Tantárgyak**

##### **Főtárgy**

Berczik-technika (1-2. előképző évfolyamon, 1-2. alapfokú évfolyamon)

Jazz-technika (3-6. alapfokú évfolyamon évfolyamon)

##### **Kötelező tantárgy**

Kreatív gyermektánc (1-2. előképző évfolyamon, 1-2. alapfokú évfolyamon)

Limón-technika (5-6. alapfokú évfolyamon)

##### **Kötelezően választható tantárgy az összevont osztályokban**

Limón-technika

##### **Választható tantárgyak**

Kreatív gyerek-tánc (1-2. előképző évfolyamon, 1-2. alapfokú évfolyamon)

Berczik-technika (1-2. előképző évfolyamon, 1-2. alapfokú évfolyamon)

Jazz-technika (3-6. alapfokú évfolyamon)

Kontakt improvizáció (5-6. alapfokú évfolyamon)

#### **Óraterv**

Tantárgy	Évfolyamok							
	Előképző (E)		Alapfok (A)					
	1.	2.	1.	2.	3.	4.	5.	6.
Főtárgy	1	1	3	3	(3) -4	(3) -4	3	3
Kötelező tantárgy	1	1	1	1			1	1
Kötelezően választható tantárgy az összevont osztályokban					(1)-0	(1)-0		
Választható tantárgy	2	2	1-2	1-2	1-2	1-2	1-2	1-2
Összes óra:	2-4	2-4	4-6	4-6	4-6	4-6	4-6	4-6

**Az** Összes óra rovatában az első szám a heti minimális óraszámot jelöli, a második szám a szakmai program megvalósítása során az egyéni, páros, kis-és nagycsoportos tehetséggondozás számára is időkeretet biztosít.

**A zárójeles óraszámot az összevont osztály esetén kell alkalmazni.**

A képzés évfolyamainak száma: 12 évfolyam (2+6+4 évfolyam)

Az első számjegy az előképző, a második számjegy az alapfok, a harmadik számjegy a továbbképző évfolyamainak számát jelenti.

A tanszak kötelezően előírt tantárgyai és azok óraszámai figyelembevételével mellett a tanuló más tanszak, valamint más művészeti ág képzésébe is bekapcsolódhat, illetve azok tanítási óráin részt vehet.

A tanítási órák időtartama: 45 perc

## A MŰVÉSZETI ALAPVIZSGA ÉS MŰVÉSZETI ZÁRÓVIZSGA

### A művészeti alapvizsga követelményei

#### A vizsga részei

A vizsga két gyakorlati vizsgarészből áll

#### A jazz-technika vizsga módja és időtartama

Csoportban 35-40 perc, gyakorlati vizsga

#### A vizsga tartalma

A jazz-technika vizsga anyaga előre kijelölt és a szaktanár által összeállított gyakorlatokból, gyakorlatsorokból, térben elmozduló lépés, forgás és ugráskombinációkból és néhány perces tánckombinációkból áll, melyet a tanulók párosan vagy csoportos formában, önállóan mutatnak be.

#### Témakörök

Parallel és en-dehors pozíciók

Balett és jazz karpozíciók

Gördülések, döntések, hajlások, mellkas emelések, rotációk, kontrakció, release

A jazztánc által használt speciális mozgáselemek: twist, flat-back, tilt, hinge, tour, tombe, pas de bourre, chassé, pivot

Izoláció: minimum két testrész egyidejű, összehangolt, izolált munkája

Ötféle ugrásfajta

A jazz-technika által használt balett technikai elemek: plié, tendu, battement, battement tendu jeté, rond de jambe, developpé, enveloppé, attitude, grand battement jeté használata a jazz tánc sajátosságainak megfelelően

A jazz-technika sajátosságainak megfelelő, minimum 1,5 perces kombináció bemutatása

#### A vizsga értékelése

A bemutatott tananyag pontos ismerete

A gyakorlatok technikai biztonsága

A jazz-technika sajátosságainak stílusos bemutatása

#### **A Limon-technika vizsga módja és időtartama**

Csoportban 30-40 perc, gyakorlati vizsga

#### **A vizsga tartalma**

A Limón-technika vizsga anyaga a szaktanár által összeállított, talajon, állásban és haladással végzett egyszerű majd összetett gyakorlatokból álló tréning sor, melyet a tanulók csoportos formában, önállóan mutatnak be. 2-3 perces etűd kis csoportokban történő bemutatása

#### **A vizsga értékelése**

A bemutatott tananyag ismeretének minősége, a technika dinamikai változatosságának megjelenési szintje

A gyakorlatok technikai végrehajtásának biztonsága

A Limón-technika stílusának megfelelő előadásmód minősége

#### **A kontakt improvizáció vizsga módja és időtartama**

Csoportban 40-50 perc, gyakorlati vizsga

#### **A vizsga tartalma**

- A szaktanár által összeállított kontakt improvizáció technikai alapgyakorlatok csoportos bemutatása tantermi körülmények között.

- Improvizációs feladatok bemutatása szóló és duett formákban.

- 3-4 perces adott szabályokon alapuló és/vagy szabad kontakt improvizáció duett bemutatása tantermi körülmények között.

#### **A vizsga értékelése**

- A Kontakt improvizáció elveinek és alapttechnikáinak gyakorlati ismerete - mértéke, mennyisége és minősége.

- A tananyag által szerzett ismeretek alkalmazásának minősége.

## **A MODERNTÁNC TANSZAK TANTÁRGYAI**

### **BERCZIK-TECHNIKA**

A Berczik-technika olyan - értékes zenékre, azokkal teljes harmóniában végrehajtott és az esztétikai törvényszerűségeknek megfelelő - gimnasztikai alapú mozgásanyag és tánctechnikai mozgásformák összessége, amely magában foglalja a szükséges és egészséges természetes mozgásfajtákat. Ízlés, jellem és személyiségformáló ereje a pozitív érzelmek felkeltésével kreativitásra, alkotásra, logikus gondolkodásra nevel.

Olyan izomérezékelést fejleszt ki, amely később megfelelő önkontrollt biztosít és fokozott plaszticitáshoz vezet, egyben elősegíti a formaérezék és formáltság kialakulását is. Ismereteket ad át a tér, az idő és az erő összetevőiről és a mozgással való kapcsolatokról.

A zene és a mozgás összhangja, a zenei periódusokhoz és hangsúlyokhoz való alkalmazkodás külön hangsúlyt kap.

A profilaxis, az alkatalakítás és a rekreáció módszere is. A képzés által olyan előkészítést kap a test, amelyre később bármely más tánctechnika is ráépíthető.

### **Előkészítő évfolyamok (E)**

#### **E/I. évfolyam**

## **Fejlesztési feladatok**

- Az izomzat gimnasztikus kidolgozottságának, az ízületek és szakaszok, valamint a testrészek egymástól függetlenített mozgásszabadságának, a tudatos mozgáskoordinációnak, az ízületek és szakaszok együttes, egyidejű összehangolásának, a zenei műveltségnek, a zene és a mozgás összehangoltságának fejlesztése.

- Az alkat optimalizálása.

- A formaérzék kialakítása.

- A légzőizmok működésének tudatosítása.

- A testismeret, testtudat, önismeret, helyes énkép kialakítása, az együttműködési, a kommunikációs képességek fejlesztése.

- Az erő, a változatos mozgásdinamika, ritmika alkalmazásának ösztönzése.

- A bemutató szerep használatával célunk az egyéni gondolatok, ötletek felébresztése, a kezűgyesség, a koordinációs technika fejlesztése, a síkok, kartechnikák tanulásának megkönnyítése, az egyéni fantázia kibontakoztatása, az esztétikai hatás fokozása.

## **Tananyag**

### **Alapgyakorlatok**

Járás és futásgyakorlatok kartartásokkal, kargyakorlatokkal körben

A természetes járás, mint a mozgásformák változatainak alapja (Lábvezetés, testsúlyáthelyezés, törzs-, kar kísérő kilengései)

A természetes testtartás, mint a testkidolgozás mozgásanyagának alapja, a helyes tartás kialakítása, tudatosítása, az eltérések korrekciója

Alapjárás, lábujjon-, sarkon-, külső talpélen, hajlított térddel-, nyújtott lábemeléssel járás, érintőjárás, futás térd/sarokemeléssel

Alaptartás, pihenőtartás állásban, ülésben

Középgyakorlatok fentről lefelé haladva, változatos kiinduló helyzetekből, kombinációkkal, variációkkal, szimmetrikus kivitelezésben

Törzsgyakorlatok nagy alátámasztással fekvésben, ülésben: a gerincoszlop nyaki-, háti-, központi- és keresztcsonti szakaszának nagyobb egységeiben történő átmozgatása, változatos dinamikai és ritmikai feladatokkal kombinálva

Törzsdöntés, törzsdőlés, rész- és teljes törzshajlítás

Ülésmódok

Kar-, kéz- és ujjgyakorlatok a legváltozatosabb ülésekben, szimmetrikusan

A lapocka és felkar, az alkar, a kézfej és az ujjak az anatómiai lehetőségek szerint végrehajtható mindenirányú foglalkoztatása: emelés, fordítás, körzés, hajlítás, nyújtás, távolítás, összehárás, takarás, a gyakorlatok segítése, az előadásmód finomítása

Az alsó végtag gyakorlatai ülésben, fekvésben

A talp, a lábfej, az ujjak, az alsó lábszár, a felső lábszár izmainak megfelelő erősítése, a természetes tartás, a helyes járás kialakítása, a deformációk megelőzése, kiküszöbölése: átgördülés, körzés, behúzás-nyújtás, távolítás, hajlítás, emelés, körzés, fordítás

Szökdelő gyakorlatok, lendületvételek

### **Kiegészítő gyakorlatok és feladatok**

Koordinációs és táncos feladatok

Népi játékok és néptánc egyszerű lépéseinek és dallamainak felhasználásával végzett gyakorlatok

**Improvizáció, szabadtánc:** az egyes mozgásformák változatos testhelyzetekben való gyakorlása a tanult motívumok, gyakorlatok alapján saját, egyéni mozgásrendszere és mozgáskulcsai segítségével a zene által keltett gondolatok táncban történő kifejezése

**Etűd:** az egyes mozgásformák változatos testhelyzetekben való gyakorlása érdekében a tanár által készített etűd elsajátítása

### **Bemutató szerek használata a középgyakorlatokban**

Tanévenként egy fő szer választható: similibda, fél-karika, 2 db ritmusbot (kiegészítő lehet a korong, a dob a négy évfolyamon végig)

### **Ismerkedés a mozgás esztétikai tényezőivel**

Tér: a testrészek egyidejű egymáshoz való viszonya a térben

Mozdulatplasztika: a mozdulat iránya (a relatív fő front, konkrét irányskála), magassági foka, hajlítási szöge

A mozgásfolyamat rendezettsége, a mozdulatok egymáshoz való viszonya: a moduláció, a térrajz

Idő: a mozdulatok egyidejű időbelisége, a mozdulat ritmikája: metrum, ritmus, tempó és összhangja

A mozgásfolyamat egymásutánosságának időbeli rendje, motívum, mondat, periódus

Erő: a mozdulatrészek egyidejű egymáshoz való viszonya az erőadagolás szempontjából

A feszülő skála erőváltozatai: vezetett, ellenálló, fékezett, hangsúlyozott, rögzítő

A lazító skála erőváltozatai: ernyesztés, rázás, ejtés, esés

Ezek kombinációja: lendítés, ruganyozás

A mozgásfolyamat egymásutánosságának erőbeli rendje, hangsúlyelhelyezések, erősítés-gyengítés

### **Követelmények**

A tanuló ismerje a gyakorlatok esztétikus, plasztikus végrehajtásának elveit, a térirányok, térlépcsők alkalmazását, a mozgás esztétikai törvényszerűségeit a korosztályának megfelelő szinten.

Legyen képes az ízületek és nagyobb szakaszok egymástól elkülönített mozgására, függetlenítésére, együttes, egyidejű összehangolására, valamint az alap motorikus mozgásokra előre-, hátra-, oldalt-, átlós haladásra és fordulásra. Mozdulatokra a tér mindhárom szintjén. Határozza meg és használja a saját terét, hajtson végre mozgásokat egyenes és íves vonalon.

Legyen képes a tanult mozgásformák önálló, tudatos, kreatív, precíz végrehajtására, a tudatos izommunkára, a mozgás esztétikai törvényszerűségeinek korosztályi szintnek megfelelő, tudatos használatára, alakzatok kialakítására, szabálykövető magatartásra, a feladat- és szerepvállalásra, a tanult mozgásformák és etűdök zenével összehangolt csoportos előadására, társas együttlétre, mások elfogadására, fizikai kontaktus létesítésére.

### **E/2. évfolyam**

#### **Fejlesztési feladatok**

- Az izomzat gimnasztikus kidolgozottságának, az ízületek és szakaszok, valamint a testrészek egymástól függetlenített mozgásszabadságának, a tudatos mozgáskoordinációnak, az ízületek és szakaszok együttes, egyidejű összehangolásának, a zenei műveltségnek, a zene és a mozgás összehangoltságának fejlesztése.

- Az alkat optimalizálása.

- A formaérzék kialakítása.

- A légzőizmok működésének tudatosítása.

- A testismeret, testtudat, önismeret, helyes énkép kialakítása, az együttműködési, a kommunikációs képességek fejlesztése.

- Az erő, a változatos mozgásdinamika, ritmika alkalmazásának ösztönzése.

- A bemutató szerek használatával célunk az egyéni gondolatok, ötletek felébresztése, a kéz ügyesség, a koordinációs technika fejlesztése, a síkok, kartechnikák tanulásának megkönnyítése, az egyéni fantázia kibontakoztatása, az esztétikai hatás fokozása.

#### **Tananyag**

Bemelegítő járás és futásgyakorlatok kartartásokkal, kargyakorlatokkal körben, alapjáras, lábujjon, sarkon, külső talpélen, hajlított térddel, nyújtott lábemeléssel járás, érintőjáras, passzé járás, hintajáras, futás párhuzamos és terpesztett térd emeléssel, sarokemeléssel

Középgyakorlatok fentről lefelé haladva, változatos kiinduló helyzetekből, kombinációkkal, variációkkal szimmetrikusan

Törzsgyakorlatok nagy alátámasztással fekvésben, ülésben, térdelésben

A fekvő- és ülőhelyzetekben tanult gyakorlatok végrehajtása térdelésben és rövid ideig állásban, nehezített változatban

A mozgásnak és kidolgozásnak megfelelő változatos dinamikai és ritmikai feladatokkal a gerincoszlop nyaki-, háti-, központi- és keresztcsonti szakaszának nagyobb egységeiben, a nehézségi szint, a tempó fokozásával, változó dinamikával

Kargyakorlatok a legváltozatosabb ülésekben, szimmetrikusan: lapocka és felkar, alkar, kézfej és ujjak

Az alsó végtag gyakorlatai ülésben, fekvésben, rúdnál: talp, lábfej, ujjak, alsó lábszár, felső lábszár

Szökdelő gyakorlatok, lendületek, ugrás-előkészítő gyakorlatok

### **Kiegészítő gyakorlatok és feladatok**

Koordinációs, táncos feladatok a magyar néptánc egyszerű lépései és dallamai felhasználásával  
**Improvizáció-szabadtánc:** a test önálló „gondolatainak”, érzéseinek a külső szemlélő által észlelhető kifejezése az addig tanult motívumok, gyakorlatok alapján saját, egyéni mozgásrendszere és mozgáskulcsai segítségével

**Etűdkészítés:** a tanár által készített etűd elsajátítása és diktálásra bemutatása, önálló etűdkészítés számolásra, rövidebb, egyszerűbb zenei egységre készített „koreográfia” szóloban

### **Bemutató szerek használata a középgyakorlatokban**

**Tanévenként egy fő szer választható:** műanyag labda, kiskarika, egy-két kisszalag, bot (kiegészítő lehet: korong, dob a négy évfolyamon végig)

**A mozgás esztétikai tényezői: Tér, Idő, Erő**

### **Követelmények**

A tanuló ismerje a gyakorlatok esztétikus, plasztikus végrehajtásának elveit, a térirányok, térlépcsők alkalmazását, a mozgás esztétikai törvényszerűségeit

Legyen képes az ízületek és nagyobb szakaszok egymástól elkülönített mozgatására, függetlenítésére, valamint együttes, egyidejű összehangolására, az alap motorikus mozgásokra, előre-, hátra-, oldalt-, átlós haladásra és fordulásra. Mozdulatokra a tér mindhárom szintjén, határozza meg és használja a saját terét, hajtson végre mozgásokat egyenes és íves vonalon

Legyen képes a tanult mozgásformák önálló, tudatos, kreatív, plasztikus végrehajtására, a tudatos izommunkára, a mozgás esztétikai törvényszerűségeinek tudatos használatára, alakzatok kialakítására, szabálykövető magatartásra, a feladat- és szerepvállalásra, a tanult mozgásformák és etűdök zenével összehangolt csoportos előadására. Legyen képes együttműködésre és társas együttlétre, mások elfogadására és fizikai kontaktus létesítésére.

## **Alapfokú évfolyamok (A)**

### **A/1. évfolyam**

#### **Fejlesztési feladatok**

- Az izomzat gimnasztikus kidolgozottságának, az ízületek és szakaszok, valamint a testrészek egymástól függetlenített mozgásszabadságának, a tudatos mozgáskoordinációnak, az ízületek és szakaszok együttes, egyidejű összehangolásának, a zenei műveltségnek, a zene és a mozgás összehangoltságának fejlesztése.

- Az alkat optimalizálása.

- A formaérezék kialakítása.
- A légzőizmok működésének tudatosítása.
- A testismeret, testtudat, önismeret, helyes énkép kialakítása, az együttműködési, a kommunikációs képességek fejlesztése.
- Az erő, a változatos mozgásdinamika, ritmika alkalmazásának ösztönzése.
- A bemutató szerek használatával célunk az egyéni gondolatok, ötletek felébresztése, a kezűgyesség, a koordinációs technika fejlesztése, a síkok, kartechnikák tanulásának megkönnyítése, az egyéni fantázia kibontakoztatása, az esztétikai hatás fokozása.

### **Tananyag**

Bemelegítő járás és futásgyakorlatok kartartásokkal, aszimmetrikus kargyakorlatokkal körben, hintalépés előre-hátra, hármaslépés, táncos alapjárással, lábujjon, sarkon, külső talpélen járás, hajlított térddel, nyújtott lábemeléssel járás, érintőjárással, passzjárással, hintajárással, futás párhuzamos és terpesztett térdemeléssel/sarokemeléssel, galopp, alap tánclépések

### **Az alsó végtag gyakorlatai rúdnál**

Középgyakorlatok fentről lefelé haladva, változatos kiinduló helyzetekből, kombinációkkal, variációkkal, szimmetrikusan

Törzsgyakorlatok fekvésben, ülésben, térdelésben, állásban. A térdelő-, fekvő-, ülőhelyzetekben tanult gyakorlatok végrehajtása állásban, nehezített és kombinált formákban, változatos dinamikai és ritmikai feladatokkal, kisebb gerinc-egységekben, a nehézségi szint, a tempó fokozásával, változó dinamikával

Kargyakorlatok a legváltozatosabb ülésekben, szimmetrikusan

Az alsó végtag gyakorlatai ülésben, fekvésben, térdelésben, állásban

Szökdelő gyakorlatok, lendületek, ugrás-előkészítő gyakorlatok, egyszerűbb ugrások

Kiegészítő gyakorlatok és feladatok

Koordinációs, táncos feladatok

A magyar néptánc egyszerű lépései és dallamai felhasználásával

Improvizáció-szabadtánc-etűdkészítés: számolásra szólóban, párban, rövidebb, egyszerűbb zenei egységre készített „koreográfia” szólóban, majd párban

Önálló feladatként csoportos etűd készítése „központilag adott” és szabadon választott zenére: 1-2 perces, az életkornak megfelelő zenére való saját koreográfiák

Bemutató szerek használata a középgyakorlatokban

Tanévenként egy fő szer választható, itt: műanyag labda, karika, 3 m-es szalag, bot (Kiegészítő lehet: korong, dob a négy évfolyamon végig)

A mozgás esztétikai tényezői: Tér, Idő, Erő

### **Követelmények**

A tanuló ismerje a gyakorlatok esztétikus, plasztikus végrehajtásának elveit, a térirányok, térlépcsők alkalmazását, a mozgás esztétikai törvényszerűségeit.

A tanuló legyen képes az ízületek és nagyobb szakaszok egymástól elkülönített mozgására, függetlenítésére, valamint együttes, egyidejű összehangolására, az alap motorikus mozgásokra, előre-, hátra-, oldalt-, átlós haladásra és fordulásra. Mozdulatokra a tér mindhárom szintjén, határozza meg és használja a saját terét, hajtson végre mozgásokat egyenes és íves vonalon.

Legyen képes a tanult mozgásformák önálló, tudatos, kreatív, precíz végrehajtására, a tudatos izommunkára, a mozgás esztétikai törvényszerűségeinek tudatos használatára, alakzatok kialakítására, szabálykövető magatartásra, a feladat- és szerepvállalásra, a tanult mozgásformák és etűdök zenével összehangolt csoportos előadására. Legyen képes együttműködésre és társas együttlétre, mások elfogadására és fizikai kontaktus létesítésére.

### **A/2. évfolyam**

#### **Fejlesztési feladatok**

- Az izomzat gimnasztikus kidolgozottságának, az ízületek és szakaszok, valamint a testrészek egymástól függetlenített mozgásszabadságának, a tudatos mozgáskoordinációnak, az ízületek és szakaszok együttes, egyidejű összehangolásának, a zenei műveltségnek, a zene és a mozgás összehangoltságának fejlesztése.

- Az alkat optimalizálása.

- A formaérzék kialakítása.

- A légzőizmok működésének tudatosítása.

- A testismeret, testtudat, önismeret, helyes énkép kialakítása, az együttműködési, a kommunikációs képességek fejlesztése.

- Az erő, a változatos mozgásdinamika, ritmika alkalmazásának ösztönzése.

- A bemutató szerek használatával célunk az egyéni gondolatok, ötletek felébresztése, a kéz ügyesség, a koordinációs technika fejlesztése, a síkok, kartechnikák tanulásának megkönnyítése, az egyéni fantázia kibontakoztatása, az esztétikai hatás fokozása.

- Önállóság, saját etűd-összeállítás bemutatásának képessége.

### **Tananyag**

Bemelegítő járás és futásgyakorlatok kartartásokkal, aszimmetrikus kargyakorlatokkal körben: hintalépés előre-hátra, hármaslépés, szökkenő hármas, táncos alapjárással, lábujjon, sarkon, külső talpélen járás, hajlított térddel, nyújtott lábemeléssel járás, érintőjárással, passzjárással, hintajárással, futás párhuzamos és terpesztett térdemeléssel/sarokemeléssel, galopp, saszse, alap tánclépések

Az alsó végtag és a törzs gyakorlatai rúdnál

Középgyakorlatok: fentről lefelé haladva, változatos kiinduló helyzetekből, kombinációkkal, variációkkal, aszimmetrikusan is

Törzsgyakorlatok fekvésben, ülésben, térdelésben, támaszban, állásban. A mozgásnak és kidolgozásnak megfelelő változatos dinamikai és ritmikai feladatokkal, kisebb gerinc-egységekben, kombinációkban, variációkkal, a nehézségi szint, a tempó fokozódásával, változó dinamikával.

Kargyakorlatok a legváltozatosabb ülésekben és állásban szimmetrikusan és aszimmetrikusan

Az alsó végtag gyakorlatai ülésben, fekvésben, térdelésben, állásban, elmozdulásban

Diagonál gyakorlatok 1-4 fős csoportokban

Szökdelő gyakorlatok, lendületek, ugrás-előkészítő gyakorlatok, ugrások összekötő lépésekkel

Kiegészítő gyakorlatok és feladatok

Koordinációs, táncos feladatok

A magyar néptánc egyszerű lépései és dallamai felhasználásával

Improvizáció-szabadtánc-etűdkészítés: rövidebb, egyszerűbb zenei egységekre készített „koreográfia” szólóban, majd párban, csoportos etűd készítése „központilag adott” és szabadon választott zenére, 1-2 perces, az életkornak megfelelő zenére való önálló koreográfiák

Bemutató szerek használata a középgyakorlatokban és az etűdökben

Tanévenként egy fő szer választható: műanyag labda, 1 vagy 2 karika, 3-5 m-es szalag, bot (Kiegészítő lehet: korong, dob a négy évfolyamon végig)

### **Követelmények**

A tanuló ismerje a gyakorlatok esztétikus, plasztikus végrehajtásának elveit, a térirányok, térlépcsők alkalmazását, a mozgás esztétikai törvényszerűségeit.

A tanuló legyen képes az ízületek és nagyobb szakaszok egymástól elkülönített mozgására, függetlenítésére, valamint együttes, egyidejű összehangolására, az alap motorikus mozgásokra, előre-, hátra-, oldalt-, átlós haladásra és fordulásra. Mozdulatokra a tér mindhárom szintjén, határozza meg és használja a saját terét, hajtson végre mozgásokat egyenes és íves vonalon.



Legyen képes a tanult mozgásformák önálló, tudatos, kreatív, plasztikus végrehajtására, a tudatos izommunkára, a mozgás esztétikai törvényszerűségeinek tudatos használatára, alakzatok kialakítására, szabálykövető magatartásra, a feladat- és szerepvállalásra, a tanult mozgásformák és etűdök zenével összehangolt csoportos előadására. Legyen képes együttműködésre és társas együttlétre, mások elfogadására és fizikai kontaktus létesítésére.

## KREATÍV GYERMEKTÁNC

A képzés feladata az önkifejezés mozgásban történő realizálása, az önfeledt játék megvalósítása, a különböző játékszabályok megismerése és alkalmazása, a játék örömeinek megélése. A képzés célja, hogy a tanuló az önfeledt, ám a későbbiekben egyre tudatosabb mozgás segítségével jobban megismerkedjen testének képességeivel, a tér használatával, a dinamikai variációkkal és az idő, mint a zeneiség alkotóelemével. Megtanulja figyelni, érteni és használni saját és mások nonverbális kommunikációját. Elsajátítja az együttműködés számtalan fajtáját. A képzés hozzájárul a tanuló szocializációs, kommunikációs készségeinek, kezdeményezőkézségeinek, önismeretének fejlesztéséhez.

### Előképző évfolyamok (E)

#### E/1. évfolyam

##### Fejlesztési feladatok

- A tanuló mozgáskészségeinek fejlesztése
- A tanuló tér és formálátásának fejlesztése
- A tanuló önfegyelmének növelése
- A koncentrációkészség növelése
- A megfigyelőképesség kialakítása
- A kommunikációs képesség, játékbátorság, szabálytudat fejlesztése
- A közösségi érzés, a közösséghez tartozás tudatos kialakítása
- A verbális és nonverbális kommunikáció szinkronjának elősegítése
- A szocializációs folyamatok fejlesztése

#### Tananyag

Ismerkedő táncok

Ábrázoló táncok

Csoportos táncok

Ünnepi táncok

Izom puzzle/testtudati táncok

Kitalálós játékok

Ábrázoló és csoportjátékok

Anyaggal való játékok

#### Követelmények

A tanuló ismerje a tanév során ismerttetett táncjáték-fajtákat.

A tanuló legyen képes az együttműködésre, alkalmazkodásra, mások elfogadására, a szabályok betartására, a fizikai kontaktus kialakítására, a társas együttlétre, a pár- és csoportválasztásra, a játéktevékenységekre.

#### E/2. évfolyam

##### Fejlesztési feladatok

- A kreativitás fejlesztése
- A testrészek mozgáslehetőségeinek megismertetése

- A test térben való mozgáslehetőségeink feltárása
- A tempókülönbségek felismerése, alkalmazása
- Egyszerű ritmusképletek megszólaltatása
- A helyzetfelismerő képesség fejlesztése
- A megoldási lehetőségek feltérképezése
- A döntésképeség növelése
- A mozgás kapcsolatteremtő lehetőségeinek alkalmazása
- A szociális érzékenység fejlesztése

### **Tananyag**

Energia levezető, összehangoló játékok

Koncentrációt növelő játékok

A feladatok egyénileg, páros, kis és nagycsoportos formában

Alap mozgásformák elsajátítása, variálása, tudatosítása (kúszás, mászás, gurulás, lépés, járás, futás, ugrás)

Alapvető gyakorlattípusok használata:

Vezetés-követés: alárendeltség, fölérendeltség megtapasztalása

Másolás-tükrözés: szinkronicitás, kánonforma

Kontraszt variációk: mozgás-mozdulatalanság, kicsi-nagy mozgások, gyors-lassú mozgások tudatosítása

Akció-reakció: párbeszédformák, folytatáson alapuló játékok

Zenei táncjátékok

Bizalmi játékok

Fogócska és más, gyors reakciókészséget fejlesztő játékok

Koncentráló és kitaláló játékok

Ábrázoló és csoportjátékok

Anyaggal való játékok

### **Követelmények**

A tanuló ismerje az alapvető gyakorlattípusokat (vezetés-követés, másolás-tükrözés, kontrasztvariációk, akció-reakció) és a tanév során elsajátított különböző táncjátékfajtákat.

A tanuló legyen képes az alap mozgásformák szabad variálására, a tanult mozgásformák gyakorlati megvalósítására, az új kapcsolatteremtési formák felhasználására, valamint a térbeli és ritmikai alapfogalmak gyakorlati alkalmazására.

## **Alapfokú évfolyamok (A)**

### **A/I. évfolyam**

#### **Fejlesztési feladatok**

- Önálló, aktív, kreatív mozgássorok létrehozásának ösztönzése
- A testtudat fejlesztése, a központ tudatosítása, izolációja, koordinációja
- Release alapok: az ellazulás technikájának megismerése, a földön való sérülésmentes mozgás illetve a földre való érkezés sérülésmentes formáinak feltérképezése
- Imaginációs alapok: a tanult lépések, mozgássorok képzeletben történő megjelenítésének kialakítása, képzettársítások összekötése a gyakorlati mozgással
- A mozgásmemória fejlesztése
- A problémák felismertetése előre és utólag
- A tér-, ritmika-, dinamika az életkornak megfelelő szintű alapelemek használata
- A kölcsönösségen alapuló szociális magatartás ösztönzése

### **Tananyag**

Energia kiegyenlítő, összehangoló játékok

Koncentrációt növelő játékok

Alapmozgásformák: döntések, dőlések, esések, gurulások párban és egyénileg

Lendített, ejtett, vezetett, tartott mozdulatok variálása, adaptálása más szabályrendszerekhez

Térben haladás változatai, két- és háromdimenziós terek, térábrázolások megkülönböztetése

Többszereplős térbeli képletek kialakítása, melyek megalapozzák a kompozíciókészítést

Csoport improvizáció a tanultak felhasználásával

2/4-es, 3/4-es, 4/4-es metrum ismerete és mozgásban való alkalmazása

Hangok, szavak, énekhang játékos használata

A végtag ízületek szabadságfokának megismerése a fő irányokban

Az érzékszervek adta világ felfedezése

A belső kép, tükörkép és a társak jelzései alapján kialakult énkép összevetése

### **Követelmények**

A tanuló ismerje az alapmozgás formákat.

A tanuló legyen képes tudatosan játszani a gravitáció és a teste adta lehetőségek széles spektrumával mind egyénileg, mind kis és nagy csoportban. Legyen képes aktívan, jó helyzetfelismeréssel részt venni egy csoport improvizációban, felhasználva a ritmika és a tér új ismereteit.

### **A/2. évfolyam**

#### **Fejlesztési feladatok**

- Az absztrakció értése, létrehozása, más kontextusba való helyezése
- A koordinációs készség fejlesztése
- A térlátás, térfelosztás, téralkotás, térforma alkotás képességének fejlesztése
- A zenei szövegek értelmezése és az azokhoz való viszony definiálása, variálása

#### **Tananyag**

Energia összehangoló játékok

Bemelegítő, állóképesség javító, erősítő játékos gyakorlatok

Koncentráló képességet javító feladatok

A csont-, izom- és szalagrendszer feltérképezése, lehetőségeinek mozgásban való kipróbálása, a tapasztalatokból mozgásfolyamok alakítása

Térformák (kocka, mozgásgömb), egy, két és háromdimenziós irányok használata

Az alap mozgásformák kötésének variációi, egyéni mozdulatsorra való rögzítése

Testkapcsolatok (bodyhalf, diagonális kapcsolat, fejtető-farokcsont, ülőcsont-sarokcsont, tengelyek mentén való elválasztás illetve forgatás)

Zenei ritmusok, szerkezetek analizálása, megértése, ritmikai képletek variálása, kánon, felezés, kiegészítés

Etűdök készítése egyénileg és kiscsoportban

Imagináció: képzeletbeli mozgások, tárgyakra való mozdulati reflektálás

Mozgáselemzés, stíuselemzés

Csoportimprovizáció stílusok, irányzatok szerint

### **Követelmények**

A tanuló ismerje saját testének lehetőségeit és korlátait, tudatosan használja és koordinálja testrészeit. Otthonosan mozogjon a tér rendszerében, tudatosan formálja a teret maga körül, ismerje a zene alapvető alkotórészeit.

A tanuló legyen képes egy egyszerűbb zenemű szerkezetének felismerésére, mozgásfolyamok létrehozására és rögzítésére mind egyénileg, mind párban, illetve kiscsoportban.

## **JAZZ-TECHNIKA**

A jazz-technika a klasszikus balett, az afrikai és latin-amerikai táncok hagyományaira épülő színpadi táncforma.

Jellemzői az izoláció és koordináció, az éles ritmikai és dinamikai kontrasztok, törekvés a könnyed, közérthető, expresszív előadásmódra

Az oktatási folyamat célja, hogy a tanulók, a táncpedagógus irányításával tudatosan koordinált, plasztikus, egészséges testet fejlesszenek. A tanulók képessé válnak a művészi munkára, melyben az izolációs technika által magas szintre fejlődik koordinációs készségük és létrejön a dinamikai különbségekre épülő tudatos, harmonikus mozgás

Az egyes évfolyamok számára összeállított tréningek a testi képességek, a fizikai erő és a koncentrációs készség fejlesztését szolgálják. A képzés során képesség szintjéről jártasság szintjére fejlesztik az izolációs technikát.

Tudatosítják a test központ használatát, a kontrakciót és release-t. A tanulók megismerik és biztonsággal alkalmazzák a jazz-technika általános és stíláriis jegyeit.

## **Alapfokú évfolyamok (A)**

### **A/3. évfolyam**

#### **Fejlesztési feladatok**

- A helyes testtartás megismertetése és kialakítása, a központ helyének, valamint fontosságának megéreztetése.
- A jazz technika elsajátításához szükséges alapok megismertetése.
- Az en dehors és a parallel lábtartás helyzetek begyakoroltatása balett és jazz karpozíciókat alkalmazva.
- Az alapgyakorlatok megismertetése, az alapttechnikai elemek alkalmazása.
- A jazz-technikára jellemző izolációs képesség kialakítása.
- A testrészek mozgáslehetőségeinek felismertetése, megtapasztalása.
- A térben való mozgás lehetőségeinek előkészítése.
- A térhasználati képesség, készség kialakítása.
- Az alap szakkifejezések megismertetése és értő alkalmazása.

#### **Tananyag**

Bemelegítő gyakorlatsor: az ízületek átmozgatása, a gerincoszlop mozgáslehetőségeinek maximális kihasználása

Először földön, majd folyamatosan építkezve álló helyzetben, kapcsolódva az előző években tanultakhoz

Erősítő és nyújtó gyakorlatok az életkori sajátosságoknak és a képességek, készségek továbbfejlesztésének megfelelő speciális erősítő és nyújtó gyakorlatok

#### **Középgyakorlatok**

Jazz karpozíciók és karvezetések

Klasszikus balett karpozíciók I., II., III.

Lábhelyzetek és pozícióváltások I., II., VI. pozícióban

Port de bras szögletes karpozíciókkal

Demi plié I., II., VI. pozícióban

Relevé és plié relevé - parallel és en dehors pozíciókban váltakozva folyamatos átmenetekkel

Battement tendu parallel és en dehors lábfejgyakorlatba ágyazva

Passé parallel és en dehors pozíciókban

Degagé II. pozícióban parallel és en dehors pozíciókban

Hajlások, döntések pozícióváltásokkal különböző irányokban

Flat back

Developpé először földön, majd álló helyzetben

Enveloppé először földön, majd álló helyzetben

Grand battement először földön, majd álló helyzetben

**Izolációs gyakorlatok:** a fej és váll izolálása kettő majd négy irányba a középponton mindig áthaladva

**Térbeosztás, térirányok**

**Összekötő lépések**

Chaissé, keresztlépés (pas croisé)

Jazzfutás csúsztatott lábbal, karral

**Ugrások**

Két lábról-két lábra

Két lábról-egy lábra

Egy lábról-egy lábra

**Követelmények**

A tanuló ismerje az évfolyamon tanított gyakorlatokat, kar és lábpozíciókat, valamint a technika szakkifejezéseit.

A tanuló legyen képes a gyakorlatok pontos kivitelezésére, a biztonságos térhasználatra, a tanult mozgásanyagból összeállított tréning sor és egy rövid kombináció bemutatására, mely tartalmazzon rövid improvizációs részt is.

**A/4. évfolyam**

**Fejlesztési feladatok**

- Ismeretbővítés, az ismeretanyag más kombinációkban és komplexebb formában történő alkalmazása.

- A pozíciók és tempóváltások hangsúlyos alkalmazása.

- Az új tréning elsajátítása, a koncentrációs idő intervallumának bővítése.

- A testrészek sokszínű mozgáslehetőségeinek kihasználása, bővülő mozgásrepertoár létrehozása.

- A forgások előkészítése alapozó forgás előkészítő gyakorlatokkal.

- A térben való elmozdulás lehetőségének bővítése a szintek és irányok kombinációja által.

**Tananyag**

Bemelegítő gyakorlatsor: az ízületek átmozgatása a gerincoszlop mozgáslehetőségeinek maximális felhasználásával

Erősítés és nyújtás: az életkori sajátosságoknak és a képességek, készségek továbbfejlesztésének megfelelő speciális erősítő és nyújtó gyakorlatok

**Középgyakorlatok**

Demi plié, battement tendu parallel és en dehors pozíciókban karváltásokkal

Port de bras IV. pozíció grand plié

Passé parallel és en dehors pozíciókban karváltásokkal

Rond de jambe par terre en dehors és en dedans, parallel és en dehors pozíciókban

Relevé és plié relevé - parallel és en dehors pozíciókban váltakozva karral

Twist előkészítő második pozícióból karral

Hajlások, döntések pozícióváltásokkal különböző irányokban kar használattal

Fiat back. Developpé álló helyzetben

Enveloppé álló helyzetben

Rand battement álló helyzetben

**Izoláció:** A fej és váll izolálása, egy-egy testrészrel négy irányba, ritmizálva, a középponton áthaladva és a körívek mentén

**Térbeosztás, térirányok, fönt-lent helyzetek**

**Összekötő lépések irányváltásokkal**

Féltalpon és féltalpról lassan legördülve

Pas de bourrée

Triplet

**Forgás előkészítő gyakorlatok**, helyben és térben elmozdulva

### **Ugrások**

Két lábról-két lábra

Két lábról-egy lábra

Egy lábról-két lábra

Egy lábról-egy lábra

### **Követelmények**

A tanuló ismerje az évfolyamon tanított gyakorlatokat, valamint a technika szakkifejezéseit. A tanuló legyen képes a gyakorlatok pontos kivitelezésére és a stiláris jegyek képesség szintjén történő alkalmazására, az izolációs technika értő alkalmazására, a tanult mozgásanyagból összeállított tréning sor és egy rövid kombináció bemutatására, mely tartalmazzon rövid improvizációs részt is.

### **A/5. évfolyam**

#### **Fejlesztési feladatok**

- Ismeretbővítés, az ismeretanyag más kombinációkban és komplexebb formában történő alkalmazásával, hosszabb időtartalmú tréning sorok által
- Az izolációs gyakorlatok pontos, ritmizált formában történő alkalmazása
- Az előkészített forgáselemek készség szinten történő alkalmazása gyakorlatokba építve
- A szintváltások, dinamikai váltások biztonságos alkalmazása helyben és térben elmozdulva
- A testtudat kialakításának megalapozása

#### **Tananyag**

Bemelegítő gyakorlatsor: az ízületek átmozgatása, a gerincoszlop mozgáslehetőségeinek maximális felhasználása

Erősítés és nyújtás: az életkori sajátosságoknak és a képességek, készségek továbbfejlesztésének megfelelő speciális erősítő és nyújtó gyakorlatok

#### **Középgyakorlatok**

Battement tendu és battement tendu jeté parallel és en dehors pozíciókban, pliékkel, karváltásokkal

Port de bras gyakorlat

Rond de jambe par terre en dehors és en dedans, parallel és en dehors pozíciókban pliével és spirállal

Developpé, enveloppé

Attitudé

Adagio

Grand battement

Térben elmozduló grand-battement.

Twist

Hinge

Arch

**Izoláció:** a fej, váll, mellkas, csípő, kar, láb izolálása - legalább kettő egy idejű alkalmazásával - alapismeretekben a síkok mentén, a centrumon mindig áthaladva és ritmizálva

**Összekötő lépések:** kombinálva más elemekkel féltalpon, pliében és féltalpról lassan leereszkedve, legördülve

Pas de bourrée

Croisé-ból change

Triplet

Pivot

Tombé

**Forgás gyakorlatok:** helyben és térben elmozdulva

**Ugrások:** a jazz stílusra jellemző törzs és kar használattal

Két lábról - két lábra

Két lábról - egy lábra

Egy lábról - két lábra

Egy lábról - egy lábra

Egyik lábról a másik lábra

### **Követelmények**

A tanuló ismerje az évfolyamon tanított gyakorlatokat, valamint a technika szakkifejezéseit, a stílusjegyeket, azok jellemzőit és gyakorlati alkalmazási lehetőségeit.

A tanuló legyen képes az izolációs technika pontos, tudatos alkalmazására a tréning során elsajátított gyakorlatokon belül. A gyakorlatok pontos kivitelezésére és a stíláriis jegyek képesség szintjén történő alkalmazására, a tudatos munkára.

### **A/6. évfolyam**

#### **Fejlesztési feladatok**

- Az ismeretanyag elmélyítése, a mozgásrepertoár bővítése.
- A mozgásminőség javítása és a technikára jellemző stíláriis jegyek tisztázása.
- A tréning kombinatív gyakorlatainak képesség szinten történő elsajátítása.
- Az izolációs technika komplex formában történő alkalmazása.
- A biztos forgástechnika kialakítása a helyben és térben való elmozdulás lehetőségeinek figyelembevételével.
- A tér és idő, magasság-mélység és a dinamikai váltások biztonságos alkalmazása a kombinációkban.

#### **Tananyag**

Bemelegítő gyakorlatsor: az ízületek átmozgatása, a gerincoszlop mozgáslehetőségeinek maximális felhasználása

Erősítés és nyújtás: az életkori sajátosságoknak és a képességek, készségek továbbfejlesztésének megfelelő speciális erősítő és nyújtó gyakorlatok

#### **Középgyakorlatok**

Battement tendu és battement tendu jété parallel és en dehors pozíciókban, pliékkel, karváltásokkal

Port de bras gyakorlat

Rond de jambe par terre en dehors és en dedans, parallel és en dehors pozíciókban pliével és spirállal

Developpé, enveloppé

Attitude

Adagio

Grand battement Térben elmozduló grand-battement

Tilt

Twist

Hinge

**Izolációs gyakorlatok:** a fej, váll, mellkas, csípő, kar, láb izolálása - legalább kettő egy idejű alkalmazásával - alap irányokba, a síkok mentén, a köríveken is áthaladva és ritmizálva

**Összekötő lépések:** kombinálva más elemekkel és különböző szintek használatával egy gyakorlaton belül féltalpon, pliében

Piqué plié-féltalpról lassan leereszkedve, legördülve

Pas de bourrée

Change

Triplet

Pivot

Tombé

**Forgás gyakorlatok** helyben és térben elmozdulva

**Ugrások:** a jazz stílusra jellemző törzs, kar és dinamika használattal

Két lábról - két lábra

Két lábról - egy lábra

Egy lábról - két lábra

Egy lábról - egy lábra

Egyik lábról - másik lábra

**Követelmények**

A tanuló ismerje az évfolyamon tanított gyakorlatokat, valamint a technika szakkifejezéseit, a stílusjegyeket, azok jellemzőit és gyakorlati alkalmazási lehetőségeit.

A tanuló legyen képes az jazz-technikára jellemző izolációs képesség elsajátítására, a stíláriis jegyek képesség szintjén történő alkalmazására, a tudatos munkára.

### **Követelmények az alapfokú évfolyamok elvégzése után**

**A tanuló ismerje**

A tanult technika mozgásanyagát, rendszerét, szaknyelvét és főbb stílusalkotó elemeit.

**A tanuló legyen képes**

Az elsajátított anyagot biztonsággal alkalmazni a jazz-technika stílusára és összetevőire jellemző előadásmód során.

Testi adottságait és azokból adódó erősségeit-gyengéit elfogadni és tudatosan használni. Rendelkezzen a technika végrehajtásához szükséges izomerővel, lazasággal, gyakorlati biztonsággal és stílusosan alkalmazza a technika elemeit.

Legyen képes a tréning sor és a tananyag mozgáselemeiből építkező önálló vagy csoportos etűd, kombináció harmonikus bemutatására és színpadi formában történő előadására.

## **LIMÓN-TECHNIKA**

A Limón-technika lendítésekre, excentrikus forgásokra, a repülést, a szabadság érzetét keltő mozgásokra épül, melyben a test folyamatos zuhanásban és emelkedésben tartózkodik. A hangsúlyt a folyamatosságra és az energia átalakulására, újra felhasználhatóságára helyezi. A technika egyszerre igényli a fizikai erőt, a kontrollált, összeszedett (koordinált) mozgást, a gravitációnak való ellenállást és engedést, valamint a könnyedséget és a kifinomult érzékenységet.

A tantárgy oktatásának célja, hogy a tanulók megismerjék a Limón-technika alapjait képező és a többi modern tánctechnikától eltérő alapmozgás elveket tapasztalás útján és az alapelveket képesek legyenek alkalmazni egyszerű ülő, álló és haladó gyakorlatokban, kombinációkban, összetett mozgássorokban és etűdökben. A Limón-technika nyelvezetének elsajátítása. A test tudatos használata és finom, érzékeny koordinációjának fejlesztése.

### **Alapfokú évfolyamok (A)**

**A/5. évfolyam**

**Fejlesztési feladatok**

- Az alaptartás, testtartás megismertetése és kialakítása.
- A Limón-technika elsajátításához szükséges alapok megismertetése.
- A súlyhasználat megtapasztalása és kialakítása a test izolált mozgásai közben.
- A gravitáció használatának elősegítése.



- A légzés és a mozdulat összehangoltságának ösztönzése.
- A mozgástanulási képesség, a mozgáskoordináció, a ritmikai készség és a térérzékelés fejlesztése.

- A Limón-technika nyelvezetének megismertetése.

## **Tananyag**

### **Talajon fekvésben végzett gyakorlatok**

A gerinc izolált mozgásai

Légző gyakorlatok

Fej (nyaki gerinc szakasz), kar (vállízület) és láb (csípő-, térd-, bokaízületek) izolált mozgáslehetőségeinek feltárása és elsajátítása

Ülésben végzett gyakorlatok:

Folyamatos gerincgördülések előre, oldalra, vég helyzetben kitartással, elnyújtással

Gurulások, kar támasz helyzetekkel

Láb pozíciók (előkészítő, első, második pozíció) elsajátítása

Fej, kar, láb izolációs mozgáslehetőségeinek feltárása többnyire még az adott testrész súlytalanításával

A gerincoszlop szakaszainak egymást követő mozgatása folyamatos gördülések által először előre, majd oldalirányban is

Fej, kar, láb izolált zuhanások a gravitáció használatával

Gerincgördülések, vezetések különböző lábpozíciókban végrehajtva

Talajon végzett haladó gyakorlatok

A karok súlyátvevő szerepének megismerése

A végtagmozgások és a törzs lendületének felhasználása

A testközpont ereje lendületekben

Folyamatos gurulások fekvésben, ülőhelyzetekben

Ülésből fekvésbe érkezések lendületekkel

Kéz és lábtámasz helyzetek

Álló középgyakorlatok

Alaptartás helyzete

Kar, törzs és láb alap pozíciók

Kar és láb izolált mozgásai

Plié, parallel és en dehors pozíciókban függőleges nyugalomban lévő törzs munkával

Plié, parallel és en dehors pozíciókban gerincgördítéssel, karlendítéssel, majd törzs- és karlendítéssel

A gerinc szakaszainak mozgatása gördülés által, szakaszonként megállítva és visszagördítve

Törzsnyújtás, zuhanások, suspension

Lábfő, boka, ízületek artikulációi

Diagonális-haladó gyakorlatok

Testsúlyáthelyezés siklásba, a testközpont folyamatos mozgása

Kis ugrások előrehaladással, egy lábról egy lábra és egy lábról két lábra érkezéssel, parallel és en dehors pozíciókban

### **Követelmények**

A tanuló ismerje a technika alapelemeit, egyszerű gyakorlatait, a technikára jellemző kar, láb, törzs egyszerűbb koordinációját, a gravitáció, mint erő felhasználását (földhasználat és könnyedség), a mozgáselemek végrehajtásának meghatározott szabályait.

A tanuló legyen képes az adott gyakorlatok, rövid kombinációk pontos végrehajtására, a gyakorlatok kivitelezéséhez szükséges és megfelelő energia használatára és a tanult mozgásanyagból összeállított rövid etűd bemutatására.

## Alapfokú évfolyamok (A)

### A/6. évfolyam

#### Fejlesztési feladatok

- Az alaptartás, testtartás tudatos használatának fejlesztése.
- Az ismeretanyag elmélyítése, a mozgásszótár és mozgásminőségek bővítése.
- A Limón-technika gyakorlatainak képesség szinten történő elsajátítása.
- A súlyhasználat megtapasztalása és kialakítása a test összetett mozgásai közben.
- A gravitáció használatának vizsgálata.
- A légzés és a mozdulat összehangoltságának ösztönzése.
- A mozgástanulási képesség, a mozgáskoordináció, a ritmikai készség és a térérzékelés fejlesztése.
- A technikára jellemző összetett mozgássorok biztonságos alkalmazása rövid etűdökben.
- A Limón-technikára jellemző előadásmód kialakításának elősegítése.

#### Tananyag

Talajon fekvésben végzett gyakorlatok

A gerinc izolált mozgásai

Légző gyakorlatok végtag és törzsmozgásokkal koordinálva

Fej (nyaki gerinc szakasz), kar (vállízület) és láb (csípő-, térd-, bokaízületek) izolált mozgásainak egymás után kötése

Mellkas emelés fekvőhelyzetből vállig, fejtetőig, majd ülésig

Ülésben végzett gyakorlatok

Fej (nyaki gerinc szakasz), kar (vállízület) és láb (csípő-, térd-, bokaízületek) izolált mozgásainak egymás után kötése

A különböző alap láb és karpozíciók összekötve a gerinc szakaszainak egymást követő mozgatásával (rugózás, gördülés és visszaépítés) előre, oldalirányban, spirális helyzetekben

Törzszuhanások előre és oldalirányokba

Talajon végzett haladó gyakorlatok

Gurulások központ és végtagindítással, lendületekkel

Ülésből, középhelyzetekből fekvésbe érkezések lendületekkel, esésekkel

Kéz és lábtámasz helyzetekben kitartások majd zuhanások

Álló középgyakorlatok

Kar, törzs és láb alap pozícióik és rotációs gyakorlatok

Kar és láb izolált mozgásai a technika stílus jegyeinek alapján (ujjak, kézfej mozgása)

A gerinc szakaszainak mozgatása gördülés által, szakaszonként megállítva és visszagördítve

Törzsnyújtás, zuhanások és körkörös irányok különböző lábpozíciókban

Plié és relevé gyakorlatok parallel és en dehors pozíciókban

Egyszerű tendu gyakorlatok, kar- és törzslendítéssel, ejtéssel koordináltan

Láblendítések, lengetések, karmozgással összekötve

Egyszerű támadások különböző térirányokba

Támadások karejtéssel

Diagonális-haladó gyakorlatok

Siklás előre, oldalra, hátra haladással, kar- és törzsmozgásokkal koordinálva, fordulattal

Siklás tempóváltással, kis ugrásokkal

Kis ugrások előrehaladással, ritmikai változtatásokkal

Láblengetések előrehaladással

Egyik lábról a másikra történő átugrások

Etűdökkel, rövid koreográfiák

Egyszerű talajon végzett etűdök támaszhelyzetekkel, lendületekkel

Etűdők álló helyzetben, térbeli elmozdulás nélkül és haladással  
Rövid koreográfia dinamikai váltásokkal, nehezebb zenei beosztásban

### **Követelmények**

A tanuló ismerje a technika alapelemeit, egyszerű gyakorlatait, a technikára jellemző kar, láb, törzs összetett koordinációját és variációs lehetőségeit, a gravitáció, mint erő felhasználását (földhasználat és könnyedség), a tér használatát, a mozgáselemek végrehajtásának meghatározott szabályait.

A tanuló legyen képes összetett gyakorlatok, hosszabb kombinációk pontos végrehajtására, a gyakorlatok kivitelezéséhez szükséges és megfelelő energia használatára, a technika dinamikai és érzelmi változásainak érzékeltetésére a kombinációkban, valamint rövid koreográfia meggyőző előadására.

### **Követelmények az alapfokú évfolyamok elvégzése után**

#### **A tanuló ismerje**

A Limón-technika alapjait képező és a többi moderntánc-technikáktól eltérő alapmozgás elveket, a technika jellemző gyakorlatait és térhasználatát.

#### **A tanuló legyen képes**

Finom, koordinált mozgásra, a megfelelő súlyhasználatra és a gravitáció érzékelésére, az alapelvek megfelelő alkalmazására ülő, álló és haladó gyakorlatokban, kombinációkban, összetett mozgássorokban és etűdőkben. Legyen képes a technika dinamikai és érzelmi változásainak érzékeltetésére kombinációkban, és rövid koreográfia meggyőző előadására.

## **KONTAKT IMPROVIZÁCIÓ**

A kontakt improvizáció spontán fizikai dialógusok sora, amelyek a mozdulatlanságtól az erőteljes, energikus mozdulatokig terjednek. A tánc a két mozgásban lévő test közötti kommunikáción alapul, valamint a táncosok mozgását irányító fizikai törvényekhez való közös viszonyulásukon, úgymint a gravitáció, a lendület, a tehetetlenség, a súrlódás. Ahhoz, hogy ezeket az élményeket átélhessük, a test megtanulja az izom többlet-feszültségeit felszabadítani és a mozgás természetes folyamán, teret engedni egy bizonyos minőségű akaratlagosság elhagyásával. A gyakorlatok tartalmazzák a gurulást, esést, a fejjel lefelé levést, a fizikai kapcsolat pontjának követését, a súly megtámasztását és átadását. A mozgásanyag a befelé figyelést és a mozgás folyamata iránti nyitottságot tükrözi. A mozdulatok forrása az a kreatív mozgatóerő, amit az egyensúlyi helyzetekből való kibillenés, a dezorientáltság idéz elő. Általános a duettforma, de többen is táncolhatják egyszerre. A kontakt improvizáció eltér a többi tánctechnikától, célja a spontán kialakult helyzetekre adott egyedi válasz megtalálásának támogatása.

A kontakt improvizáció célja, hogy a tanuló megismerje és megtapasztalja e táncforma technikai elemeit és tanulmányozza az érintésből adódó információk fogadását és adását, megfigyelje a test reflexeinek működését. Célja az egyéni mozgásszótár, az improvizációs készség, az érintés nélkül és érintésen keresztül történő kommunikáció, a figyelem, a váratlan helyzetek megoldási képességének, a belső mozgások érzékelésének fejlesztése. A kreatív kompozíciós készség fejlesztése. A tanuló a különböző területekről jövő információk megszerzésével képes lesz testének tudatosabb használatára, az improvizációkban mozgásainak, reflexeinek és döntéseinek megfigyelésére. A technikai elemek gyakorlásával „izom emlékezet” alakul ki, amely emlékezet képessé teszi a tanulót testének leggazdaságosabb és legmegfelelőbb használatára.

### **Alapfokú évfolyamok (A)**

#### **A/5. évfolyam**

### **Fejlesztési feladatok**

- A figyelem fenntartásának, a tanuló testismeretének, a mozgás gömbszerű térérzékelésének, improvizációs készségének, verbális és non verbális kommunikációjának és kreativitásának fejlesztése.

- A belső történések megfigyeltetésének képességfejlesztése.
- A puha izomtónusú és a gördülékeny talajra érkezés kialakítása.
- Az érintéssel és érintés nélkül történő kommunikációs készség fejlesztése.
- A saját test megtapasztalásának ösztönzése a társ viszonylatában.
- Duett és trió improvizációkban a súly, a gravitáció, a tér, az érintés megfelelő használatának kialakítása.
- Az érzékelés, észlelés és a figyelem által irányított mozgások az adott pillanatban megfelelő kiválasztásának fejlesztése.
- Az érzékszervek differenciált használatának fejlesztésével a figyelem belső irányításának elsajátítása.
- Csoportos játékokon keresztül a kapcsolatteremtés fejlesztése, a felszabadult mozgás ösztönzése, a figyelem megosztásának elősegítése és a váratlan helyzetekre való felkészülés vizsgálata.
- Az átélt fizikális élmény verbális megfogalmazásának elősegítése, ösztönzése.

### **Tananyag**

- Egyéni mozgásfelfedező feladatok
- Mozdulások különböző testrészek indításával
- A testközpont mint motor felfedezése
- A perifériáról indított mozgások: kézfej, lábfej, fejtető, farok csont
- A gerinc mozgásaink megismerése, mozgások alacsony, közép és magas szinteken
- Tér, idő, dinamikai játékok

### **Test tudatossági feladatok**

- Az elengedés és feszítés állapotai
- A különböző izomtónusok használata
- Aktív/passzív szerepek
- Információ adása és vétele érintéssel
- Az érintés minőségei
- Nyak, váll-kar, csípő-láb grafika a test általános ellazulási állapotjának megteremtésére
- Ízületek izolálása végtagmozgatással
- Végtagok súlyérzékelése aktív, passzív szerepekkel
- A légzés megfigyelése, a légző mozgás szabadsága
- Gyakorlatok képek használatával: olvadás, gyökerezés/ellebegés

### **A talajon végzett gyakorlatok**

- Gurulások különböző testrészek indításával (medence, kézfej, lábfej, fej, spirál, banán, vállon át előre/hátra)
- Tolások, kúszások, mászások, gördülés
- Támaszok. Fekvésben végrehajtott partner gyakorlatok

### **A partner gyakorlatok**

- Súlyérzékelési feladatok talajon, aktív/passzív szerepek
- Egyszerű figyelemirányító gyakorlatok
- Vezető/követő szerep feladatok
- Impulzusadással improvizációba vezetés

### **A táncforma alaptechnikai elemei**

- Gurulások: egyénileg, párban, súlyadással/átvétellel

- Dőlések: egyénileg - talajon, középhelyzetben, állásban; párban - talajra vitel nélkül; csoportban
- Csúszások: egyénileg - talajon, falon; párban - társon: fekvő-, közép- és álló helyzetekben
- Mászások: egyénileg (kéz és lábtámaszok); párban társon: fekvő-, közép- és álló helyzetekben
- Tolások: egyénileg talajon, középhelyzetben, párban fekvő-, közép- és álló helyzetekben, haladás közben
- Húzások: párban fekvő-, közép- és álló helyzetekben, haladás közben
- A kontakt „gördülő pontja”: Egyénileg talajon, labdával, falnál, párban állásban (csak karok és a hát használatával)
- Emelések: test központra
- Statikus helyzetekben, földre vitellel
- Ugrások, elkapások: egyénileg - a talajra érkezések gyakorlása (álló- és támaszhelyzetekbe); párban - medence és válltámasszal, központra érkezések
- Ellensúlyozás: párban - álló helyzetben, szintváltással
- Fejjel lefelé történő dezorientáló gyakorlatok: egyénileg - kéztámaszok, kézállások
- Asztal pozícióból földre kerülések kéztámaszon át
- Bizalmi feladatok: csukott szemes feladatok, vezető/követő szerep feladatok
- Vezetett és szabad improvizációk
- Egyéni, páros improvizációk
- Páros gyakorlatokból felfedező improvizációk
- Fej-fej, hát-hát, tenyér-tenyér, talp-talp érintéssel
- Strukturált improvizáció

#### **Az érzékeléses feladatok**

- Csukott szemes bizalmi feladatok: vezető/követő szerepek
- Periférikus látás megfigyelése
- Tapintás, hallás, nyomásérzékelés

#### **Csoportos játékok**

- Térjátékok
- Dinamikai játékok
- Ügyességi játékok
- Figyelemvezetési játékok, labdával, tapssal

#### **Követelmények**

A tanuló ismerje a táncforma alaptechnikai elemeit, az érintés különböző minőségeit. A tanuló legyen képes saját testsúlyát érzékelni és használni, a gördülékeny és puha izomtónusra és földhasználatra, a technikai elemek improvizáció közbeni előhívására, kreatívan használni a helyzetek adta lehetőségeket.

#### **A/6. évfolyam**

##### **Fejlesztési feladatok**

- A figyelemfenntartás képességének, testismeretnek, a mozgásszótárnak, a gömbszerű térérzékelésnek, a döntéshozatali képességnek, a kreativitásnak, az improvizációs készségnek, a verbális és nonverbális kommunikációnak a fejlesztése.
- Az elengedés/engedés érzet további fejlesztése, differenciálása, finomítása.
- Az izomtónus differenciált használatának fejlesztése, a figyelem hosszabb időn át való fenntartásának kialakítása.
- A gravitáció testre gyakorolt hatásának megismertetése, használatának megtapasztalása.
- A biztonságos súlyadás/átvétel kialakítása.
- Magasabb helyekről (lendületekből) a puha izomtónusú és gördülékeny talajra érkezés elsajátítása.

- Az érintéssel és érintés nélkül történő kommunikációs készség fejlesztése.
- Szóló, duett és trió improvizációkban a súly, a gravitáció, a tér, az érintés és a dezorientáció használatának további fejlesztése.
- Az érzékelés, észlelés és a figyelem által irányított mozgások kiválasztásának fejlesztése az adott pillanatnak megfelelően.
- A döntési képesség fejlesztése.
- Az érzékszervek differenciált használatának további fejlesztése, a figyelem belső irányításának tudatosítása.
- A verbális kifejezés fejlesztése véleményformálás nélkül.

### **Tananyag**

- Egyéni mozgásfelfedező feladatok
- Mozgások különböző testrészek indításával
- Belső és külső tereket felfedező táncok
- A testközpont, mint motor használata
- A perifériáról indított mozgások: kézfej, lábfej, fejtető, farok csont
- A testközpont és a periféria kapcsolata
- A gerinc mozgásaink felfedezése kéztámasz helyzetekben, átjárhatóság az alacsony, közép és magas szinteken történő mozgások között
- Tér, idő, dinamikai játékok

### **Test tudatossági gyakorlatok**

- Az előző év anyagának ismételése
- Nyak, váll-kar, csípő-láb grafika a test általános ellazulási állapotának megteremtésére
- Végtagok súlyérzékelése, passzív szerepből aktívvá válás
- Ízületek szabad mozgásai végtagmozgatással
- Gyakorlatok képek használatával: fejfonál, hálók, természeti képek
- Autentikus mozgás, a partner tanúja a csukott szemmel mozgó társ táncának

### **A talajon végzett gyakorlatok**

- Gurulások: ismétlések különböző testrészek indításával
- Tolások, kúszások, mászások, gördülések: ismétlések és a mozgások kombinálása, improvizációba vezetése
- Támaszok, gyors és dinamikus átmenetek
- Fekvésben végrehajtott partner munkák

### **Partner gyakorlatok**

- Súlyérzékelési feladatok középhelyzetekben
- Összetett figyelemirányító gyakorlatok
- Vezető/követő szerepek váltakozása, majd egybeolvadása
- Impulzusadás, ellenállás, kiegészítés, hozzáadás, ellensúlyozás

### **Technikai elemek**

- Gurulások: ismétlések: egyénileg, párban, súlyadással/átvétellel, érintő kísérettel, ellenállással
- Dőlések: egyénileg - talajon, középhelyzetben, állásban, haladással; párban - talajra vitel nélkül és talajra vitellel, hármas csoportokban, minden irányba, 6 fős csoportban, emelésekbe, elkapásokba, improvizációval
- Csúszások: párban - társon: fekvő-, közép- és álló-helyzetekben, haladás közben, a társ követésével, földre vitellel, súlyadással befejezve
- Mászások: egyénileg - kéz és láb támaszok, párban - társon: fekvő-, közép- és álló-helyzetekben, haladás közben, csoportban, földre vitellel
- Tolások: egyénileg talajon, középhelyzetben; párban fekvő-, közép- és álló-helyzetekben, haladás közben

- Húzások: egyénileg talajon, középhelyzetben, párban fekvő-, közép- és álló-helyzetekben, haladás közben, csoportban, eltérő dinamikai végrehajtások
- A kontakt „gördülő pontja”: egyénileg talajon, párban állásban az egész testfelület használatával, szintváltásokkal
- Emelések: testközpontra, felgurítások statikus és dinamikus helyzetekben, dőlésből hátra vételek támaszba érkezéssel
- Ugrások és elkapások: egyénileg - a talajra érkezések gyakorlása álló- és támasz helyzetekbe, gurulásban, párban - előre, oldalra, hátra ugrások - medence támasszal, központra érkezéssel, statikus és dinamikus helyzetekben
- Ellensúlyozás: párban - álló helyzetben, szintváltással, kipörgetéssel, dinamikus helyzetben forgással
- Fejjel lefelé történő dezorientáló gyakorlatok: egyénileg - kéztámaszok, kézállások, asztal pozícióból földre kerülések kéztámaszon át
- Bizalmi feladatok: csukott szemes feladatok, vezető/követő szerep feladatok

### **Vezetett és szabad improvizációk**

- Egyéni, páros és csoportos improvizációk
- Páros és kis csoportos gyakorlatokból felfedező improvizációk
- Strukturált improvizáció
- Improvizáció képekkel
- A tanár vezetésével vagy anélkül

### **Érzékelési feladatok**

- Csukott szemes bizalmi feladatok: vezető/követő szerepek
- A periférikus látás használata
- A látás, nézés mozgásirányító szerepe
- Tapintás, hallás, nyomásérzékelés, energia, erő, inercia

### **Csoportos játékok**

- Térjátékok
- Dinamikai játékok
- Páros és csoportos szerepjátékok
- Figyelemvezetési játékok labdával

### **Követelmények**

A tanuló ismerje a táncforma alaptechnikai elemeit, az érintés mélységeit és azok információtartalmát, a tér gömbszerű használatát, a döntéshozáshoz szükséges fizikális készenléti állapotot.

A tanuló legyen képes saját testsúlyát érzékelni és használni, a gördülékeny és puha izomtónusra és földhasználatra, a technikai elemek improvizáció közbeni előhívására, az érintésen keresztül kommunikálni, engedni a táncot történni, kreatívan használni a helyzetek adta lehetőségeket.

### **Követelmények az alapfokú évfolyamok elvégzése után**

A tanuló ismerje a kontakt improvizáció mozgásnyelvét, alap technikai elemeit, a puha izomtónus használatát, a súly, az érintés, a környezettel és partnerekkel kialakított kontaktus törvényszerűségeit.

A tanuló legyen képes a technikai ismereteit a szabad táncban (duett, trió) előhívni és alkalmazni, döntést hozni és kreatívan megoldani a váratlan helyzeteket.

## **2. D) NÉPTÁNC TANSZAK**

### **I. FEJEZET**

## **AZ ALAPFOKÚ NÉPTÁNCOKTATÁS CÉLRENDSZERE ÉS FUNKCIÓI**

A néptánc közérthetősége révén felbecsülhetetlen mértékű segítséget jelent a kultúrák közti kapcsolatteremtésben és az egészséges emberi kapcsolatok kialakításában. Oktatása elősegíti néphagyományunk megismerését, tovább éltetését és újraalkotását, kulturális örökségünk megbecsülését. Lehetőséget biztosít a magyar paraszti kultúra értékeinek közvetítésére, a nemzeti identitás erősítésére és a nemzeti összetartozás érzésének elmélyítésére, jelentősen hozzájárul ahhoz, hogy a **magyar néphagyomány élő formában is fennmaradjon.**

A néptánc oktatása során a kulturális értékek közvetítése nem elsősorban a képességek függvénye, hanem a képességek fejlesztésének lehetséges színtere. Lehetővé teszi mindenki számára az önkifejezés és azonosulás esztétikai útjának elérését, segítve ezzel a személyes kreativitás kibontakozását és az egyéniség fejlődését.

**A népi játék és a néptánc tanítása eszköz a személyiség sokoldalú fejlesztésére, olyan komplex hatásmechanizmussal bír, amely egyaránt hat a testre és a lélekre.** A program lehetővé teszi más művészeti ágon alkalmazott módszerek, tanulástervezési technikák, stratégiák beépítését és alkalmazását, amelyek a komplex személyiségfejlesztést segítik és szakmai és pedagógiai módszertani megújulást eredményeznek.

A tanórai keretek mellett fontos szerepet játszik a tánc színpadi megjelenítése is, amely egyrészt a művészi megtapasztalás élményét teszi lehetővé a tanulók számára, másrészt kulturális szerepvállalása révén a nagyközönség számára is hozzáférhetővé teszi táncos hagyományainkat.

A kárpát-medencei táncgyomány sokszínűsége tükröződik vissza az alapfokú művészetoktatás tantervében. A táncanyag szabad kiválasztásának elve érvényesül, amely sokszínű év végi vizsgabemutatót eredményez. A helyi táncanyag, táncgyomány tanításának elsődlegessége, végig kísérheti az egész oktatási folyamatot. A program lehetőséget biztosít a nemzetiségi táncanyagok beépítésére és tanítására.

Nagy hangsúllyal szerepel a programban a technikai felkészültség megalapozása, a **táncolni tudás képességének kialakítása és fejlesztése**, amely során a tanulók alkalmassá válnak a táncok újra alkotására, szabad és kötött formájú megjelenítésére.

A tanterv nagyobb szabadságot biztosít a pedagógus számára a képzés megtervezésében, ugyanakkor biztosítja az intézmények közötti átjárhatóságot. **A program az integrált óraszervezéssel lehetőséget biztosít arra, hogy a hasznos, gyakorlati tudás megszerzése az elméleti ismeretek integrálásával, gyakorlatorientált feldolgozásával valósulhasson meg. A néptánc főtárgy óráin sajátíthatják el a tanulók a Helyi tantervben meghatározott folklórismeret témakörök gyakorlati és elmélet ismereteit. Mindkét tantárgyból szerez osztályzatot a tanuló.**

A tananyag spirális elrendezése elősegíti, hogy a különböző képességű tanulók a képzési szintek végére azonos módon rendelkezzenek az elvárt ismeretekkel, képességekkel, kompetenciákkal, megteremti az összevont osztályokban történő oktatás kereteit, lehetőségét.

## **3. A KÉPZÉS STRUKTÚRÁJA**

### **Tantárgyak**

#### **Főtárgy**

Népi játék (1-2. előképző évfolyamon)

Néptánc (1-6. alapfokú évfolyamon)

#### **Kötelező tantárgy**

Folklórismeret (3-6. alapfokú évfolyamon) önálló tantárgyként, vagy



Folklórismeret a néptánc tantárgyhoz kapcsolódóan, tantárgyi integrációban is tanítható  
**Kötelezően választható tantárgyak az összevont osztályokban**

Folklórismeret önálló tantárgyként, **vagy**

Folklórismeret a néptánc tantárgyhoz kapcsolódóan, tantárgyi integrációban is tanítható  
**Választható tantárgyak**

Népi játék (1-2. előképző évfolyamon)

Néptánc (1-6. alapfokú évfolyamon)

Népzenei alapismeretek (1-6. alapfokú évfolyamon)

#### Óraterv

Tantárgy	Évfolyamok							
	Előképző (E)		Alapfok (A)					
	1.	2.	1.	2.	3.	4.	5.	6.
Főtárgy	2	2	3-4	3-4	3-(4)	3-(4)	3-(4)	3-(4)
Kötelező tantárgy					1-(0)	1-(0)	1-(0)	1-(0)
Kötelezően választható tantárgy								
Választható tantárgy	2	2	1-2	1-2	1-2	1-2	1-2	1-2
Összes óra:	2-4	2-4	4-6	4-6	4-6	4-6	4-6	4-6

**Az** Összes óra rovatában az első szám a heti minimális óraszámot jelöli, a második szám a szakmai program megvalósítása során az egyéni, páros, kis-és nagycsoportos tehetséggondozás számára is időkeretet biztosít.

**Az összevont osztályok működéséből következően, valamint az integrált óraszervezés lehetőségét figyelembe véve a tantárgyi óraszámok tanéven belül átcsoportosíthatók.**

A képzés évfolyamainak száma: 8 évfolyam (2+6 évfolyam)

Az első számjegy az előképző, a második számjegy az alapfokú, a harmadik számjegy a továbbképző évfolyamainak számát jelenti.

A tanszakok kötelezően előírt tantárgyai és azok óraszámait figyelembevétele mellett a tanuló más tanszak vagy művészeti ág képzésébe is bekapcsolódhat, illetve azok tanítási óráin részt vehet.

A tanítási órák időtartama: 45 perc

## 4. A MŰVÉSZETI ALAPVIZSGA

### A művészeti alapvizsga követelményei

#### A vizsga részei

A vizsga gyakorlati és elméleti részből áll

#### A vizsga tantárgyai

Néptánc

Folklórismeret

#### A néptánc vizsga módja és időtartama

Csoportban 5-10 perc, gyakorlati vizsga, továbbá

Egyénienként, illetve párban: 2-3 perc, gyakorlati vizsga

#### A néptánc vizsga tartalma

Koreográfia: a szaktanár által meghatározott egy vagy két tanult koreográfia (koreográfia részlet, folyamat) csoportos bemutatása.

Improvizáció: A három táncdialektusból választott, a helyi tantervben szereplő tájegységek tanult táncaiból a nemének megfelelő szerepben kettő előadása kis csoportban (maximum 3 pár) illetve egyénenként vagy párban. Az egyiket a vizsgázók, a másikat a vizsgáztatók választják - a két tánc ne legyen ugyanabból a dialektusból.

#### **A vizsga értékelése**

Csoportban: a koreográfia ismerete, együttműködés a partnerekkel, színpadi jelenlét

Egyénileg: a tanult táncanyag tudatos alkalmazása az improvizáció során, a táncos mozgás és a zene illeszkedése, a partneri kapcsolat, páros viszony kialakítása, előadásmód

#### **A folklórismeret vizsga módja és időtartama**

Írásbeli vizsga csoportban 30-40 perc, **vagy**

Szóbeli vizsga, egyénileg, 5-8 perc

#### **A folklórismeret vizsga tartalma**

Az írásbeli vizsgateszt, vagy a vizsga feladatlapja, a tanultak felidézését, alkalmazását, értelmezését, valamint problémamegoldást, néhány mondatos értelmező választ igénylő feladatokat tartalmaz.

A szóbeli vizsgán a tanulók egy a tétel kihúzása és kidolgozása után önállóan számolnak be tudásukról.

#### **Választható témakörök**

Jeles napok

Munkavégző ünnepek

Emberélet forduló

#### **A vizsga értékelése**

##### **Írásbeli vizsga**

A feladatsort vagy a tesztet az intézmény pedagógusai javítókulcs szerint javítják és pontozzák.

Az osztályzatra a pontok alapján a szaktanár tesz javaslatot, amelyet a vizsga elnöke hagy jóvá.

##### **Szóbeli vizsga**

A tanuló feleletének tartalmi és formai szempontok alapján történő értékelése.

Az osztályzatra a szaktanár tesz javaslatot, amelyet a vizsga elnöke hagy jóvá.

## **5. NÉPTÁNC TANSZAK TANTÁRGYAI**

### **6. NÉPI JÁTÉK**

Az előképző évfolyamainak fő célja maga a játéktevékenység, az önfeledt és természetes játékelmény megélése, a táncos tevékenység megszerettetése, a hétköznapi és a táncos mozgásformák élményszerű alkalmazása, a mozdulattípusok tudatosítása, a táncolni tudás képességfejlesztésének megalapozása, a szabad improvizációs mozgás és a közösségi táncélmény felfedezése.

#### **Előkészítő évfolyamok (E)**

##### **E/1. évfolyam**

##### **Fejlesztési feladatok**

-Testséma és percepciófejlesztés

-Kinesztetikus érzékelés

- Testi, motoros képességek, nagymozgások
- Egyensúlyérzék
- Mozgásmegfigyelés, mozgáskövetés, utánzás, fantázia
- Improvizációs képességek
- Szocializációs folyamatok, szabálytudat, önfegyelem
- Közösséghez tartozás

## **Tananyag**

**Játékok:** ismerkedő, névtanuló drámajátékok, tanulómegismerő, asszociációs játékok, energetizáló, figyelmet, koncentrációt kialakító játékok, csapatépítő játékok.

**Bemelegítés:** sportjátékok, mozgásos drámajátékok, zenés bemelegítés a testrészek általános átmozgatása különböző tempójú és hangulatú zenére.

**Tánctechnika:** hétköznapi mozgások, játékokhoz kapcsolódó mozgások tudatosítása, mozdulattípusok megismerése különböző táncok zenéjére, térjátékok, térforma gyakorlatok

**Alapvető mozdulattípusok megismerése, tudatosítása:** járás, lépés, szökellés, futás, ugrás, forgás a gyermekjátékokban és népzene

**Népi gyermekjátékok, sportjátékok, küzdő karakterű játékok, mozgásos drámajátékok**

Népi mondókák, kiszámolók, szövegek, dallamok

Alapvető zenei ismeretek (egyenletes lüktetés, zenéhez való igazodás, negyedes és nyolcados lüktetés, dallamegységek, a gyermekdalok hangkészlete, ritmusgyakorlatok)

Írányok, alakzatok (előre-hátra, jobbra-balra, lent-fönt, sor, kör, oszlop, félkör, csigavonal, szórt forma, térkitöltés, térváltás, egyén és csoport viszonya az alakzatokban)

**Táncgyakorlat:** polgári táncok, moldvai táncok, ugrós elemek, eszközhasználat, improvizáció és táncetűd.

**Játékfűzések:** a tanult népi gyermekjátékokból

### **Követelmények**

A tanuló ismerje a népi játékok cselekményét, szövegét és dallamait, játékfűzéseket.

A tanuló legyen képes az együttműködésre, alkalmazkodásra, mások elfogadására, a szabályok betartására, a fizikai kontaktus kialakítására, a társas együttlétre, a társak előtti kommunikációra, a párvalasztásra, a szerepvállalásra, a játéktevékenységre.

## **E/2 évfolyam**

### **Fejlesztési feladatok**

- A mozgáskészség, alapvető kombinációs képesség fejlesztése a mozgás- és játéktevékenység során
- Kinesztetikus érzékelés, mozgásmemória, téri tájékozódás fejlesztése
- A ritmus-tér-térforma fogalmainak alkalmazása a gyakorlatban
- Az ugrás és forgástechnika fejlesztése gyermekjátékokkal
- A kommunikációs és éneklési képesség fejlesztése,
- A verbális és nonverbális kommunikáció szinkronjának kialakítása, valamint a mozgásos és verbális önkifejezés ösztönzése
- Improvizációs képességek fejlesztése
- Szocializációs folyamatok, játékbátorság, szabálytudat, önfegyelem és kezdeményezőképeség
- A fantázia, a belső képi- és a problémamegoldó gondolkodás fejlesztése

## **Tananyag**

**Játékok:** tanulómegismerő, társas együttműködést segítő, önismeretet segítő drámajátékok, népi gyermekjátékok, figyelmet, koncentrációt kialakító játékok

**Bemelegítés:** sportjátékok, mozgásos drámajátékok, zenés bemelegítés a testrészek általános átmozgatása különböző tempójú és hangulatú zenére.

**Tánctechnika:** a népi gyermekjátékokhoz kapcsolódó mozgások tudatosítása, mozdulattípusok megismerése, térjátékok, térforma gyakorlatok, dinamikai gyakorlatok, szöveg (kiszámolók, mondókák, szokásszövegek) és mozgás összekapcsolása, különböző mozdulattípusok összekapcsolása, forgásgyakorlatok

**Népi gyermekjátékok, sportjátékok, küzdő karakterű játékok, mozgásos drámajátékok**

Népi mondókák, kiszámolók, szövegek, dallamok

Alapvető zenei ismeretek (egyenletes lüktetés, zenéhez való igazodás, negyedes és nyolcados lüktetés, dallamegységek, a gyermekdalok hangkészlete, ritmusgyakorlatok) ritmusgyakorlatok  
Irányok, alakzatok (előre-hátra, jobbra-balra, lent-fönt, sor, kör, oszlop, félkör, csigavonal, szórt forma, térkitöltés, térváltás, egyén és csoport viszonya az alakzatokban)

**Táncgyakorlat:** polgári táncok tananyagának bővítése, moldvai táncok tananyagának bővítése, ugrós, lassú és friss csárdás elemek, improvizáció, táncetűd, koreográfia

**Játékfűzések** (a tanult népi gyermekjátékokból)

**Követelmények**

A tanuló ismerje a népi játékok cselekményét, szövegét és dallamait, a játékfűzéseket.

A tanuló legyen képes az együttműködésre, alkalmazkodásra, mások elfogadására, a szabályok betartására, a fizikai kontaktus kialakítására, a társas együttlétre, a társak előtti kommunikációra, a párválasztásra, a szerepvállalásra és a játéktevékenységre a variációk során is.

### **Követelmények az előképző évfolyamainak elvégzése után**

**A tanuló ismerje**

A testsémákat, az oldaliságot

A teret, amelyben mozog, játszik, táncol, a tér fő irányait

A közösségi téralkotás alapformáit: kör, félkör, sor, oszlop, átló, szórt alakzat, oktató alakzat

A mozdulattípusok elnevezését, megvalósítását

A támaszték fogalmát

A gesztusmozdulatokat a népi gyermekjátékokhoz kapcsolódóan

A hétköznapi és a táncos mozgás közötti különbséget

A csoportnormákat, szabályokat

A tanult mondókák, kiszámolók, versek szövegét, a játékokat

A gyermekdalok, népdalok szövegét és dallamát

A véleményformálás szabályait, a pozitív társértékelést

**A tanuló legyen képes**

A téri tájékozódásra, viszonyításra, a távolság felmérésére

A jobb és baloldal és az előre-hátra irányok felismerésére

Az önfelelt játékra, játékkezdemenyezésre

A táncélmény közösségi megélésére, a tanult polgári és moldvai táncokon keresztül

Felelősségvállalásra, a társakkal való együttműködésre, az érintés elfogadására, az alkalmazkodásra

Mások véleményének elfogadására

Az instrukció megértésére, megvalósítására, instrukció adására

Néhány táncelem szabad improvizációjára

## 7. NÉPTÁNC

A néptáncoktatás tantervi programja lehetővé teszi a tanulók kompetenciaalapú fejlesztését. Hozzájárul, hogy a tanulók személyisége nyitottá váljon a közösségi alkotó tevékenységek és művészetek iránt, fejleszti a kapcsolatépítést az emberekkel, az időgazdálkodást, fejleszti a tanulók megérező képességét, intuícióját, kreativitásukat, improvizációs képességüket, készségüket. Fejleszti a tanulók szocializációs, kommunikációs készségét, kezdeményező képességét, kulturális tudatosságát, általános műveltségét. Lehetőséget nyújt a tanulók mozgásműveltségének, mozgáskultúrájának sokoldalú fejlesztésére, fizikai állóképességük, ügyességük, cselekvő biztonságuk, ritmusérzékük, hallásuk, tér- és formaérzékenységük fejlesztésére, gazdagítására. Figyelembe veszi az egyéni adottságokat, az életkorra jellemző fizikai és szellemi sajátosságokat. Alkalmazkodik a helyi igényekhez és hagyományokhoz. Rugalmassága révén hozzájárul a speciális képzési rendszerekben, összevont osztályokban történő oktatás megvalósításához, lehetőséget teremt a különböző életkorban a képzésbe bekapcsolódó tanulók számára az életkornak megfelelő szintű képzés megvalósítására. Célja, hogy felkészítse és irányítsa a tehetséges tanulókat a táncművészeti pályára, illetve alakuljon az amatőr táncéletbe való bekapcsolódásra. A múlt és a jelen hagyományainak és táncművészeti értékeinek megismertetésével, megszerettetésével lehetőséget teremt a tanulók számára az életkoruknak megfelelő táncművészeti kultúra, műveltség megszerzésére.

### Alapfokú évfolyamok (A)

Az alapfok első és második évfolyamán a táncos képességfejlesztés középpontjában a támasztékszerkezet és a gesztus tudatosítása, plasztikai, ritmikai és dinamikai megjelenítése, a néptánc alapmozdulatok (csárdás, cifra, bokázó, lengető) technikai megvalósítása és tudatosítása, a tánc és a zene összefüggéseinek felfedezése áll. A táncélményt a kiválasztott táncanyagok motívumainak megismerése, improvizatív és etűdszerű bemutatása nyújtja.

Az alapfok harmadik negyedik évfolyamán a test tudatos formálása, az állóképesség növelése, többféle tánctechnika alkalmazása, a táncismeret bővítése (tájegységek táncai, tánc típusok), a férfi és női szerepek tudatosítása, az összerendezettség és a tánc esztétikájának felfedezése dominál.

Az alapfok ötödik hatodik évfolyamán a táncmotívumok funkcióinak megértése, a táncszerkesztés elveinek felfedezése, (tájegységek, tánc típusok, táncrend) a stílusismeret kialakítása, a plasztikai, ritmikai, dinamikai sokszínűség megélése, valamint a megszerzett ismeretek rendszerezése kerül a középpontba. Az alapfok hatodik évfolyamának tervezésekor figyelembe kell venni azt is, hogy a művészeti alapvizsga sikeres megvalósítása a legfontosabb stratégiai cél.

#### **A/ I. évfolyam**

##### **Fejlesztési feladatok**

- Koordinációs, kondicionális képességek, variációs és viszonyítási képességek fejlesztése a játéktevékenységek központi szerepének és természetességének megőrzésével
- A kinesztetikus érzékelés támogatása
- Affektív, kognitív tényezők erősítése
- Zenei érték, ritmusérték, téri tájékozódás, kreativitás, belső képi gondolkodás fejlesztése
- Támasztékszerkezetváltás fejlesztése az alapmotívumok megismerése során

A játékbátorság, a kezdeményezőkézség, az improvizációs készség fejlesztése

Az éneklési kedv, a társak előtti kommunikáció ösztönzése, közösségfejlesztés, a helyi szokások és normák kialakítása

### **Tananyag**

**Játékok:** játékok bővítése, párválasztó játékok, énekes-táncos népi gyermekjátékok vonulóképű játékok, drámajátékok, dramatikus játékok

**Bemelegítés:** sportjátékok, mozgásos drámajátékok, zenés bemelegítés a testrészek általános átmozgatása különböző tempójú és hangulatú zenére.

**Tréning:** az állóképesség fokozatos növelése, az izomzat erősítése, nyújtás, levezetés

**Tánctechnika:** mozdulatkombinációk, támasztékváltás gyakorlatai, ugrástípusok, alapmotívumok (csárdás, cifra, lengető, bokázó) megismerése különböző tánczenére, az alapmotívumok plasztikai, ritmikai, dinamikai gyakorlatai, gesztusgyakorlatok, alapmotívumok és gesztusgyakorlatok, egyszerű csapáselemek.

### **Táncgyakorlat**

- Az ugrós és a csárdás előkészítő gyakorlatok
- Ugrós táncok
- Csárdás táncok
- Eszközhasználat (babzsák, karika, ugrálókötél, bot, seprű, üveg)
- Polgári táncok tananyagának bővítése
- Moldvai táncok tananyagának bővítése
- Az évfolyam célkitűzéseinek, feladatainak, az életkori sajátosságoknak, jellemzőknek megfelelő tánc típus anyaga

**Koreográfia:** népi gyermekjáték vagy népi gyermekjáték és tánc

**Zenei ismeretek:** dudaritmus, kanásztánc ritmus, ritmusgyakorlatok, strófa, 2/4-es lüktetés

**Népi ének:** a választott táncanyaghoz kapcsolódó népdalok, gyermekjáték dallamok

**Viseletek:** jellemző viseletdarabok, azok elnevezései

**Hagyományörzés:** saját táncrégió gyermekjátékai és táncai

**Ismeretek, fogalmak:** a táncokhoz kapcsolódóan, integrált tartalmak (földrajz, történelem, zene, folklorisztika)

### **Követelmények**

A tanuló ismerje a népi játékok cselekményét, szövegét és dallamait, a játékfűzéseket és játékszabályokat, az ugrós és a csárdás technikai elemeit, a tánc közbeni eszközhasználatot.

A tanuló legyen képes a játéktevékenységre, együttműködésre, feladatvállalásra, a tánctechnikai elemek alkalmazására, improvizációra, a rövid táncetűd folyamatainak felidőzésére, koreográfia bemutatására, a ritmikai gyakorlatok megvalósítására.

### **A/2 évfolyam**

#### **Fejlesztési feladatok**

- A támasztékváltás tudatosítása,
- A zenei érzék, ritmusérzék, mozgáskoordináció
- Eszközkezelés technikájának fejlesztése,
- A térdhasználat tudatosítása, a tánc hangsúlyának felfedezése
- Megfigyelő és elemző képesség
- A játékbátorság, a kezdeményezőkézség, az improvizációs készség, a hallás, a ruganyosság, a térdhasználat, a kapcsolatteremtő képesség és az eszközhasználat fejlesztése
- Az önálló tanulói tevékenység és egyéni szerepvállalás ösztönzése
- Az éneklési kedv, a társak előtti kommunikáció ösztönzése, közösségfejlesztés, a helyi szokások és normák kialakítása

## Tananyag

### Táncelőkészítő gimnasztika

**Tánctechnika:** alapvető mozdulattípusok, támasztékszerkezet, súlyváltások, ugrástípusok, térdhasználat, térben való eligazodás, dinamikai gyakorlatok, pozíciók, körtartás, körív mentén haladás (séta, járás, futás, ridázás) lenghangsúly-fenthangsúly gyakorlatok, összekapaszkodási módok, eszközhasználat, csapások, gesztusok

**Énekes-táncos népi gyermekjátékok:** a játékméret bővítése, a játék központi szerepének megtartása, (szerepjátékok, párválasztó játékok) kör és páros tánc előkészítése

### Táncgyakorlat:

- Az ugrástechnikáknak, a súlyvétel lehetőségeinek, az ugrós táncelemeknek és az összekapaszkodási módoknak a megismertetése

- A Dunai táncdialektus ugrós táncai közül választott, a helyi tantervben meghatározott táncanyag (csoportos, páros)

- A Dunai táncdialektus eszközös táncai közül a helyi tantervben meghatározott táncanyag bevezetése (szóló)

- Csárdás motívumok (egylépéses, kétlépéses) páros formában

- Az évfolyam célkitűzéseinek, feladatainak, az életkori sajátosságoknak, jellemzőknek megfelelő táncművelési anyaga

**Koreográfia:** népi gyermekjáték és tánc és/vagy ugrós-eszközös táncok

**Zenei ismeretek:** dudaritmus, kanásztánc ritmus, ritmusgyakorlatok, strófa, a duda, a hosszúfurulya

**Népi ének:** a Dunai táncdialektusból választott táncokhoz kapcsolódó népdalok, gyermekjáték dallamok

**Táncfolklorisztika:** az ugrós táncművelési fogalma, formai lehetőségei, összekapaszkodási módok, a táncművelési főbb jellemzői

**Viseletek:** jellemző viseletdarabok, azok elnevezései, öltözködési szabályok

**Hagyományörzés:** a saját táncrégió gyermekjátékai és táncai

### Követelmények

A tanuló ismerje a tanult táncanyagot, az énekes táncos gyermekjátékok cselekményét, szövegét és dallamát, a tánc közbeni eszközhasználatot.

A tanuló legyen képes a közösségen belüli aktív tevékenységre, a tanult táncanyag újraalkotására, improvizációra, a tanult koreográfia bemutatására, a ritmikai gyakorlatok megvalósítására, a tanórákon megfelelő fizikai és szellemi erőnléttel való részvételre.

### A/3. évfolyam

#### Fejlesztési feladatok

- A test alkalmassá tétele a tananyag szerinti táncos mozgásra

- A ritmus-tér-térforma fogalmainak alkalmazása a gyakorlatban

- Az ritmikai, plasztikai, dinamikai fogalmak kialakítása az életkori sajátosságoknak megfelelően

- Az ugrós tánc ritmikai, plasztikai, dinamikai lehetőségeinek, a táncszerkesztés elveinek és a táncok elnevezésének megismertetése az adott tájegység, illetve funkció szerint

- A gesztusmozdulat fogalmának kialakítása

- Az eszközhasználat lehetőségeinek bővítése

- A táncalkalmak megismerése, a viselkedésmódok, illemszabályok, a megfelelő táncos magatartás elsajátítása

- A zenei lökötésrendhez történő igazodás hangsúlyainak tudatosítása

- Az improvizációs készség, az előadói készség, a ritmusérzék, a mozgáskoordináció, a mozgásélmény, a fizikai állóképesség fejlesztése

- A közösséghez tartozás, kötődés erősítése, a befogadó elfogadó attitűd, valamint a nemi identitás erősítése

- Az önálló tanulói tevékenység és egyéni szerepvállalás ösztönzése

## **Tananyag**

### **Táncelőkészítő gimnasztika**

**Tánctechnika:** alapvető mozdulattípusok, támasztékszerkezet, súlyváltások, ugrástípusok, térdhasználat, térben való eligazodás, dinamikai gyakorlatok, pozíciók, körtartás, körív mentén haladás (séta, járás, futás, ridázás) lenghangsúly-fenthangsúly gyakorlatok, összekapaszkodási módok, tartás-ellentartás gyakorlatai, tempóváltások, páros fogás, kargesztusok, térirányok gyakorlatai, csapások, gesztusok

**Énekes-táncos népi gyermekjátékok:** a játékismeret bővítése, a játék központi szerepének megtartása (szerepjátékok, párválasztó játékok) a kör- és páros táncok előkészítése **Táncgyakorlat:**

- A Dunai táncdialektus ugrós-eszközös táncai közül választott tánc elmélyítése, a tananyag bővítése

- A Tiszai táncdialektus csárdásai közül választott tánc bevezetése

- A verbunk előkészítése, a választott verbunk és csárdás elemeinek, a jellegzetes összekapaszkodási módoknak a megismerése

- Az évfolyam célkitűzéseinek, feladatainak, az életkori sajátosságoknak, jellemzőknek megfelelő tánc típus anyaga

**Koreográfia:** az ugrós-eszközös vagy a csárdás táncanyagából

**Zenei ismeretek:** dudaritmus, kanásztánc ritmus, ritmusgyakorlatok, strófa, a hangszerek funkciója, játékmódja, jellegzetes hangszer együttesek,

**Népi ének:** a választott táncához kapcsolódó népdalok, gyermekjáték dallamok

**Táncfolklorisztika:** az ugrós tánc fejlődése, formái, a csárdás jellemző vonásai, a tánc típus meghatározása, táncalkalmak, a táncos magatartás jellemzői, tánckezdő szokások, a táncok földrajzi, történelmi háttere

**Viseletek:** jellemző viseletdarabok, azok elnevezései, öltözködési szabályok, a táncos mozgás és a viselet összefüggései

**Hagyományörzés:** a saját táncregió gyermekjátékai és táncai

### **Követelmények**

A tanuló ismerje a választott ugrós, verbunk és csárdás elemeit, a tanult népdalok szövegét, dallamát, a tanult hangszereket, a tanult táncok földrajzi elhelyezkedését.

A tanuló legyen képes az ugrós és eszközös ugrós, valamint csárdás elemekből csoportosan és párban történő improvizációra, a tánc típus fogalmának meghatározására, a tájegységek, falvak földrajzi meghatározására.

## **A/4. évfolyam**

### **Fejlesztési feladatok**

- A test alkalmassá tétele a tananyag szerinti táncos mozgásra

- A körtáncok technikai előkészítése

- A táncszerkesztés elveinek, az összekapaszkodási módok variációs lehetőségeinek megismertetése, a táncos partnerkapcsolat kialakítása

- A táncalkalmak megismerése, a viselkedésmódok, illemszabályok, a megfelelő táncos magatartás elsajátítása

- A zenei lüktetésrendhez történő igazodás hangsúlyainak tudatosítása

- Az improvizációs készség, az előadói készség, a ritmusérzék, a mozgáskoordináció, a mozgáslelemez, a fizikai állóképesség fejlesztése



- A közösséghez tartozás, kötődés erősítése, az elfogadó attitűd, valamint a férfi és női szerepből adódó viselkedésmódok szerint a nemi identitás erősítése
- Az önálló tanulói tevékenység és egyéni szerepvállalás ösztönzése

## **Tananyag**

### **Táncelőkészítő gimnasztika**

**Tánctechnika:** alapvető mozdulattípusok, támasztékszerkezet, súlyváltások, ugrástípusok, forgások, térdhasználat, térben való eligazodás, térkitöltő játékok, dinamikai gyakorlatok, pozíciók, körtartás, körív mentén haladás, lenghangsúly-fenghangsúly gyakorlatok, összekapaszkodási módok, tartás-ellentartás gyakorlatai, tempóváltások, páros forgás, térirányok, forgások, csapások, gesztusok (kar, láb)

### **Táncgyakorlat**

- A Dunai táncdialektus ugrós-eszközös tánci közül választott tánc elmélyítése
- A Tiszai táncdialektus csárdásai közül választott tánc ismeretének bővítése, ritmikai, plasztikai, dinamikai lehetőségeinek megismertetése
- A Tiszai táncdialektus verbunkjai közül választott tánc bevezetése
- Ismerkedés a Déli körtánc dialektussal
- Az évfolyam célkitűzéseinek, feladatainak, az életkori sajátosságoknak, jellemzőknek megfelelő tánc típus anyaga

**Koreográfia:** az ugrós-eszközös vagy a csárdás táncanyagából

**Zenei ismeretek:** a Tiszai dialektus jellegzetes hangszerei (cimbalom, klarinét, tekerő) parasztbanda, cigánybanda, a hangszerek funkciói, játékmódja, 4/4-es lüktetés, nyújtott ritmus, éles ritmus

**Népi ének:** a választott csárdásokhoz és karikázókhoz kapcsolódó népdalok, gyermekjáték dallamok

**Táncfolklorisztika:** a csárdás fejlődése, formái, jellemző vonásai, a tánc típus meghatározása, táncalkalmak, a táncos magatartás jellemzői, tánckezdő szokások, a táncok földrajzi, történelmi háttere

**Viseletek:** jellemző viseletdarabok, azok elnevezései, öltözködési szabályok, a táncos mozgás és a viselet összefüggései

**Hagyományörzés:** a saját tánc régió tánci, beleértve az ott élő nemzetiségek tánc hagyományát is

### **Követelmények**

A tanuló ismerje a választott ugróst, verbunkot és csárdást, a tanult népdalok szövegét, dallamát, a tanult hangszerek jellemzőit, a tanult táncok földrajzi elhelyezkedését.

A tanuló legyen képes a tánc típus fogalmának meghatározására, a tanult táncok földrajzi elhelyezésére, az elsajátított táncokból történő improvizálásra.

## **A/5. évfolyam**

### **Fejlesztési feladatok**

- A test alkalmassá tétele a tananyag szerinti táncos mozgásra
- Összefoglaló és rendszerező gondolkodás ösztönzése, összefüggések feltárása a tanult táncdialektus ismeretanyagán keresztül
- A mozgás közbeni éneklési készség fejlesztése
- A legényes és a forgós-forgató táncok előkészítése
- A táncrend fogalmának kialakítása
- A táncszerkesztés elveinek, az összekapaszkodási módok variációs lehetőségeinek megismertetése, a táncos partnerkapcsolat kialakítása
- A táncalkalmak megismerése, a viselkedésmódok, illemszabályok, a megfelelő táncos magatartás elsajátítása
- A zenei lüktetésrendhez történő igazodás hangsúlyainak tudatosítása

- A zenei kíséretmódok és a tánc összefüggéseinek feltárása
- Az improvizációs készség, az előadói készség, a ritmusérzék, a mozgáskoordináció, a mozgásemlékezet, a fizikai állóképesség, a dinamikai és stílusérzék fejlesztése
  - A közösséghez tartozás, kötődés erősítése, az elfogadó attitűd, valamint a férfi és női szerepből adódó viselkedésmódok szerinti táncformálás, a nemi identitás erősítése
  - Az önálló tanulói tevékenység és egyéni szerepvállalás ösztönzése

## **Tananyag**

### **Táncelőkészítő gimnasztika**

**Tánctechnika:** alapvető mozdulattípusok, támasztékszerkezet, súlyváltások, ugrástípusok, forgások, térdhasználat, térben való eligazodás, térkitöltő játékok, dinamikai gyakorlatok, pozíciók, körtartás, körív mentén haladás, lenghangsúly-fenthangsúly gyakorlatok, összekapaszkodási módok, tartás-ellentartás gyakorlatai, tempóváltások, páros forgás, térirányok, csapások gesztusok (kar, láb)

### **Táncgyakorlat**

- A legényes és a forgós-forgató táncok előkészítése
- A Dunai-dialektus csárdásai közül a helyi tantervben választott tánc bevezetése
- A Tisza-dialektus verbunkjai közül választott tánc ismeretének bővítése
- A Dunai dialektus verbunkjai közül a helyi tantervben választott tánc bevezetése
- A Déli körtánc dialektus ismereteinek bővítése és az Északi körtánc dialektus bevezetése
- Az évfolyam célkitűzéseinek, feladatainak, az életkori sajátosságoknak, jellemzőknek megfelelő tánc típus anyaga

**Koreográfia:** az ismert táncanyagból

**Zenei ismeretek:** a választott karikázó énekes dallamai és azok jellemzői, sajátosságai, a periódus fogalma, a szinkópa ritmus

**Népi ének:** a tanult csárdásokhoz és körtáncokhoz kötődő dalok

**Táncfolklorisztika:** a verbunk fejlődése, formái, jellemző vonásai, a tánc típus meghatározása, táncalkalmak, táncos magatartás

**Viseletek:** jellemző viseletdarabok, azok elnevezései, öltözködési szabályok, a táncos mozgás és a viselet összefüggései

**Hagyományörzés:** a saját tánc régió táncai, beleértve az ott élő nemzetiségek tánc hagyományát is

### **Követelmények**

A tanuló ismerje a tánc típus, táncrend fogalmát, a Dunai táncdialektus választott táncait, a tanult koreográfiákat, a népdalok szövegét, dallamát, a hangszereket, a tanult táncok földrajzi elhelyezkedését, a jellegzetes falvakat.

A tanuló legyen képes a tánc típus fogalmának meghatározására, a tanult táncok földrajzi elhelyezésére, az elsajátított táncokból történő improvizálásra.

### **A/6. évfolyam**

#### **Fejlesztési feladatok**

- A test alkalmassá tétele a tananyag szerinti táncos mozgásra
- Az összefoglaló és rendszerező gondolkodás, valamint a fogalmi gondolkodás ösztönzése és fejlesztése, az összefüggések feltárása az alapfokú évfolyamok ismeretanyagán keresztül
  - Az improvizációs készség, az előadói készség, a ritmusérzék, a mozgáskoordináció, a mozgásemlékezet, a fizikai állóképesség, a stílusérzék, a dinamikai készség, a partnerkapcsolat fejlesztése
  - A vizsgahelyzetre való felkészítés

## **Tananyag**

### **Táncelőkészítő gimnasztika**

**Tánctechnika:** alapvető mozdulattípusok, támasztékszerkezet, súlyváltások, ugrás típusok, forgások, térdhasználat, térben való eligazodás, térkitöltő játékok, dinamikai gyakorlatok, pozíciók, körtartás, körív mentén haladás, lenthangsúly-fenthangsúly gyakorlatok, összekapaszkodási módok, tartás-ellentartás gyakorlatai, tempóváltások, páros forgás, térirányok, forgások, csapások gesztusok (kar, láb)

### **Táncgyakorlat**

- A legényes és a forgós-forgatós táncok előkészítése
- Az ugrós és eszközös ugrós táncok ismétlése, táncismeret bővítése
- A csárdások ismétlése, táncismeret bővítése
- A verbunkok ismétlése, táncismeret bővítése
- A körtáncok ismétlése, táncismeret bővítése
- Az évfolyam célkitűzéseinek, feladatainak, az életkori sajátosságoknak, jellemzőknek

megfelelő tánc típus anyaga

**Koreográfia:** az ismert táncanyagból

**Zenei ismeretek:** a tanult tájegységek jellegzetes népi hangszerei és zenei együttesei, a dúvó és az esztam kíséret jellemzői, tánc típusok és kíséret módok

**Népi ének:** a tanult táncokhoz kötődő dalok ismétlése, bővítése

**Táncfolklorisztika:** az ismert táncok jellemző vonásai, a tánc típusok, táncalkalmak, táncos magatartás

**Viseletek:** jellemző viseletdarabok, azok elnevezései, öltözködési szabályok, a táncos mozgás és a viselet összefüggései

**Hagyományörzés:** a saját tánc régió táncai, beleértve az ott élő nemzetiségek tánc hagyományát is

### **Követelmények**

A tanuló ismerje az alapfokú évfolyamokon elsajátított táncokat, a tanult koreográfiákat, a tanult zenei, folklorisztikai, földrajzi jellemzőket.

A tanuló legyen képes a tanult ismeretek megfogalmazására, az önálló táncos megjelenítésre, improvizációra, a megfelelő táncos magatartás színpadi megjelenítésére, az alapfokú művészeti vizsga követelményeinek teljesítésére.

### **Követelmények az alapfokú évfolyamok elvégzése után**

#### **A tanuló ismerje**

Az ugrósok, ügyességi táncok, körtáncok, csárdások és a verbunkok táncanyagát a helyi tantervben meghatározott tájegységek szerint

A tájegységek táncaihoz kötődő alapvető földrajzi, történelmi, zenei, táncfolklorisztikai ismeretek összefüggéseit

A táncszerkesztés elveit, a jellemző összekapaszkodási módokat

A tájegységre jellemző öltözködési, viselethordási szabályokat

A ritmikai, plasztikai, dinamikai törvényszerűségeket és azok alkalmazását a gyakorlat során

A színpadi törvényszerűségeket.

A koreográfiák folyamatait, az alakzatok, térformák gyakorlati alkalmazását

A táncalkalmaknak megfelelő magatartás- és viselkedésmódokat

#### **A tanuló legyen képes**

Az egyéni és csoportos improvizációra, a testtudat fenntartására, az eszközhasználatra, a tudatos színpadi megjelenésre, a táncfolyamatok mozgásemlékezetére, a viseletek tánc közbeni használatára, viselésére, a táncos magatartás és partnerkapcsolat kialakítására

A megszerzett ismeretekről beszélni

A térben történő eligazodásra, a zenei lüktetésrendhez, zenei egységekhez való igazodásra, ismerje és a gyakorlatban is tudja alkalmazni az alakzatokat, térformákat

- A képzés során elsajátított ismeretek alkalmazására más környezetben is
- A környezet értékeinek megőrzésére, gyarapítására, a környezettudatos magatartásra
- A közösségi szerepvállalásra, önálló feladatvállalásra
- A másság elfogadására, a csoporthagyományok kialakításában való aktivitásra
- Olyan szokások, tevékenységek kialakítására, amelyek az egészséges életvitelt segítik elő

## 8. FOLKLÓRISMERET

A konkrét népszokások megismertetésén keresztül a tanulók előtt fel kell tárni a néphagyomány ünnepi rítusainak formai és tartalmi összetevőit, megjelenését. Világítson rá a hagyomány folyamatosan változó természetére, egykori történeti rétegeire, eredetére. Tegye **élményszerűvé** a jeles napok és ünnepi szokások megismerését. Aktualizálja az emberi élet fordulóihoz fűződő hagyományokat, szokásokat. A gyermekjátékok és táncok táji és történeti megismertetésével a gyakorlati képzésben elsajátított ismeretek rendszerezéséhez nyújtson segítséget. A pedagógus a csoport összetételét, igényét, az életkori sajátosságokat figyelembe véve választhat a témakörök altémái közül. A cél az érdeklődés felkeltése, az élményszerű tananyagfeldolgozás.

**A néptánc tantárgyhoz kapcsolódó integrált órászervezés** és tananyagfeldolgozás esetén a **gyakorlati** feldolgozás megvalósítása igazodhat a jeles napokhoz, ezért a témakörök felcserélhetők, sorrendjüket az iskola, illetve a pedagógus határozza meg, igazodva az iskola elvárásaihoz, a tágabb környezet igényeihez, felkérésekhez. Az alapfokú és a továbbképző évfolyamokból álló összevont osztályok esetén kötelezően választható a folklórismert tantárgy.

### Alapfokú évfolyamok (A)

#### A/3. évfolyam

##### Fejlesztési feladatok

- A játék- és táncalkalmak szerepének megismertetése a faluközösség és az egyén életén keresztül, a kommunikációs képesség, verbális kommunikáció, szocializációs készség, közösségérzet, a tér- és időbeli tájékozódás fejlesztése

- A tananyaghoz kapcsolódóan más művészeti ágak alkotásainak megismerése

##### Tananyag

A gyermekkorhoz kapcsolódó szokások, hiedelmek, jeles napok és ünnepi szokások megismertetése.

##### Gyerekszületés, gyermekkor

- Jósóló praktikák a gyermek születése előtt
- Komatál hagyománya
- Keresztelő
- A gyermek befogadása, helye a családban és a falu társadalmában
- Az anya avatása
- Munkára nevelés, gyermekmunka

##### A gyermekek játékkalmai és táncalkalmai

- A munkavégzéshez kötődő játékkalmai (libalegeltetés, kalákamunkák)
- A játszó helyszíne, időpontja, a falu társadalmi életében betöltött szerepe
- A tánc tanulása
- Gyermeklakodalmas (a felnőttek világának - szokások, táncok, zenei kultúra - tanulása)
- A gyerekek táncalkalmai (kukoricabál, pulyabál, aprók tánca, serketánc)

##### Követelmények

A tanuló ismerje az év során tanult jeles napok elhelyezkedését a naptárban, a gyermekkor jeles eseményeit, játék- és táncalkalmait.

A tanuló legyen képes az együttműködésre, alkalmazkodásra, mások elfogadására, a szabályok betartására, a társak előtti kommunikációra, a tanult ismeretek megfogalmazására.

#### **A/4. évfolyam**

##### **Fejlesztési feladatok**

- A kommunikációs képesség, a verbális kommunikáció, a szocializációs készség, a közösségérzet és a tér- és időbeli tájékozódás fejlesztése
- A tananyaghoz kapcsolódóan más művészeti ágak alkotásaira való figyelemfelkeltés

##### **Tananyag**

A tanuló előző évben megszerzett ismereteinek elmélyítése, bővítése

A legényélethez, leányélethez, párválasztáshoz, lakodalomhoz kapcsolódó szokások, hiedelmek, rituális cselekmények, jeles napok és ünnepi szokások megismertetése

##### **Az évkör ünnepi gyermekszemmel**

- Óévbúcsúztató és évkezdő szokások
- Szent Balázs napja, Balázsjárás
- Szent Gergely napja, Gergelyjárás
- Húsvét vasárnapjának és hétfőjének szokásai
- Pütkösdi királynéjárás

##### **Legényélet, leányélet, párválasztás, lakodalom**

- Munkavégzés a serdülő korban
- Legényavatás, leányavatás
- Udvarlási szokások, szerelmi élet, és azok színterei
- Szokásjogok a paraszti társadalomban
- Leánynéző, háztűznéző, hozomány
- Leánykérés, eljegyzés, jegyajándék
- Lakodalmi előkészületek
- Lakodalmi tisztségviselők, feladatok
- Lakodalmi szokások, rítusok

##### **Követelmények**

A tanuló ismerje az év során tanult jeles napok elhelyezkedését a naptárban, a leányélet, legényélet jeles eseményeit, táncalkalmait, a párválasztás szokásait, a lakodalom menetének, szereplőit.

A tanuló legyen képes az együttműködésre, alkalmazkodásra, mások elfogadására, szabályok betartására, a társak előtti kommunikációra, a tanult ismeretek megfogalmazására.

#### **A/ 5. évfolyam**

##### **Fejlesztési feladatok**

- A táncalkalmak szerepének változásai és a változások okainak feltárása
- A kommunikációs képesség, a verbális kommunikáció, a szocializációs készség, a közösségérzet, valamint a tér- és időbeli tájékozódás fejlesztése
- A tananyaghoz kapcsolódóan más művészeti ágak alkotásainak megismerése

##### **Tananyag**

A tanuló előző évben megszerzett ismereteinek elmélyítése, bővítése

A táncalkalmak jelentőségének megismertetése a párválasztás során

##### **Legények és lányok játék- és táncalkalmai**

- A fonó helyszíne, szerepe a párválasztásban, társas kapcsolatokban
- Fonójátékok, tánc a fonóban (hangszerek, tánckíséret)
- Böjti időszak (tavaszköszöntő játékok és a böjti karikázó)
- Bállok időpontja, helyszíne, bálrendezés

### **Lányok és legények szerepe a kalendáris szokásokban**

- Luca kettős alakja
- Betlehemezés
- Farsangi szokások
- A nagyhét eseményei
- A húsvéti tojás jelentése és díszítésének különböző technikái
- Pütkösdi királyválasztás
- Májusfaállítás
- Nyári napforduló szerepe, Szent Iván napi szokások

### **Követelmények**

A tanuló ismerje az év során tanult jeles napok elhelyezkedését a naptárban, a felnőtt- és időskor jeles eseményeit, szokásait, a különböző életkorokhoz kapcsolódó táncalkalmakat, azok szerepét.

A tanuló legyen képes az együttműködésre, alkalmazkodásra, mások elfogadására, a szabályok betartására, a társak előtti kommunikációra, a tanult ismeretek megfogalmazására.

### **A/6. évfolyam**

#### **Fejlesztési feladatok**

- **Az elméleti tananyag és az eddig tanult táncanyagok közötti összefüggések megfogalmazása, összefoglalás, felkészülés az alapfokú művészeti vizsgára.**

- A tananyagban meghatározott régi- és új stílusú táncrétegek jellemzőinek, a táncdialektusok elhelyezkedésének, földrajzi meghatározásának ismétlése

- A kommunikációs képesség, a verbális kommunikáció, a szocializációs készség, a közösségérzet, valamint a tér- és időbeli tájékozódás fejlesztése

#### **Tananyag**

#### **Táncfolklorisztika**

#### **A régi táncréteg jellemzői**

##### **Körtáncok**

- Középkori táncgyomány, lánc- és körtáncok
- Énekes női körtáncok helye és szerepe a tánckultúrában

##### **Eszközös pásztortáncok**

- Kanásztánc, pásztortánc
- Pásztorbotoló, cigánybotoló

##### **Ugrós-legényes tánc típus**

- Ugrós táncok (szóló, csoportos és páros formák, helyi sajátosságok)
- Erdélyi legényes táncok

##### **Küzdő karakterű páros táncok**

##### **Forgós-forgatós páros táncok**

- Reneszánsz táncgyomány, forgós-forgatós páros táncok
- Lassú tempójú páros táncok
- Mérsékelt és gyors tempójú páros táncok

#### **Az új táncréteg jellemzői**

- A reformkor tánckultúrája, a verbunk és csárdás kialakulása

#### **Verbunk**

- A szóló verbunk

- Szabályozott szerkezetű verbunkok

### **Csárdás**

- A csárdás tagolódása (lassú és friss, valamint csendes, csárdás, ugrós)
- Körcsárdás, hármás csárdás

### **A dialektusok meghatározása, elhelyezkedése, jellemzői**

- Dunai dialektus
- Tiszai dialektus
- Erdélyi dialektus

A tanult táncanyagok elhelyezése a nagy dialektusterületekben

### **Követelmények**

A tanuló ismerje a régi és az új táncrétegbe tartozó tánc típusokat, a főbb jellemzőiket, a tanulmányok során megtanult táncok földrajzi elhelyezkedését, dialektusait.

A tanuló legyen képes az együttműködésre, alkalmazkodásra, mások elfogadására, a szabályok betartására, a társak előtti kommunikációra, a tanult ismeretek megfogalmazására.

## **Követelmények az alapfokú évfolyamok elvégzése után**

### **A tanuló ismerje**

A folklór, mint történeti hagyomány sajátosságait, az egyes jeles napok időpontját, a jeles napok vallási, hiedelmi funkcióját, magyarázó történetét

A hagyományos paraszti élet jellegzetes fordulópontjait, a magyar paraszti világkép legfőbb elemeit, eredetüket, s a hozzájuk fűződő mondákat, a parasztság hiedelemvilága főbb szereplőit, funkcióit

### **A tanuló legyen képes**

A rítuscselekmények szövegeinek és tartalmának értelmezésére és használatára, a szakkifejezések, a megszerzett ismeretek alkalmazására, a tér-idő összefüggéseinek felismerésére

A paraszti társadalom erkölcsi és viselkedési normáinak megítélésére, értékeinek elfogadására

Az önálló ismeretszerzésre, az elméleti ismeretek alkalmazására a mindennapi életben

A magyar folklórhagyományokat a nemzettudat részeként értelmezni

Az azonosságok és különbözőségek felismerésére a hazai és egyetemes folklórban

## **9. NÉPZENEI ALAPISMERETEK**

A népzenei alapismeretek az alapfokú és továbbképző évfolyamokon választható tantárgy. Tanításának célja, hogy a néptánc tantárgyon belül elsajátított zenei ismeretek kibővítésével járuljon hozzá a tanulók népzenei neveléséhez. Mutasson rá a tánc a zene az ének egységére, összefüggéseire. Világítson rá a hangszeres népzene és a tánc összefüggéseire, nyújtson élményszerű ismereteket a jellegzetes népi hangszerekről, hangszer-együttesekről, zenekarokról. Segítse elő a komplex látásmód kialakulását, az elemző gondolkodást, az összefüggések felismerését. Nyújtson bővebb ismereteket a vokális népzene jellemzőiről, segítse elő a népi éneklési technika elsajátítását. A közösségi éneklés élménye és hangulata erősítse az összetartozás érzését. A tantárgy tanítása során a gyakorlati megközelítés, az élményszerzés dominál, amelynek eszközei a hangszerek bemutatása, zenehallgatás, zenefelismerés, bemutatás.

## Alapfokú évfolyamok (A) A/1. évfolyam

### Fejlesztési feladatok

- Az énekhang technikai adottságainak a légzés, a vokális hangzók, hangterjedelem fejlesztése
- A zenei képességek a hallás, intonálás, ritmusérzék, az egyszerű, érthető és kifejező szövegmondás képességének, a népdalok memorizálási képességének fejlesztése.
- Az ének és tánc egységének felismertetése, a tánc közbeni éneklés követelményeinek megismertetése
- Az adott évfolyamon választott táncokhoz kötődő népdalokon keresztül a 2/4-es lüktetésrend hangsúlyainak érzékeltetése, felismertetése
- Az éneklés közösségi élményének, örömeinek felfedezése, megélése

### Tananyag

Negyedes, nyolcados ritmusértékek, ritmusképletek, ritmusgyakorlatok

A 2/4-es zenei lüktetés

D-r-m dallamagú népi játék dallamok, népdalok

Az adott évfolyamon választott táncokhoz kötődő, a helyi tantervben meghatározott népdalok

A választott dallamok csoportos megszólaltatása

Népi hangszerek: idiofon hangszerek

### Követelmények

A tanuló ismerje a tanult népdalok szövegét és dallamát, az alapvető ritmusértékeket, ritmusképleteket, a tanult hangszer jellemzőit.

A tanuló legyen képes a népdalok csoportos bemutatására, a kezdőhanghoz történő igazodásra, a ritmusértékek, ritmusképletek gyakorlati alkalmazására.

### A/2. évfolyam

#### Fejlesztési feladatok

- Az énekhang technikai adottságainak a légzés, a vokális hangzók, hangterjedelem fejlesztése
- A népi éneklési technika kialakítása
- A zenei képességek a hallás, intonálás, ritmusérzék, az egyszerű, érthető és kifejező szövegmondás képességének, a népdalok memorizálási képességének fejlesztése
- Az adott évfolyamon választott táncokhoz kötődő népdalokon keresztül a 2/4-es lüktetésrend hangsúlyainak érzékeltetése ének és tánc közben egyaránt
- A tánc közbeni éneklés kritériumainak, a dallamívek megformálási szabályainak megismertetése, megvalósítása a gyakorlat során. A karikázó dalok éneklésének fejlesztése, bővítése
- Az előéneklés szabályainak, az előénekeshez történő igazodás technikájának elsajátítása, fejlesztése
- A közösségi éneklés élményének, örömeinek felfedezése, nagyobb és kisebb létszámú csoportokban egyaránt

### Tananyag

A negyedes, nyolcados ritmusértékek, ritmusképletek, ritmusgyakorlatok

A 2/4-es zenei lüktetés

A dudaritmus

A kanásztánc ritmus

5-6 hangterjedelmű dallamok

Az adott évfolyamon választott táncokhoz kötődő, a helyi tantervben meghatározott népdalok

A választott dallamok csoportos, kiscsoportos megszólaltatása

Az előénekes feladata és funkciói, a bekapcsolódás módja

Népi hangszerek: duda



### **Követelmények**

A tanuló ismerje a tanult népdalok szövegét és dallamát, az alapvető ritmusértékeket, ritmusképleteket, a tanult hangszer jellemzőit.

A tanuló legyen képes a népdalok csoportos, kiscsoportos bemutatására, a kezdőhanghoz való igazodásra, a tanult dal előéneklésére, az előénekeshez történő bekapcsolódásra.

### **A/3. évfolyam**

#### **Fejlesztési feladatok**

- Az előadásmód jellemző vonásainak, megismertetése, a fokozatos tempónövelés, tempóváltás technikájának megvalósítása
- A hangterjedelem növelése, a magabiztos dalkezdés megvalósítása
- Az intonációs készség és a zenei hallás, hangszín fejlesztése
- A hangképzési technika és a megfelelő légzéstechnika elsajátítása
- A népi éneklési technika fejlesztése
- Az énekelt népzenei karakterek megformálásához szükséges forma, dallam és tempóérzék fejlesztése
- Az egyéni feladatvállalás, a szóló, duó, kiscsoportos éneklés ösztönzése

#### **Tananyag**

A negyedes, nyolcados ritmusértékek, ritmusképletek, ritmusgyakorlatok

A nyújtott és éles ritmus

A 4/4-es zenei lüktetés

A hangterjedelem növelés oktáv terjedelemig

A lassú, közepes és gyors tempó dallampéldákon keresztül

Az adott évfolyamon választott táncokhoz kötődő, a helyi tantervben meghatározott népdalok

A folklórismeret tantárgy témaköréhez kapcsolódó szokásdalok

A választott dallamok csoportos, kiscsoportos, egyéni megszólaltatása

Népi hangszerek: tekerő, klarinét

### **Követelmények**

A tanuló ismerje a tanult népdalok szövegét és dallamát, az alapvető ritmusértékeket, ritmusképleteket, a tanult hangszerek jellemzőit.

A tanuló legyen képes egy oktáv hangterjedelmen belüli éneklésre, a népdalok csoportos, kiscsoportos, egyéni bemutatására, a kezdőhanghoz történő igazodásra, az előénekeshez történő bekapcsolódásra.

### **A/4. évfolyam**

#### **Fejlesztési feladatok**

- Az előadásmód jellemző vonásainak megismertetése, a fokozatos tempónövelés, tempóváltás szabályainak tudatosítása
- A magabiztos dalkezdés elsajátítása
- Az énekelt népzenei karakterek megformálásához szükséges forma, dallam és tempóérzék fejlesztése
- A népi éneklési technika fejlesztése.
- Az intonációs készség, zenei hallás, hangképzési technika és a megfelelő hangszín kialakítása, a hangterjedelem növelése
- Az egyéni feladatvállalás, a szóló, duó, kiscsoportos éneklés ösztönzése

#### **Tananyag**

A negyedes, nyolcados ritmusértékek, ritmusképletek, ritmusgyakorlatok

A nyújtott és éles ritmus

A 4/4-es lüktetés

A hangterjedelem növelése oktávon túlra

A lassú, közepes és gyors tempó dallampéldákon keresztül

A giusto előadásmód

Az adott évfolyamon választott táncokhoz kötődő, a helyi tantervben meghatározott népdalok

A folklórismeret tantárgy témaköréhez kapcsolódó szokásdalok

Népi hangszerek: hegedű, brácsa, bőgő

A dallamhangszerek, kísérő hangszerek, játékmód

Az esztam és dúvó kíséret

### **Követelmények**

A tanuló ismerje a tanult népdalok szövegét és dallamát, az alapvető ritmusértékeket, a giusto előadásmód jellemzőit, a hangszereket, kíséretmódokat.

A tanuló legyen képes egy oktáv hangterjedelmen túl énekelni, a népdalok csoportos, kiscsoportos, egyéni bemutatására, a kezdőhanghoz való igazodásra, az előénekeshez történő bekapcsolódásra.

### **A/5. évfolyam**

#### **Fejlesztési feladatok**

- A zenei egységek érzékelésének elősegítése, zenei zárlatok és félzárlatok felismertetése
- A giusto és a parlando, rubato előadásmód jellegzetes vonásainak megismerése és alkalmazása
  - A kíséretmódok és a tánc összefüggéseinek vizsgálata
  - A fokozatos tempónövelés, tempóváltás tudatos alkalmazása
  - A népdalcsoport szerkesztési elveinek megismertetése
  - A magabiztos dalkezdés elsajátítása
  - Az intonációs készség, zenei hallás, hangképzési technika, megfelelő légzéstechnika kialakítása, a hangterjedelem és az éneklési kedv növelése
  - Az egyéni feladatvállalás, a szóló éneklés ösztönzése

#### **Tananyag**

A negyedes, nyolcados ritmusértékek, ritmusképletek, ritmusgyakorlatok

A periódus, zárlat, félzárlat

A hangterjedelem növelése oktávon túlra

Az adott évfolyamon választott táncokhoz kötődő, a helyi tantervben meghatározott népdalok

A folklórismeret tantárgy témaköréhez kapcsolódó szokásdalok

Népi hangszerek: cimbalom, citera, tambura

A zene és tánc összefüggései tájegységek és tánc típusok szerint

### **Követelmények**

A tanuló ismerje a tanult népdalok szövegét, dallamát, az alapvető ritmusértékeket, képleteket, a periódus fogalmát, a giusto előadásmódot, a hangszereket, kíséretmódokat.

A tanuló legyen képes egy oktáv hangterjedelmen felül énekelni, a népdalok csoportos, kiscsoportos, egyéni bemutatására, a kezdőhanghoz való igazodásra, az előénekeshez történő bekapcsolódásra, a kíséretmódok felismerésére, a hangszerek felismerésére, a táncdallamok és tánc típus hallás utáni felismerésére és azonosítására.

### **A/6. évfolyam**

#### **Fejlesztési feladatok**

- A vokális népzene dialektusterületeinek, az éneklési technikák stílusjegyeinek megismertetése
  - A dallam díszítéstechnika fejlesztése
  - Az ismeretek szintetizálásának elősegítése
  - A hangszeres népzene és a tánc típusok összefüggéseinek feltárása
  - A stílusismeret, a zenefelismerés, az éneklési készség, a díszítéstechnika, a légzéstechnika, az előadásmód fejlesztése

- A vizsgahelyzetre való felkészítés

### **Tananyag**

A negyedes, nyolcados ritmusértékek, ritmusképletek, ritmusgyakorlatok

A szinkópa

Az aszimmetrikus zenei lüktetés

Az 5/8-os lüktetésrend

A periódus, a pontszerkezet

A parlando, rubato és a giusto előadásmód

Az adott évfolyamon választott táncokhoz kötődő, a helyi tantervben meghatározott népdalok

A folklórismeret tantárgy témaköréhez kapcsolódó szokásdalok

A hangszerek, hangszer-együttesek, zenekari felállások tájegységek szerint

A zene és tánc összefüggései tájegységek és tánctípusok szerint

Zenefelismerés

### **Követelmények**

A tanuló ismerje az emberi hang sajátosságait a tanult népdalok szövegét, dallamát, az alapvető ritmusértékeket, képleteket, a periódust, a különböző előadásmódokat, a hangszereket, a kíséretmódokat.

A tanuló legyen képes egy oktáv hangterjedelmen felül énekelni, a népdalok csoportos, kiscsoportos, egyéni bemutatására, a kezdőhanghoz való igazodásra, az előénekeshez történő bekapcsolódásra, a kíséretmódok felismerésére, a hangszerek felismerésére, a táncdallamok és tánctípus hallás utáni felismerésére, azonosítására. Az eddig tanult ismeretek összegzésére, a tananyag összefüggéseinek felismerésére.

## **10. TÁRSASTÁNC TANSZAK**

### **11. I. FEJEZET**

#### **12. AZ ALAPFOKÚ TÁRSASTÁNCOKTATÁS CÉLRENDSZERE ÉS FUNKCIÓI**

A táncművészeti ágak közül a nagy hagyományokkal rendelkező társastáncoktatás nagy utat tett meg az ifjúság kulturált szórakozási formájától a művészetoktatásig. Az értékeket megtartva a tantervi program további lehetőséget nyújt az alapos, mélyebb tudás megszerzésére, a rendszeres munka igényének kialakítására, a megfelelő munkafegyelemre, az önkontroll alkalmazására.

Az alapfokú oktatás célja a társastánc iránt érdeklődő és fogékony tanulók képességeinek szakirányú fejlesztése.

A főtárgyak és kötelező tantárgyak tanulása során a tanulók jártasságot szereznek a különböző társastáncokból.

Megismerik azok történetét, a hozzátartozó viselkedés szabályait és a mindennapok magatartásformáit. A szabadon választható tantárgyak előkészítik a társastáncok tanulását, megismertetik a főtárgy előzményeivel a tanulót és bekapcsolódást biztosítanak a táncművészet más ágába, valamint a társművészetekbe. A korán elkezdett testképzés előkészíti a társastánc tantárgy tanulását, majd a historikus táncokon keresztül a főtárgy előzményeivel ismerkedhetnek meg a tanulók.

A tanszak komplex ismeretet adó, készségfejlesztő tanterve motiválja a tanulót az újabb tudás megszerzésére és ösztönzi a tanultak gyakorlati alkalmazására az élet minden területén. Közelebb viszi a tanulót a művészetekhez, ugyanakkor választott művészeti ágának értő művelőjévé, közönségévé válik.

A program az integrált óraszervezéssel lehetőséget biztosít arra, hogy a hasznos, gyakorlati tudás megszerzése az elméleti ismeretek integrálásával, gyakorlatorientált feldolgozásával valósulhasson meg. A társastánc főtárgy óráin sajátíthatják el a tanulók a Helyi tantervben meghatározott viselkedéskultúra és a társastánc-történet tantárgy gyakorlati és elmélet ismereteit. Mindhárom tantárgyból szerez osztályzatot a tanuló.

### 13. A KÉPZÉS STRUKTÚRÁJA

#### Tanszakok és tantárgyak

##### Főtárgy

Gyermektánc (1-2. előképző évfolyamon)

Társastánc (1-6. alafokú évfolyamon)

##### Kötelező tantárgyak

Viselkedéskultúra (3. alafokú évfolyamon) önálló tantárgyként, vagy

Viselkedéskultúra a társastánc tantárgyhoz kapcsolódóan, tantárgyi integrációban is tanítható

Társastánc-történet (5-6. alafokú évfolyamon, önálló

tantárgyként, vagy

Társastánc-történet a társastánc tantárgyhoz kapcsolódóan, tantárgyi integrációban is tanítható

##### Kötelezően választható tantárgy - az összevont osztályokban

Viselkedéskultúra, önálló tantárgyként, vagy

Viselkedéskultúra a társastánc tantárgyhoz kapcsolódóan, tantárgyi integrációban is tanítható

Társastánc-történet önálló tantárgyként, vagy

Társastánc-történet a társastánc tantárgyhoz kapcsolódóan, tantárgyi integrációban is tanítható

##### Választható tantárgyak

Társastánc gimnasztika (1-2. előképző évfolyamon, 1-3. alafokú évfolyamon)

Történelmi társastánc (6. alafokú évfolyamon évfolyamon)

#### Óraterv

Tantárgy	Évfolyamok							
	Előkészítő (E)		Alafok (A)					
	1.	2.	1.	2.	3.	4.	5.	6.
Főtárgy	2	2	3-4	3-4	2-(3)	3	3 -(4)	3-(4)
Kötelező tantárgy					1-(0)		1-(0)	1-(0)
Kötelezően választható tantárgy			1	1	1	1		
Választható tantárgy	2	2	1-2	1-2	1-2	1-2	1-2	1-2
Összes óra:	2-4	2-4	4-6	4-6	4-6	4-6	4-6	4-6

Az Összes óra rovatában az első szám a heti minimális óraszámot jelöli, a második szám a szakmai program megvalósítása során az egyéni, páros, kis-és nagycsoportos tehetséggondozás számára is időkeretet biztosít.

Az összevont osztályok működéséből következően, valamint az integrált óraszervezés lehetőségét figyelembe véve a tantárgyi óraszámok tanéven belül átcsoportosíthatók.

képzés évfolyamainak száma: 8 évfolyam (2+6 évfolyam)

Az első számjegy az előképző, a második számjegy az alafokú, a harmadik számjegy a továbbképző évfolyamainak számát jelenti.

A tanszakok kötelezően előírt tantárgyai és azok óraszámai figyelembevételével mellett a tanuló más tanszak vagy művészeti ág képzésébe is bekapcsolódhat, illetve azok tanítási óráin részt vehet.

A tanítási órák időtartama: 45 perc

## **14. A MŰVÉSZETI ALAPVIZSGA ÉS MŰVÉSZETI ZÁRÓVIZSGA**

### **A művészeti alapvizsga követelményei**

#### **A vizsga részei**

A vizsga gyakorlati és elméleti vizsgarészből áll

#### **A vizsga tantárgyai**

Társastánc

Társastánc történet

#### **A társastánc vizsga módja és időtartama**

Csoportban, 20-25 perc, gyakorlati vizsga, továbbá

Egyénenként, illetve párban: 2-3 perc, gyakorlati vizsga

#### **A társastánc vizsga tartalma**

- A társastánc gyakorlati vizsga a szaktanár által összeállított tánckombinációk bemutatásából áll

- A tanulók párosan, csoportos formában, önálló előadásban mutatják be a táncokat miközben számot adnak a standard és latin tánc tartás, a különböző ritmusok, stílusok, táncirányok, tánc technikák ismeretéről

- A standard táncok (Angol keringő, Tangó, Bécsi keringő, Slowfox, Quickstep) alaplépései, alapfigurái, a latin-amerikai (Samba, Cha-cha-cha, Rumba, Paso doble, Jive) táncok alaplépései, alapfigurái, a Slowfox (Closed telemark, Open telemark and feather ending, Top spin) és a Jive (Promenade walks slow, Promenade walks quick, Change of place with double spin) haladó lépései

#### **A vizsga értékelése**

- a standard táncok és a latin-amerikai táncok kombinációinak pontos kivitelezése,
- a zene és a tánc összhangjának betartása,
- a technikai biztonság,
- a tánc stílusának megfelelő előadásmód,
- a térfigyelem és figyelmes együttműködés a csoportos munkában.

#### **A társastánc történet vizsga módja és időtartama**

Egyénileg, 10 perc, szóbeli vizsga

#### **A társastánc történet vizsga tartalma**

A szaktanár által összeállított szóbeli tételsor alapján a tanulók számot adnak a XIX. századi magyar és európai társasági táncélet fejlődéséről, korszakairól és neves táncmestereikről, a standard és latin-amerikai táncok kialakulásáról, történeti háttéréről, a társasági táncélet alkalmairól és eseményeiről.

#### **Témakörök**

- A társasági élet alkalmai.
- A nemzetközi és hazai társastáncélet legfontosabb korszakai, alkotói.
- A színpadi táncművészet legfontosabb ágazatai, korszakai.
- A hazai társastáncmozgalom kiemelkedő táncprodukciói.

#### **A vizsga értékelése**

- A standard (Angol keringő, Tangó, Bécsi keringő, Slowfox, Quickstep) és latin-amerikai táncok (Samba, Cha-cha-cha, Rumba, Paso doble, Jive) közhasznú formáinak, stílusjegyeinek ismerete (jellege, ütem, tempó, ritmus)

- A XIX. századi hazai és nemzetközi társastáncélet fejlődésének, alkotóműhelyeinek és jeles képviselőinek ismerete.

- A magyar társasági táncélet alkalmainak és eseményeinek ismerete.

## **15. TÁRSASTÁNC TANSZAK TANTÁRGYAI**

### **16. GYERMEKTÁNC**

A gyermektánc oktatás elsődleges célja egy olyan egészséges, a művészetek iránt érdeklő gyermek nevelése, aki számára a társastánc tanulás olyan tevékenységi forma, melyben fejlesztheti fizikális erejét, formálhatja testét, miközben fejlődnek értelmi képességei, térlátása, ritmusérzéke, munkához való hozzáállása és kitartása.

#### **Előkészítő évfolyamok (E)**

##### **E/1. évfolyam**

###### **Fejlesztési feladatok**

- A csoportos játékhoz szükséges képességek és készségek (egyensúly-, ritmus és térérzékelés) fejlesztése.

- A munka természetes igényének, a megfelelő munkafegyelemnek, önkontrollnak a kialakítása.

- Ismeretszerzési, tanulási és problémamegoldó képesség, kifejezőkészség fejlesztése (a beszéd, a zene, a mozgás összekapcsolása).

- A tanuló fizikai állóképességének, tánc iránti szeretetének, technikai tudásának fejlesztése.

###### **Tananyag**

Egyszerű mozgások (járás, futás, különböző irányú lépések, ugrás, fordulat)

A helyes testtartás megtanítása

Gimnasztikai gyakorlatok (játékos formában, utánzással)

Rávezető gyakorlatok (testsúlyáthelyezés, súlyos és súlytalan lépés, helyzet)

Az irányok, térformák tudatos használata

Ritmikai gyakorlatok (hangjegyérték gyakorlatok, tempógyakorlatok)

Játékos táncok, gyermektáncok (Petronella, Hacke-spitze, Kis kacska fürdik, Olálá, Kerek a káposzta, Letkiss...)

###### **Követelmények**

A tanuló ismerje a 2/4-es, 3/4-es, 4/4-es játékos táncokat, gyermektáncokat.

A tanuló legyen képes a csoportos táncolás magatartásformáinak betartására, legyen nyitott, érdeklődő, fogékony, együttműködő és problémamegoldó.

##### **E/2. évfolyam**

###### **Fejlesztési feladatok**

- A megfigyelőképesség, emlékezés és gondolkodás képességének fejlesztése

- A rögtönzési és együttműködési képesség fejlesztése (indítás, megállítást, gyorsítás, lassítás)

- A megismerő- és befogadóképesség (az alapmotívumok és variációs lehetőségek)

fejlesztése

- Tér-, forma-, stílus- és ritmusérzék fejlesztése

## **Tananyag**

Alapfogalmak tudatos alkalmazása

A társastánc alapmozdulatainak bővítése (rézsút irányú lépések, jobbra fordulat, balra fordulat)

Ritmikai gyakorlatok (ritmusra történő járás, taps, ütemgyakorlatok, ütemfajták)

Dinamikus gyakorlatok (lendítések, emelések, hajlítások, nyújtások, fordítások, forgások)

Gyermektáncok, divattáncok, nemzeti táncok (Country, Stomp, Disco Cha-cha-cha, Boogie-woogie, Polka, Csárdás...)

## **Követelmények**

A tanuló ismerje a társastánc alapfogalmait, alapmozdulatait, továbbá az évfolyamon tanult gyermektáncokat, divattáncokat, nemzeti táncokat.

A tanuló legyen képes a térben történő eligazodásra, a zenei lüktetések felismerésére. Tudjon a partnerrel, a csoporttal megfelelően kommunikálni.

## **17. TÁRSASTÁNC**

A társastánc tanterv játékos tevékenységi formákon, képességfejlesztő gyakorlatokon és improvizációs feladatokon keresztül fejleszti a tanuló érzelmi, értelmi, szociális és fizikai képességeit, gazdagítja önkifejezési formáit. A társastánc tantárgyat két év előképző után tíz éven át tanulják a tanulók. Az egymásra épülő, folyamatosan nehezedő táncok és azok motívumai juttatják el a tanulót az egyre magasabb szintű tánctudáshoz. A kompetenciaalapú tartalom, tanterv olyan területekre hívja fel a figyelmet, mint az együttműködés, a mérlegelő gondolkodás, az önbecsülés, a felelősségérzet és a tolerancia.

A művészeti munka eljuttatja a tanulót az alkotómunkához, mely hozzájárul a harmonikus, gazdag érzelmvilágú, egészséges gondolkodású személyiség kialakításához. A csoportos tanulás, az órákon való megmutatkozás lehetősége, a közös utazások, a bemutatók sikerei összekovácsolják a tanulókat, ezért igen nagy közösségformáló hatással bírnak.

## **Alapfokú évfolyamok (A)**

### **A/1. évfolyam**

#### **Fejlesztési feladatok**

- Az önálló ismeretszerzés, a folyamatos tanulás igényének kialakítása
- Az egyénnel és a csoporttal a hatékony és megfelelő kommunikálás elősegítése
- A ritmusérzék, technikai tudás, kezdeményezőkézség, az improvizációs készség fejlesztése

#### **Tananyag**

A világtáncok kezdő, haladó motívumai, kombinációi

A páros tánc szabályai (tánctartás, a vezetés és követés, közlekedés a táncparketten)

A táncos alkalmak viselkedési szabályai (bemutatkozás, felkérés, lekérés, leköszönés)

#### **Követelmények**

A tanuló ismerje a világtáncok kezdő, haladó motívumait, tanult kombinációit, a korok szokásait, viselkedési szabályait, magatartásformáit.

A tanuló legyen képes a táncos alkalmakon a tanultak gyakorlati alkalmazására, a világtáncok alapjainak kombinálására.

### **A/2. évfolyam**

#### **Fejlesztési feladatok**

- A standard és a latin-amerikai táncok helyes testtartásának kialakítása
- A térben való tájékozódás, a lábtechnika, a ritmusérzék, a hallás fejlesztése, a közösségtudat formálása

- A megfelelő táncos magatartásmód kialakítása, mások elfogadása, a szocializációs folyamatok elősegítése
- A partnerek közötti kommunikáció javítása

### **Tananyag**

A standard és a latin tánctartás

A ritmusok, ritmikák

Táncirányok (Alignment)

Lábpozíciók (Feet Positions), Lábmunka (Foot Work)

Az Angol keringő Closed changes, Natural turn, Reverse turn alaplépései

A Tangó Walk, Progressive side step, Progressive link, Closed promenade alaplépései

A Quickstep Quarter turn to right, Quarter turn to left (heel pivot), Natural turn, Progressive chasse, Forward lock alaplépései

A Cha-cha-cha Time step, Close basic, Open basic, Fan, Hockey stick, Check from OCPP, Check from OPP alaplépései

A Rumba Basic movement, Alternative basic movement, Forward walks in close hold, Backward walks in close hold,

Fan, Hockey stick alaplépései

A Jive Basic in place, Basic in fallaway, Change of place right to left, Change of place left to right alaplépései

### **Követelmények**

A tanuló ismerje a tanult lépéseket, azok ritmikáját, a standard és latin táncokra jellemző testtartást, a helyes láb munkát, a lépések irányait, a táncirányokat.

A tanuló legyen képes partnerével harmóniában a tanult táncanyag újraalkotására, a tanórákon megfelelő fizikai és szellemi erőnléttel részt venni.

### **A/3. évfolyam**

#### **Fejlesztési feladatok**

- A standard és a latin-amerikai táncok alaplépéseiben alkalmazott forgásmennyiség, a használt akciók elsajátítása, valamint a tanult lépésekből álló kombinációkon és etűdökön keresztül a táncokra jellemző stílusos előadásmód kialakítása

- A mozgáskoordináció, mozgásemlekezet, fizikai állóképesség fejlesztése, a zenei beosztáshoz, frázisokhoz való igazodás, a zenei hangsúlyok tudatosítása

- A technikai elemek alkalmazása, az egymást segítő táncos partnerkapcsolat kialakítása

- A nemzetközi táncanyag elmélyítése, a tanult táncok technikai tökéletesítése

### **Tananyag**

A latin táncokban használt akciók (Action Used)

A standard táncokban alkalmazott forgásmennyiség (Amount of Turn)

Az Angol keringő Natural spin turn, Whisk, Chasse from promenade position alaplépései

A Tangó Rock turn, Open reverse turn lady outside, Back corté alaplépései

A Quickstep Natural turn with hesitation, Natural pivot turn, Natural spin turn, Chasse reverse turn alaplépései

A Cha-cha-cha Spot turn to left, Spot turn to right, Under arm turn to right, Under arm turn to left, Shoulder to shoulder, Hand to hand, Open hip twist, Turkish towel alaplépései

A Rumba Spot turn to left, Spot turn to right, Under arm turn to left, Under arm turn to right, Check from OCPP, Check from OPP, Hand to hand alaplépései

A Jive Link, Change of hands behind back, American spin, Left shoulder shove alapfigurái

A tanult alaplépésekből és alapfigurákból összeállított kombinációk és etűdök

### **Követelmények**

A tanuló ismerje a tanult lépéseket, az alkalmazott forgásmennyiséget és a használt akciókat, az alaplépésekből és alap figurákból összeállított kombinációkat és etűdöket.



A tanuló legyen képes a tanult technikák alkalmazására, a kombinációk és etűdök párban történő, stílusos előadására, a táncos-táncosnő harmonikus kapcsolat kialakítására.

#### **A/4. évfolyam**

##### **Fejlesztési feladatok**

- A latin táncok alaplépéseiben és alapfiguráiban alkalmazott testfordulatok elsajátítása, a standard táncok alaplépéseiben és alapfiguráiban használt emelkedés, süllyedés fejlesztése
- A térbeli tájékozódás, előadói készség javítása
- A megfelelő viselkedésmódok kialakítása, az illemszabályok alkalmazása
- Stílusos előadásmód, tudatos gyakorlás

##### **Tananyag**

A latin táncokban alkalmazott testfordulatok (Body Turn)

A standard táncokban használt emelkedés, süllyedés (Rise and Fall)

A Slowfox Feather, Three step, Natural turn, Reverse turn, Closed impetus and feather finish alaplépései

Az Angol keringő Closed impetus, Hesitation change, Outside change alap figurái

A Tangó Open reverse turn lady in line, Progressive side step reverse turn alap figurái

A Quickstep Closed impetus, Back lock alap figurái

A Samba Natural basic movement, Reverse basic movement, Side basic movement, Outside basic movement,

Progressive basic movement, Whisks to left, Whisks to right, Promenade samba walks, Side samba walk, Stationary samba walks alaplépései

A Cha-cha-cha Alemana, Cross basic, Cuban break in Open position alap figurái

A Rumba Natural top, Close hip twist, Alemana alap figurái

A Jive Curly whip, Whip, Throwaway whip alap figurái

A tanult alaplépésekből és alapfigurákból összeállított koreográfiák

##### **Követelmények**

A tanuló ismerje a tanult alaplépéseket, alapfigurákat és az ezekből összeállított etűdöket, az alkalmazott testfordulatokat, valamint az emelkedést és süllyedést.

A tanuló legyen képes a tanult technikák párban történő alkalmazására, az etűdök pontos kivitelezésére.

#### **A/5. évfolyam**

##### **Fejlesztési feladatok**

- A standard táncokban használt ellentétes törzsmozdulat és testhajlás elsajátítása az alapfigurákban
- A tanulói előadói készség, ritmusérzék, mozgásemlekezet fejlesztése, stílusérzék kialakítása
- Az önálló alkotás, a szabad improvizáció fejlesztése, a koreográfiák élményszerű előadása
- A múlt és jelen értékeinek befogadása, a tánc és társművészetek iránti érdeklődés felkeltése

##### **Tananyag**

Ellentétes törzsmozdulat (CBM) és a testhajlás (Sway) fogalma

A Bécsi keringő Natural turn, Change from natural to reverse, Change from reverse to natural alapfigurái

A Slowfox Natural weave, Change of direction, Basic weave alapfigurái

Az Angol keringő Reverse corté, Back whisk, Basic weave alapfigurái

A Tangó Open promenade, Left foot and right foot rocks alapfigurái

A Quickstep Reverse pivot, Progressive chasse to right, Tipple chasse to right alapfigurái

A Paso doble Appel, Basic movement, Sur place, Chasses, Elevations, Huit alaplépései  
A Cha-cha-cha Cuban break in open CPP, Split Cuban break in OCPP, Split Cuban break from OCPP and OPP alapfigurái

A Rumba Open hip twist, Side steps, Shoulder to shoulder alapfigurái

A Jive Double cross whip, Stop and go, Rolling of the arm alapfigurái

A Samba Reverse turn, Corta jaca, Travelling botafogos, Shadow botafogos, Promenade botafogo alapfigurái

### **Követelmények**

A tanuló ismerje a tanult alapfigurákat, az ezekből összeállított etűdöket, az ellentétes törzsmozdulat és a testhajlás fogalmát.

A tanuló legyen képes alkalmazni a standard táncokban használt ellentétes testmozdulatot és a testhajlást.

### **A/6. évfolyam**

#### **Fejlesztési feladatok**

- Az új táncok alaplépéseinek elsajátítása és a már ismert táncok alapfiguráinak egymásra épülése

- A koncentrációképesség, kombinációs készség, rendszerszemlélet fejlesztése

A tanult technikai elemek együttes alkalmazása, a technikai elemek összefüggéseinek felismerése

#### **Tananyag**

A Bécsi keringő Reverse turn alapfigurája

Az Angol keringő Double reverse spin, Reverse pivot, Back lock, Progressive chasse to right alapfigurái

A Tangó Natural twist turn, Natural Promenade turn alapfigurái

A Quickstep Running finish, Natural turn and back lock, Double reverse spin alapfigurái

A Slowfox Closed telemark, Open telemark and feather ending, Top spin haladólépései

A Paso doble Attack, Separation, Sixteen, Twist turn, Promenade, Promenade close alapfigurái

A Cha-cha-cha Changing feet variációk 1, 2, 3 alapfigurái

A Rumba Forward walks in shadow position, Alemana from open facing position with handshake hold, Advanced opening out movement, alapfigurái

A Samba Travelling voltas, Criss cross, Volta spot turn to right for lady, Volta spot turn to left for lady, Continuous volta spot turn alapfigurái

A Jive Promenade walks slow, Promenade walks quick, Change of place with double spin haladólépései

### **Követelmények**

A tanuló ismerje a standard és latin táncok alaplépéseit, alapfiguráit, a Slowfox és a Jive tanult haladólépéseit.

A tanuló legyen képes a tanult lépések letáncolására szólóban és párban.

### **Követelmények az alapfokú évfolyamok elvégzése után**

#### **A tanuló ismerje**

A világtáncok kezdő- és haladólépéseit, tanult kombinációit, a korok szokásait, viselkedési szabályait, magatartásformáit.

A standard táncok (Angol keringő, Tangó, Bécsi keringő, Slowfox, Quickstep) alaplépéseit, alapfiguráit, a latin-amerikai táncok (Samba, Cha-cha-cha, Rumba, Paso doble, Jive) alaplépéseit, alapfiguráit és tánctechnikai feladatait, a Slowfox és a Jive tanult haladólépéseit.

A szakkifejezéseket, fogalmakat, a szakmai anyagok hozzáférési lehetőségét.

A táncparkett szabályait.

### **A tanuló legyen képes**

A tanultak gyakorlati alkalmazására és a világtáncok alapjainak kombinálására.

Az általánosan elfogadott viselkedési szabályok gyakorlati alkalmazására, a közösségépítésre. A másság elfogadására, véleménynyilvánításra és a demokratikus magatartásformák elsajátítására. A tanult táncok (kombinációk, etűdök, koreográfiák) pontos és stílusos előadására, a páros és csoportos feladatok végrehajtására.

A fogalmak megértésére, értelmezésére, a helyes és kreatív nyelvhasználatra a társadalmi és kulturális tevékenység során. Anyanyelvén és a nemzetközi táncnyelven kommunikálni.

A térben történő eligazodásra, a zenei lüktetési rendhez, zenei egységhez való igazodásra

Az önálló feladatvállalásra, az önálló ismeretszerzésre.

Művészi előadásra, az improvizációra, az alapfokú művészeti vizsga követelményeinek teljesítésére.

## **18. VISELKEDESKULTÚRA**

A viselkedéskultúra tantárgy célja, hogy a tanulók megismerjék és elsajátítsák a mindennapi élet és a társas érintkezés viselkedéskultúrájának alapszabályait, magatartásformáit.

Az udvariasság, az ízléses megjelenés, az alkalmazkodó készség, kombinációs készség mellett kialakul a tanulóban az esztétikai minőség tisztelete, mások megismerésének igénye, az emberi jogok tiszteletben tartása.

### **Alapfokú évfolyamok (A)**

#### **A/3. évfolyam**

##### **Fejlesztési feladatok**

- Az önmegismerés, az önkontroll, az önfejlesztés igényének kialakítása
- A kezdeményezőképeség és a kreativitás fejlesztése
- A mérlegelő gondolkodás megerősítése, a konfliktusok kezelése, az életminőség javítása

##### **Tananyag**

Viselkedésünk alapjai

Viselkedés táncos alkalmakon

Az étkezés illeme

Testünk, ruhánk, környezetünk tisztasága

Nők és férfiak (fiúk és lányok)

Művelődés, szórakozás

Az ajándékozás illeme

Utazás, közlekedés

Kapcsolattartás távolról

Nemzeti sajátosságok

Amit még illik tudni

##### **Követelmények**

A tanuló ismerje a táncos alkalmak viselkedési szabályait és a köznapi élet illemtanát.

A tanuló legyen képes a helyes és kreatív nyelvhasználatra az oktatásban, a családi életben és a szabadidős tevékenységben, valamint a viselkedés általánosan elfogadott és a táncos alkalmakra vonatkozó szabályainak gyakorlati alkalmazására.

## **19. TÁRSASTÁNC TÖRTÉNET**

A társastánc történet tantárgy célja, hogy a tanuló megismerje a XIX. századi társastáncok kialakulását, történeti hátterét, neves hazai és nemzetközi alkotóit és műveiket. A társastáncok stílus és formavilágát, az európai és hazai táncmozgalmak törekvéseit, és műhelyeik fejlődését.

A társastánc történet tantárgy célja továbbá, hogy a tanuló megismerje a XX-XXI. század tánc történetének kiemelkedő hazai- és nemzetközi képviselőit, az európai társastáncélet fejlődését, a kor hazai alkotóműhelyeit és a formációs társastáncok kialakulását, aktív közreműködőként vegyen részt táncművek, koreográfiák elemzésében.

## **Alapfokú évfolyamok (A)**

### **A/5. évfolyam**

#### **Fejlesztési feladatok**

- A tanuló táncelméleti, tánc történeti tudásának, személyiségének, esztétikai és művészeti tudatosságának, nyelvi kommunikációjának fejlesztése, összegző és szintetizáló képességének javítása

#### **Tananyag**

A társastánc művészi és közhasznú formái

A társasági táncélet alkalmi, eseményei

A színpadi táncművészet legfontosabb ágazatai, korszakai

A standard és latin-amerikai táncok kialakulása, történeti háttere

#### **Követelmények**

A tanuló ismerje a standard (Angol keringő, Bécsi keringő, Tangó, Slowfox, Quickstep) és latin-amerikai táncok (Samba, Cha-cha-cha, Rumba, Paso doble, Jive) történeti kialakulását, stílusjegyeit és formáit, a társasági táncélet alkalmait és eseményeit, a társastánc művészi és közhasznú formáit, a színpadi táncművészet legfontosabb ágazatait és korszakait.

A tanuló legyen képes felismerni a társastáncok stílusjegyeit, a társasági táncélet különböző alkalmait, jellemző stílusjegyeit.

### **A/6. évfolyam**

#### **Fejlesztési feladatok**

- A tanuló stílusérzékének, elemző képességének, analízis értelmezésének, aktív befogadó magatartásának, egyéni és közösségi alkotótevékenységének fejlesztése.

#### **Tananyag**

A XIX. század társastánc élete (Ausztria, Csehország, Olaszország, Franciaország) nemzetközileg meghatározó alkotóműhelyei, képviselői

Az európai táncmozgalmak törekvései és fejlődésük

A XIX. századi hazai táncmozgalmak és műhelyek fejlődése

#### **Követelmények**

A tanuló ismerje a XIX. század európai és magyarországi táncélet fejlődését, jeles képviselőit, munkásságukat, alkotásaikat, a meghatározó stílusjegyek alapján ismerje fel a kor társastáncainak formanyelveit.

A tanuló legyen képes felismerni a korszak alkotóinak formanyelvét és műveik értékeit.

#### **Követelmények az alapfok évfolyamainak elvégzése után**

#### **A tanuló ismerje**

A standard (Angol keringő, Bécsi keringő, Tangó, Slowfox, Quickstep) és latin-amerikai táncok (Samba, Cha-cha-cha, Rumba, Paso doble, Jive) közhasznú formáit, stílusjegyeit (jellege, ütem, tempó, ritmus).

A XIX. századi hazai és nemzetközi társastáncélet fejlődésének állomásait, alkotóműhelyeit és jeles képviselőit.

A magyar társasági táncélet alkalmait és eseményeit.

#### **A tanuló legyen képes**

A tánc sajátosságaira való érzékenységre, a stílusismeretre, a szakmai szókincs és fogalomkészlet önálló használatára.

## 20. TÁRSASTÁNC GIMNASZTIKA

A társastánc gimnasztika oktatás elsődleges célja, hogy a tanuló a speciális társastáncformák és táncok elsajátításához megfelelő erőnlétben, izomzata gondosan előkészített és bemelegített állapotban legyen. Alapvető cél a sérülések elkerülése, a testtartási hibák javítása, a koordináció és a ritmikai készség fejlesztése.

### Előkészítő évfolyamok (E)

#### E/1. évfolyam

##### Fejlesztési feladatok

- A helyes, tudatosan kontrollált légzéstechnika és testtartás megtanulása és alkalmazása, a koordinációs készséget fejlesztő gyakorlatok és motívumok elsajátítása, tudatos alkalmazása és kivitelezése

##### Tananyag

A kontrollált légzéstechnika elsajátítása

A mozdulat iránya

A mozdulat magassága és mélysége

A mozdulat ritmusa

##### Követelmények

A tanuló ismerje a helyes légzéstechnikát, az alaptartást és annak kontrollját, a mozdulatok sajátosságait, tájékozódást a térben.

A tanuló legyen képes a kontrollált légzésre és mozgásra, eligazodni a térben - színpadi térformákban - és zenei interpretációkra koordinált mozgáskombinációk kivitelezésére.

#### E/2. évfolyam

##### Fejlesztési feladatok

- A mozgás esztétikai törvényszerűségeinek megismerése és tudatos alkalmazása a gyakorlatokban, az akusztikus és vizuális képességek, ritmikai készségek és koordinációs képességek fejlesztése

##### Tananyag

A karok, törzs, lábak izomzatának erősítése

Az egyensúlyi helyzet tudatos kialakítása

A táncelőkészítő gimnasztikai gyakorlatok összeállítása etűd formában

##### Követelmények

A tanuló ismerje a test izomzatának erősítését, az egyensúlyi helyzeteket, gyakorlatokat és etűdöket. A tanult mozgásformák önálló, plasztikus végrehajtását, a szakkifejezések tudatos használatát és ismeretét.

A tanuló legyen képes testének tudatos kontrolljára, izomzatának és testrészeinek erősítésére és bemelegítésére, egyensúlyi helyzetek kialakítására és tudatos alkalmazására.

### Alapfokú évfolyamok (A)

#### A/1. évfolyam

##### Fejlesztési feladat

- A természetes mozgásfajták megismerése, a mozgáskészségen alapuló mozgásérzék tudatosítása, a ritmika, az izomerő tudatos használata, az egyéni improvizáció fejlesztése

##### Tananyag

Az előkészítő gyakorlatainak egymás utáni folyamatos összekapcsolása

A mozgás esztétikai törvényszerűségei

Lábgyakorlatok

Nyakgyakorlatok

Törzsgyakorlatok

Kargyakorlatok

### **Követelmények**

A tanuló ismerje a mozgás esztétikai törvényszerűségeit, a láb-, nyak-, törzs- és kargyakorlatokat, a tanult mozgásformák tudatos és plasztikus végrehajtását. Legyen kreatív, gondolatait tudja kifejezni nem csak verbális, hanem nonverbális kifejezési eszközök segítségével is.

A tanuló legyen képes testének és testrészeinek esztétikus használatára, mozdulatainak és tánckombinációinak tudatos értelmezésére és kivitelezésére.

### **A/2. évfolyam**

#### **Fejlesztési feladatok**

- A tanuló tudatos izomhasználata, a mozgás esztétikai törvényszerűségeinek ismerete, kombinációs gyakorlatok, etűdök önálló összeállítása, a mozgásfolyamatok kontrollja

#### **Tananyag**

Lábgyakorlatok álló helyzetben

Törzsgyakorlatok (fekvésben, rúd mellett)

Hasizomgyakorlatok

Kargyakorlatok

Kombinációs gyakorlatok

#### **Követelmények**

A tanuló ismerje álló és fekvő helyzetben a láb- és törzsgyakorlatokat, a hasizomgyakorlatokat és kombinációkat.

A tanuló legyen képes az esztétikus mozdulatok, erősítő és bemelegítő sorozatok kivitelezésére, az izomerősítő gyakorlatok, valamint kombinációk helyes és tudatos bemutatására, művészi kifejezésére, interpretálására.

### **A/3. évfolyam**

#### **Fejlesztési feladatok**

- Az etűdkészítés szabályainak megismerése.
- Az izolált testmozgások, kar - lábgyakorlatok elsajátítása.
- Önálló kombináció és etűdkészítés.

#### **Tananyag**

Karhajlítás, nyújtás, feszítés

Kézfej, ujjak tudatos használata

Lábgyakorlatok - alsó lábszár, felső lábszár függetlenített mozgásai, lábujjgyakorlatok

Törzsívek

Testhullám

#### **Követelmények**

A tanuló ismerje a hajlítást, feszítést, nyújtást, a kar- és lábgyakorlatokat, a test izolációt, a tudatos testhasználatot. A tanuló legyen képes a testrészek izolációjára, önálló etűd készítésére, a zenei frázisok és lüktetések felismerésére, a gyakorlatok egységeinek megkülönböztetésére.

## **21. TÖRTÉNELMI TÁRSASTÁNC**

**A tantárgy célja**

A tanulókat megismertetni a XVI-XIX. századig terjedő időszak - a reneszánsz és barokk korszakok, valamint a XIX. század - báli táncainak korabeli anyagával, az adott korszakok szokásaival és illemtanával.

A történelmi társastáncok célja, hogy előmozdítsa a tanulók mozgáskultúrájának, ezen belül koordinációs képességének, tér és formaérzékének, fizikai állóképességének fejlődését, továbbá a tanulók koncentráció képességének, zenei hallásának, ritmusérzékének, zenei és koreográfiai memóriájának, improvizációs készségének fejlesztését.

Emellett alapozza meg és fejlessze a tanulók stílusismeretét, ízlését, magatartásának és társas kapcsolatainak kulturáltságát, társaival való együttműködési képességét. Járuljon hozzá a tanulók előadói készségének, művészi kifejező készségének sokirányú fejlődéséhez.

Tágabb értelemben a tanuló váljon nyitottabbá az egyéb művészeti ágak irányába, fejlődjön komplex korszemlélete és legyen képes a tanultakat az iskolai tananyagba sokoldalúan visszakapcsolni.

## 22. Alapfokú évfolyamok (A)

### A/6. évfolyam

#### Fejlesztési feladatok

- A tanuló ismereteinek bővítése az adott történelmi társastáncanyag megfelelő korszakba való elhelyezése, valamint a korabeli szokások és illemszabályok megismertetése által.

- A tanuló mozgáskultúrájának, ritmusérzékének, zenei és koreográfiai memóriájának fejlesztése az adott mozdulat- és lépésanyagon keresztül.

- A tanult történelmi társastáncok elnevezéseinek, az alkalmazott szakkifejezéseknek, azok jelentéseinek megismertetése.

- A tanuló tér és formaérzékének, társaival való együttműködési képességének fejlesztése a koreográfiák által.

- A tanuló improvizációs készségének, stílusérzékének fejlesztése.

#### Tananyag

XVI. századi reneszánsz társastáncok

Reneszánsz stíuselemek: testtartás, lábfejek helyzete, kéztartások, lépéstechnika, meghajlások

Francia reneszánsz körtáncok alaptípusai

- Branle double, Branle simple, Branle gay, Branle de Bourgogne

Lépés és mozdulatanyag: double, simple, petit saut, pied en l'air, reprise, branle, Capriole, révérence

A koreográfiák körben vagy láncban előadva. Díszítés improvizáció

A szabálytalan branle;

- Branle coupé, Branle coupé, Charlotte, Branle coupé Aridan

Zenei anyag-memorizálás, koreográfiatanulás

Táncos játékok

A tréfás, utánzó branle;

- Branle morgué, Branle des Chevaux, Branle des Lavandieres, Branle des Pois, Branle de la Montarde

Zenei anyag-memorizálás, koreográfiatanulás, improvizatív gesztus lehetőségek

Páros táncok

Lépő tánc: Pavane

Lépésanyag: simple, double előre és hátra, conversion, fleuret

Különböző térforma lehetőségek, koreográfiatanulás

Ugrós tánc: Gaillarde

Lépésanyag: Cinq pas: grue, saut majeur, posture, cadence

Egyéb mozdulatelemek: ruade, croisé

Cinq pas variációk: „croisé”, „pieds joints”

Pas raccourci: révérence passagiere  
Egyéb variációk: fleuret, onze pas  
Különböző lépéskötés lehetőségek, improvizáció  
Improvizált csoportos forma: Gaillarde lyonnaise  
Koreográfia szóló párra

### **Követelmények**

A tanuló ismerje a tanult történelmi társastáncok elnevezéseit, az alkalmazott szakkifejezéseket, azok jelentését, tudja a megfelelő történelmi korszakba elhelyezni a tanult történelmi társastáncanyagot.

A tanuló legyen képes a tanult báli táncok pontos, stílusos bemutatására, a zene és tánc összhangjának betartására, a csoportmunkában, a térforma kialakításban való fegyelmezett együttműködésre.

## **KÉPZŐ- ÉS IPARMŰVÉSZETI ÁG**

### **A) KÉPZŐ- ÉS IPARMŰVÉSZET MŰFAJ**

#### **A képző- és iparművészet műfajának célrendszere és funkciói**

Az alapfokú képző- és iparművészet oktatás célja, hogy hozzásegítse a tanulókat a külvilág tudatos érzékeléséhez, tanulmányozásához, valamint a látás és a képzelet finomításához. A tanulók belső világának gazdagítása teszi lehetővé, hogy egész személyiségük használni és hasznosítani tudja az összegyűjtött és egyre tudatosabban szelektált vizuális információkat. Az élményszerű tapasztalások és képzetek teremtik meg az önmeghatározások és önkifejezések egyre differenciáltabb formáit.

Az alapfokú művészetoktatás *tantervi programja* és *követelménye* lehetőséget nyújt az esztétikai érzékenység, nyitottság, igényesség, ízlés, erkölcsi fogékonyság alakítására, a látás kiművelésére. A követelmény és tantervi program bővíti a képi műveltséget, a képi emlékezetet és képzeletet. A tervező, konstruáló, anyagformáló, eszközhasználó, tárgykészítő és környezetalakító tevékenységek finomítják a kéz ügyességet, technikai érzékenységet, valamint erős motivációs bázist teremtenek, melyek fejlesztik az érzelmek, gondolatok, elképzelések, tapasztalatok vizuális eszközökkel való megjelenítésének képességét is.

A tanulók érdeklődésére, a kézműves hagyományokra, valamint a klasszikus és kortárs képző- és iparművészeti, médiaművészeti értékekre építve gyarapítja ismereteiket, alakítja készségeiket. A vizuális művészeti oktatás megismerteti a tanulókkal az adott tanszak sajátosságait, a művészi kommunikáció megjelenítési módjait. A képzés célja az is, hogy a múlt értékeit megismertesse és tovább éltesse, segítsen a hagyománytisztelet megteremtésében.

A program integrált óraszervezési lehetőséget biztosít arra, hogy a főtárgy órakeretéhez közvetlenül kapcsolódhasson valamely kötelező tantárgy tananyagának elsajátítása, feldolgozása. A tanuló mindkét tantárgyból osztályzatot kap, és a helyi tantervben rögzített feladatok szerint tehet művészeti alapvizsgát, illetve művészeti záróvizsgát.



## **A képző- és iparművészet műfaj oktatás fejlesztési követelményei**

**Bemeneti kompetenciák:** iskolai előképzettség nem szükséges

### **Kiemelt kompetenciák az alapfokú képző- és iparművészeti oktatás területén**

A kiemelt kompetenciaterületek a vizuális művészeti alkotótevékenység által a személyiség fejlesztését, az önkifejezés kibontakoztatását segítik. Olyan tulajdonság-együttest alakítanak ki, amely lehetővé teszi a változó élethelyzetekhez való rugalmas alkalmazkodást, a problémafelismerést, a problémamegoldást.

#### **Szakmai kompetenciák**

- A környezet által közvetített üzenetek befogadása
- A környezet által közvetített üzenetek értelmezése
- Tervezési-alkotási készség
- Kreativitás
- Vizuális gondolkodás és kifejezőkészség
- Manuális és digitális eszközhasználati készség
- Anyaghasználati készség
- Komplex szemlélet
- Az esztétikum iránti igény
- Problémaérzékenység
- Biztonságos munkavégzés képessége

#### **Személyes kompetenciák**

- Nyitottság
- Fejlődőképesség
- Önállóság
- Önkifejezés
- Rugalmasság
- Érzékenység
- Kísérletező kedv
- Interaktivitás (személyközi kapcsolatok aktivitása, kooperáció)

#### **Társas kompetenciák**

- Motiválhatóság
- Empatikus készség
- Kezdeményezőkézség
- Együtműködési készség

#### **Módszerkompetenciák**

- Figyelem összpontosítás

Gyakorlatias feladatértelmezés  
Ismeretek helyén való alkalmazása  
Ötletgazdagság  
Módszeres munkavégzés  
A munkakörnyezet tisztántartása

### **A képző- és iparművészet műfaj oktatásának sajátosságai**

- *Tevékenységek központúság* - a tanulók a vizuális tananyag tartalmakat, feladatokat különböző gyakorlati tevékenységek által, komplex témákba ágyazottan dolgozzák fel, amelyben a cselekvésből származó tapasztalat adja a tanulás alapját.
- *Feladattudatosság* - egy témával, témakörrel való hosszabb idejű elmélyült foglalkozás, mely elősegíti a tanulók türelmének, kitartásának fejlődését.
- *Alkotói magatartás* - amelyben fontos szerepet kap a nyitottság, az egyéni látásmód, a lényegkiemelés, a problémaérzékenység és problémamegoldás képessége.
- *Komplexitás* - amely átjárhatóságot biztosít a képző- és iparművészeti és médiaművészeti területek között, illetve az egyéb művészeti ágak között.
- *Folyamatszerűség* az egyes feladatok végigvitelében és a szervesen kapcsolódó, egymásra épülő feladatsorokban, projektekben.
- *Kreatív cselekvőképesség* - melynek fontos részterülete a kísérletezőkedv, lényeglátás, szituativitás, döntésképeség, nézőpontváltás.
- *Interaktivitás és együttműködési készség* - mely feltételezi a személyközi kapcsolatok aktivitását, a kooperációt és innovációt.

### **A képző- és iparművészet műfaj tantárgyainak tartalma**

A *vizuális alapozó gyakorlatok tantárgy* az előképző két évfolyamának komplex művészeti tantárgya, mely sokszínű alkotó játékokra ad lehetőséget. A legkülönbözőbb anyagok, eszközök, technikák megismerése segíti a tanulók kreativitásának kibontakozását és a tradicionális kézművesség értékeinek továbbadását.

Az alapfok és a továbbképző kötelező tárgya: a *vizuális alkotó gyakorlat tantárgy*, a főtárgy: az alapfok 1-3. évfolyamáig a *grafika és festészet alapjai tantárgy*, majd az alapfok 4. évfolyamától a tanszakonként különböző *szakmai műhelygyakorlat tantárgy*.

Szabadon választható tantárgyak: *népművészet; művészettörténet*.

A *vizuális alkotó gyakorlat tantárgy* a képző- és iparművészet, a kézműves tárgyformálás és a médiaművészet sokféle tevékenységének megismertetésére szolgál. Feladata a vizuális eszköztár bővítése, a művészi kifejezési formanyelv kialakítása, gazdagítása változatos kreatív feladatsorokon keresztül.

A *grafika és festészet alapjai tantárgy* a képi kifejezés változatos módjainak elsajátítását és alkalmazását teremti meg. Előkészíti és megalapozza a művészi igényű szakmai munkát.

A *tanszakonként különböző műhelygyakorlat tantárgy* lehetővé teszi az ősi, a hagyományos és a kortárs képző- és iparművészeti, valamint médiaművészeti szakirányú tevékenységek megismerését, elsajátítását. A tanuló a helyi intézményi lehetőségektől függően, a tanszaki műhelygyakorlatok közül érdeklődésének és képességének megfelelően választ.

## A képző- és iparművészet műfaj képzési szerkezete

### TANSZAKOK

A Képző- és iparművészet műfaj közös tanszaka az előképző évfolyamokon és az alapfok 1-3. évfolyamain:

- KÉPZŐMŰVÉSZETI TANSZAK

A Képző- és iparművészet műfaj hat egyedi szakmai tanszaka az alapfok 4. évfolyamától a továbbképző 10. évfolyamáig:

- FÉM- ÉS ZOMÁNCMŰVES TANSZAK
- FOTÓ ÉS FILM TANSZAK
- GRAFIKA ÉS FESTÉSZET TANSZAK
- KÖRNYEZET- ÉS KÉZMŰVES KULTÚRA TANSZAK
- SZOBRÁSZAT ÉS KERÁMIA TANSZAK
- TEXTIL- ÉS BŐRMŰVES TANSZAK

### Az előképző, az alapfok és a továbbképző évfolyamok tantárgyi felépítése

#### Főtárgyak

Előkészítő 1-2. évfolyam - *Vizuális alapozó gyakorlatok*

Alapfok 1-3. évfolyam - *Grafika és festészet alapjai*

#### Kötelező tárgy

Alapfok 1-6. és a továbbképző 7-10. évfolyam - *Vizuális alkotó gyakorlat*

**Főtárgyak az egyedi tanszakokon az alapfok 4-6. és a továbbképző 10. évfolyamáig**

- Fém- és zománcműves tanszak - *Fém- és zománcműves műhelygyakorlat*
- Fotó és film tanszak - *Fotó és film műhelygyakorlat*
- Grafika és festészet tanszak - *Grafika és festészet műhelygyakorlat*
- Környezet- és kézműves kultúra tanszak - *Környezet- és kézműves kultúra műhelygyakorlat*
- Szobrászat és kerámia tanszak - *Szobrászat és kerámia műhelygyakorlat*
- Textil- és bőrműves tanszak - *Textil- és bőrműves műhelygyakorlat*

#### Választható tantárgyak:

Alapfok 1-6. és továbbképző 7-10. évfolyam - *Népművészet*

Alapfok 3-6. és továbbképző 7-10. évfolyam - *Művészettörténet*

### ÓRATERV

## A) KÉPZŐ- ÉS IPARMŰVÉS ZET MŰFAJ

Tanszakok		Képzőművészeti tanszak				Egyedi szakmai tanszakok							
Évfolyamok		Előképző (E)		Alapfok évfolyamok (A)						Továbbképző évfolyamok (T)			
		(1.)	(2.)	1.	2.	3.	4.	5.	6.	7.	8.	9.	10.
Főtárgyak	Vizuális alapozó gyakorlatok	2-4	2-4										
	Grafika és festészet alapjai			2	2	2							
	Tanszaki műhelygyakorlat						2	2	2	2	2	2	2
Kötelező tárgy	Vizuális alkotó gyakorlat			2	2	2	2	2	2	2	2	2	2
Választható tantárgyak	Népművészet			(1-2)	(1-2)	(1-2)	(1-2)	(1-2)	(1-2)	(1-2)	(1-2)	(1-2)	(1-2)
	Művészettörténet					(1-2)	(1-2)	(1-2)	(1-2)	(1-2)	(1-2)	(1-2)	(1-2)
<b>Összes óra:</b>		2-(4)	2-(4)	4-(6)	4-(6)	4-(6)	4-(6)	4-(6)	4-(6)	4-(6)	4-(6)	4-(6)	4-(6)

Az összes óra rovatában az első szám a heti minimális óraszámot jelöli, a második szám a szakmai program megvalósítása során az egyéni, páros, kis-és nagycsoportos tehetséggondozás számára is időkeretet biztosít.

Az összevont osztályok működéséből következően, valamint az integrált órászervezés lehetőségét figyelembe véve a tanéven belül a tantárgyi óraszámok átcsoportosíthatók.

A tanítási órák időtartama: 45 perc

## A KÉPZŐ- ÉS IPARMŰVÉS ZET MŰFAJ

### MŰVÉS ZETI ALAPVIZSGA ÉS ZÁRÓVIZSGA TANTÁRGYAI

A művészeti alap- és záróvizsga követelményeit az egyes tantárgyi programok záró szakasza tartalmazza.

**Az alapfokú művészeti vizsga és záróvizsga tantárgyak a Képző- és iparművészet oktatásban:**

*Vizuális alkotó gyakorlat*

*Tanszaki műhelygyakorlat:*

- **Fém- és zománcműves tanszak:** *Fém- és zománcműves műhelygyakorlat*
- **Fotó és film tanszak:** *Fotó és film műhelygyakorlat*
- **Grafika és festészet tanszak:** *Grafika és festészet műhelygyakorlat*
- **Környezet- és kézműves kultúra tanszak:** *Környezet- és kézműves kultúra műhelygyakorlat*
- **Szobrászat és kerámia tanszak:** *Szobrászat és kerámia műhelygyakorlat*
- **Textil- és bőrműves tanszak:** *Textil- és bőrműves műhelygyakorlat*

A fentiekén felül szabadon választható vizsgatantárgyak:

- Művészettörténet
- Népművészet

## **A KÉPZŐ- ÉS IPARMŰVÉSZET MŰFAJ TANTÁRGYAI**

### **– KÉPZŐMŰVÉSZETI TANSZAK**

**Az előképző I-2. és alapfok I-3. évfolyamok közös tanszaka**

## VIZUÁLIS ALAPOZÓ GYAKORLATOK TANTÁRGY

A vizuális alapozó gyakorlatok tantárgy célja az érzékelés, a befogadó készségek fejlesztése. A művészettel való játékos ismerkedésen keresztül a pozitív lelki tulajdonságok gyarapítása, az esztétikai érzékenység, a nyitottság kialakítása. A képi kifejezéshez, alkotáshoz szükséges képességek fejlesztése.

Az tantárgy feladata az alkotói képességek fejlődéséhez való hozzájárulás komplex, játékos, élményszerű művészeti tevékenységek által.

### Előképző (E/1-2. évfolyam)

#### Fejlesztési feladatok

- A közvetlen érzéki tapasztalás (hallás, látás, tapintás) útján megszerzett élmények képi, plasztikai feldolgozása
- A természeti és tárgyi környezet szépségeinek felfedeztetése
- A hagyományok élményszerű megismertetése
- Egyszerű kézműves tevékenységek iránti nyitottság kialakítása
- Az arányok, színek, formák, felületek, tömegek és a tér felfedezése
- Az önkifejezés változatos formáinak megismerése
- Az egyéni és csoportos alkotómunka alapelemeinek elsajátítása.
- Személyes megnyilvánulásokkal teli alkotótevékenység megélése

### Tananyag

#### Feladatcsoportok

##### E/1-2. évfolyam

#### Érzékszervi tapasztalások

- Színek, formák, hangok megfigyelése, hasonlóságok észrevétele
- Hangokkal, mozgással, látvánnyal való analogikus játékok
- Dramatizálással, mozgással, hanggal érzelmek, élmények kifejezése
- A ritmus és a megélt mozgás vizuális megjelenítése

#### Vonal, forma

- A vonal és a folt megjelenési formái a valóságban és a képzőművészetben
- A forma gazdasága
- Pont-, vonal-, folt- és formaképző játékok

#### Felületek

- A környezet felületeinek megismerése élményszerű tapasztalatok biztosításával
- Felületképzési játékok síkban és plasztikában változatos anyagokkal

#### Méret és arányok

A méretek és arányok érzékletes megtapasztalása (kisebb, nagyobb; hosszabb, rövidebb)

- Játékos arányváltó feladatok

A színek világa

- A színek hangulati hatásának átélése, alkalmazása
- Színkeverési játékok

Téri élmények

- A sík és a tér megtapasztalása
- Térjátékok (kinn, benn fent, lent). Zárt és nyitott terek
- Téri élmények rajzi, plasztikai megjelenítése

Idő élmények

- Az idő múlásának és a változás megtapasztalása
- Eseménysort kifejező képsorozat, leporelló készítése
- Egyszerű animációs játékok

Mese és valóság

- A mesebeli világok, lények, történések síkban és plasztikában
- Környezetünk formái, szereplői sík és plasztikus formában

Tárgykészítés

- Játékok, használati és ajándéktárgyak létrehozása (textilfonatok, papírhajtogatások, papírdombormű, agyag- vagy gipszfigurák)

## GRAFIKA ÉS FESTÉSZET ALAPJAI TANTÁRGY

A grafika és festészet alapjai tantárgy célja a képi világ, a képi kifejezés különböző módjainak megismertetése. A fantázia kibontakoztatása, a valósággal való összekapcsolása. Változatos felfedező és alkotó folyamatokon keresztül hozzásegíteni a tanulókat az önálló, kreatív tevékenységekhez.

A tantárgy feladata előkészíteni és megalapozni a művészi igényű szakmai munkát.

### Alapfokú évfolyamok (A/1-3. évfolyam)

#### A/1. évfolyam

##### Fejlesztési feladatok

- A környezet esztétikumára érzékeny nyitott szemlélet kialakítása
- A grafikai és festészeti munkához szükséges eszköz- és anyaghasználati készség fejlesztése
- A vonallal, színnel, felülettel, díszítménnyel, kompozícióval kapcsolatos tapasztalatok játékos gazdagítása
- A képalkotáshoz szükséges érzéki tapasztalások és technikai ismeretek átadása

- Örömteli munkával a személyes megnyilvánulásnak teret adó alkotótevékenység motiválása
- Kreatív gondolkodásra, alkotásra nevelés

## Tananyag

- Grafikai és festészeti ismeretek
- A vonal megjelenési formái
- A szín szerepe az érzelmek, hangulat kifejezésében
- A forma, folt, felület és textúra jelentése és létrehozásának lehetőségei
- A gyűjtés, gyűjtemény létrehozásának módjai
- Részlet és nagyítás
- A díszítés sajátosságai
- A nyomhagyás egyszerű technikái
- Kompozíciós alapismeretek
- Az illusztratív ábrázolás
- Eszközhasználati és munkavédelmi ismeretek

## Feladatcsoportok

### A/I. évfolyam

#### A vonal

- A vonal megjelenési formái a valóságban és a képzőművészetben - játékos felfedezések
- A vonal, mint mozgásnyom
- Eltérő célú és irányú mozgások megfigyelése, létrehozása
- Változatos mozdulatokkal, mozgással hagyott nyomok más-más felületeken és anyagokon

#### A szín

- Szín és mozgás
- Különböző mozgások, mozdulatok (simogatás, dobolás) által keltett érzelmek kifejezése színekkel
- Mozdulatok, mozdulatsorok színes lenyomatai nagyméretű felületeken kézzel, szivaccsal, széles ecsettel
- Színek és élmények közti asszociatív kapcsolat
- Érzelmek, hangulatok megjelenítése különböző formájú és anyagú felületeken absztrakt színfoltokkal
- A kedvenc tárgy, lény tulajdonságainak, jellemének kifejező ábrázolása színekkel szokatlan formájú felületeken
- A tárgy megszemélyesítése, a lény hangulatváltozásainak megjelenítése színek segítségével

#### Felület és forma

- Különböző felületek és formák által kiváltott érzelmek
- Játékos forma- és felületalakítási kísérletek
- Gesztusok által létrehozott foltok, felületek
- Különböző érzelmi állapotok lenyomata



### Felület és textúra

- A környezet felületeinek megismerése élményszerű tapasztalatok által
- Vizuális és taktilis érzékelés közti kapcsolat
- Különböző felületű, textúrájú anyagok gyűjtése, meghatározott szempontok szerinti csoportosítása
- A gyűjtött anyagok kollázsként való felhasználása
- Különböző anyagok felületének tapintással való érzékelése

### Minta a környezetben

- Környezetünk tárgyainál található mintákból gyűjtemény létrehozása
- A gyűjtött minták egy-egy részletének nagyítása, új kontextusba helyezése

### Díszítés, díszítmények

- Lapok felületek díszítése grafikai és festészeti technikákkal, jelentést hordozó motívumokkal

### Nyomhagyás

- Különböző formájú, felületű tárgyakkal foltok, rajzolatok létrehozása
- Az elkészített nyomatok kiegészítése, továbbfejlesztése jelentést hordozó illusztratív alkotássá tussal, filctollal, festékkel

### Kompozíció

- Képi elemek rendezése
- Ugyanazon elemekből eltérő hatású, egyensúlyú kompozíciók összeállítása monokróm festéssel, kollázssal, egyszerű nyomhagyással

### Képalkotás

- Illusztrációk készítése mesék, események szereplőinek nagyméretű ábrázolásával
- Történetek, mesék jeleneteinek illusztratív megfogalmazása grafikai és festészeti eszközökkel, anyagokkal (grafit, toll, kréta, vízfesték, kollázs)

### Értékelés és kiállításrendezés

## Követelmény

A tanuló ismerje:

- a vonal megjelenési formáit
- a szín szerepét az érzelmek, hangulat kifejezésében
- a forma, folt, felület és textúra jelentését és létrehozásának lehetőségeit
- a díszítés sajátosságait
- a nyomhagyás egyszerű technikáit
- a kompozíciós alapismereteket
- az illusztratív ábrázolás alapjait

Legyen képes:

- mozgásnyomok vonallal történő rögzítésére
- az érzelmek vonallal, színnel történő ábrázolása

- forma, folt, felület és textúra létrehozására
- a nyomhagyás egyszerű technikáinak alkalmazására
- képkalkotásra
- gyűjtemény létrehozására
- eszközhasználati és munkavédelmi szabályok betartására

## **A/2. évfolyam**

### **Fejlesztési feladatok**

- A grafikai és festészeti munkához szükséges eszköz- és anyaghasználati készség fejlesztése
- A vonallal, színnel, felülettel, díszítménnyel, kompozícióval kapcsolatos tapasztalatok gazdagítása
- A képkalkotáshoz szükséges érzéki tapasztalások és technikai ismeretek átadása
- Örömteli munkával a személyes megnyilvánulásnak teret adó alkotótevékenység motiválása
- Kreatív gondolkodásra, alkotásra nevelés

### **Tananyag**

Grafikai és festészeti ismeretek  
 A vonal a térábrázolásban  
 A szín szerepe és hatása a tárgyakon és a térben  
 A színek és lelki minőségek  
 Felület és textúra kontrasztok és létrehozása  
 A gyűjtés, gyűjtemény létrehozásának módjai  
 A díszítés sajátosságai  
 A tárgyak funkciója és díszítése közti kapcsolat  
 Egyszerű nyomatok  
 A kiemelés  
 Az illusztratív ábrázolás  
 Eszközhasználati és munkavédelmi ismeretek

### **Feladatcsoportok**

#### **A/2. évfolyam**

##### **A vonal**

- Vonalak a térben
- Vonalszerű anyagokkal (kötél, szalag) térjátékok, installációk létrehozása
- A létrehozott vonalterek megjelenítése különböző grafikai eszközökkel
- Az elkészült grafika továbbfejlesztése, alakítása variációk, sorozatok formájában

##### **A szín**

- A színek és térbeli formák kapcsolata a mesékben és a valóságban
- Színes terek, téri formák létrehozása, térátalakítások
- A létrehozott terek által nyújtott élmények megjelenítése festéssel, kollázssal

- Tulajdonságok, fogalmak rokonítása, összekapcsolása színekkel és egyszerű térbeli formákkal, tárgyakkal
- Térbeli formák, tárgyak felületének átalakítása festéssel, tárgymesék létrehozása
- Egy konstruált tér hangulatának, jelentésének módosítása színcserével

#### Felület és forma

- Ellentétek, felületi kontrasztok
- Semleges, nyugodt felületeken markáns ellentétek, felületi kontrasztok létrehozása
- A gesztusokkal létrehozott foltok, felületek által közvetített információk

#### Felület és textúra

- Különböző felületeket, textúrákat ábrázoló képek, fotók gyűjtése, csoportosítása
- A gyűjtött fotók, fénymásolatok grafikai kiegészítései, átalakításai
- Az elkészült lapokból illetve a gyűjtött fotókból kollázsok, képtárgyak készítése

#### Minta a környezetben

- Növények, állatok fotóin, illetve mikroszkopikus felvételeken található mintázatok
- A gyűjtött mintakincs szabad felhasználása méret és léptékváltással

#### Díszítés, díszítmények

- Funkcióval, jelentéssel bíró plasztikus tárgyak felületének megmunkálása, díszítése grafikai és festészeti technikákkal

#### Egyszerű nyomatok

- Képi üzenetek létrehozása egyszerű sokszorosítási technikákkal (papírdúc, papír- vagy műanyagkarc, sablon átfújással)

#### Kompozíció

- A kiemelés szerepe és lehetőségei a valóságban, a mesékben és a művészetben
- A kép egyes szereplőinek, elemeinek hangsúlyozása (formával, mérettel, színnel, aránnyal, nézőponttal, felülettel, kontraszt alkalmazásával, elhelyezéssel)

#### Képalkotás

- Illusztrációk készítése
- Történetek, mesék jeleneteinek illusztratív ábrázolása grafikai és festészeti eszközökkel, anyagokkal, valamint ezek kombinált megoldásaival (festett ceruzarajz, színezett tollrajz, kollázs, vegyes technika)

#### Értékelés és kiállításrendezés

#### Követelmény

A tanuló ismerje:

- a vonalak térképző szerepét
- a szín szerepét, hatását a tárgyakon és a térben
- felület és textúra kontrasztok létrehozásának lehetőségeit

- a gyűjtés, gyűjtemény létrehozásának módjait
- a díszítés sajátosságait
- a kiemelés módjait
- az illusztratív ábrázolás sajátosságait

Legyen képes:

- vonalas térábrázolás létrehozására
- a lelki minőségek kifejezésére
- felület és textúra kontrasztok létrehozására
- egyszerű nyomatok készítésére
- képalkotásra
- gyűjtemény létrehozására
- eszközhasználati és munkavédelmi szabályok betartására

### **A/3. évfolyam**

#### **Fejlesztési feladatok**

- A grafikai és festészeti munkához szükséges eszköz és anyaghasználati készség fejlesztése
- A vonallal, színnel, felülettel, díszítménnyel, kompozícióval kapcsolatos tapasztalatok gazdagítása
- A képalkotáshoz szükséges érzéki tapasztalások és technikai ismeretek átadása
- Örömteli munkával a személyes megnyilvánulásnak teret adó alkotótevékenység motiválása
- Kreatív gondolkodásra, alkotásra nevelés
- Az önkifejezés változatos formáinak alkalmazása

#### **Tananyag**

Grafikai és festészeti ismeretek  
 A vonal és a mozgás-változás  
 A színek egymáshoz való viszonya  
 A színek érzelmi minősége  
 Színharmóniák, szíkontrasztok  
 A forma, folt, felület és textúra kifejező használata  
 A gyűjtés, gyűjtemény felhasználásának lehetőségei  
 A funkció és díszítés  
 Egyedi motívumok, motívumrendszer  
 Dombornyomat  
 Kompozíciós variációk  
 Illusztratív sorozatok  
 Eszközhasználati és munkavédelmi ismeretek

## Feladatcsoportok

### A/3. évfolyam

#### A vonal

- Változások vizuális nyomai
- A valóságos és képzeletbeli változások nyomainak megjelenítése különböző grafikai és festészeti technikákkal
- Improvizatív és tudatos vonal- és hangjátékok
- Különböző hatású, karakterű hangok, zajok, zenék inspiráló hatására különböző karakterű vonalak, rajzos vonalszövetek készítése

#### A szín

- A színek egymáshoz való viszonya, a színek érzelmi minősége
- Természeti jelenségek színekkel és színárnyalatokkal való kifejezése
- Egy-egy szín más színekkel való kapcsolatának mesén, dramatikusan játékon keresztül történő átélése, az élmények megfestése
- Árnyalt vizuális minőségek, színharmóniák
- Fogalmakkal, hangokkal, mozdulatokkal leírható tartalmak megjelenítése színek, színharmóniák által
- Színkontrasztok, tartalmi ellentétek

#### A felület

- Felület és ábrázolási szándék
- Különböző érzelmi, hangulati állapotok megjelenítése a megismert technikákkal
- Foltok, folthatárok
- A valóságban látható éles és elmosódott kontúrok megfigyelése és megjelenítése
- Transzparencia, ellenfény, a részletek láthatósága

#### Textúra képzés

- Különböző anyagok felhasználásával változatos textúrájú felületek létrehozása
- Az elkészült lapokból képtárgyak készítése

#### Minta a környezetben

- Műalkotásokról, építményekről, fotókról minták, ornamentikák gyűjtése
- A gyűjtött és továbbgondolt mintakincs felhasználása tárgyakon

#### Díszítés, díszítmények

- Funkcióval, jelentéssel bíró mikro terek külső-belső elemeinek díszítése grafikai és festészeti technikákkal
- A mikro terek lakóinak, lényeinek egyedi megjelenítése

#### Sablon nyomatok

- Meghívó, plakát, képregény készítése sablonnyomat segítségével (kivágott papír vagy műanyag motívumokkal)

#### Dombornyomatok

- Különböző anyagok, tárgyak segítségével plasztikus papírnymatok készítése

### Kompozíció

- Komponálási módok
- Játékos kísérletek, variációk egy saját alkotás, illetve különböző reprodukciók képi elemeinek, szereplőinek átrendezésére

### Képkalkotás

- Illusztrációk készítése
- Történetek, mesék jeleneteinek illusztratív ábrázolása sorozatokban grafikai és festészeti technikákkal (monotípiák, kollázs - vonalas, festett kiegészítéssel, krétarajzzal)

### Értékelés és kiállításrendezés

### Követelmény

#### A tanuló ismerje:

- a mozgás-változás vonallal történő kifejezésének lehetőségeit
- a színek egymáshoz való viszonyát - a színek érzelmi minőségét
- a színharmóniákat, szíkontrasztokat
- a gyűjtés, gyűjtemény felhasználásának lehetőségeit
- a funkció és díszítés kapcsolatát
- a dombornyomat készítésének technikáját

#### Legyen képes:

- a vonal, forma, folt, felület, szín és textúra kifejező használatára
- egyedi motívumok, motívumrendszer alkalmazására
- dombornyomat készítésére
- a kompozíciós variációk, illusztratív sorozatok készítésére
- eszközhasználati és munkavédelmi szabályok betartására

### VIZUÁLIS ALKOTÓ GYAKORLAT TANTÁRGY

A vizuális alkotó gyakorlat tantárgy célja a tanuló egyéni, kreatív személyiségjegyeinek előhívása, az ismeretek, élmények feldolgozásának segítése, a pozitív lelki tulajdonságok megerősítése a képi emlékezet és képzelet gazdagításával, a vizuális kifejezőképesség fejlesztésével.

A tantárgy feladata a tanulók életkori sajátosságainak megfelelő, erős belső motivációra épülő, változatos alkotó folyamatok biztosítása, melyek lehetővé teszik a csoportos és egyéni kreatív tevékenységformák megismerését, feltárják az értékmegőrzés, értékteremtés lehetőségeit, kialakítják a formák, színek használatában való jártasságot. Az egyes témák, témacsoportok változatos feldolgozása, a különféle képzőművészeti technikák gyakorlásához szükséges eszközök és anyagok használatának megismertetése, a népművészeti és művészettörténeti ismeretek feldolgozása az alkotótevékenységekben. A baleset-, munka- környezet és tűzvédelmi szabályok betartatása.

### Alapfok (A/1-3. évfolyamok)

#### Fejlesztési feladatok

- Az alapvető képzőművészeti technikák segítségével a látvány és jelenségek befogadására, értelmezésére való ösztönzés
- A művészeti tevékenységekhez szükséges eszközhasználat, anyagalakítás megismerése
- A tanuló figyelmes, kitartó munkavégzésének fejlesztése

## Tananyag

Vizuális alkotó gyakorlat - ismeretek

A síkbeli és plasztikus munkákhoz szükséges anyagok és eszközök

Különböző képző- és iparművészeti, népművészeti, médiaművészeti technikák

Mesék jellegzetes történetvezetése

Témavariációk és különböző méretű alkotások készítésének sajátosságai

Eszközhasználati és munkavédelmi szabályok

## Feladatcsoportok

### A/I. évfolyam

Mesék, kalandos történetek

- Egyéni fantáziára épülő illusztratív mesefeldolgozások
- Elbeszélés vonalakkal, különböző vonalminőségek keresése
- Vonalrajzos kompozíciók különböző alapformák, hangsúlyos kontúrok (ceruza, filctoll, zsírkréta és vízfesték)

Színes világok megelevenítése

- Kitalált történetek feldolgozása színes kompozícióban
- A színek hatása, érzelmi ereje
- Színkontrasztok, színharmóniák (színes ceruza, pasztell, tempera, kevert technikák)

Plasztikus figurák

- A szereplők megjelenítése - mesehősök, állatfigurák (agyag, gipsz, papírmásé)
- Figurateremtés, jellegzetes arányok, karakterjegyek

Megszemélyesítés

- Síkfigurák kialakítása
- Álarcok, maszkok, készítése (papír, gipsz, agyag, papírmásé)

Mesék birodalma

- A kiválasztott mesehősök környezetének feldolgozása különböző technikákkal
- A természeti és ember alkotta környezet modellezése, újraterejtése - a fénymásolt elemek, motívumok segítségével
- Hangulati elemek megjelenítése (vidám, mozgalmas, kopár, félelmetes)

Varázslatos tárgyak, különös eszközök

- Edények, eszközök kialakítása
- Az adott történethez kapcsolódó valós tárgyak, varázseszközök készítése
- Különböző kézműves technikák, díszítési módok alkalmazása
- Természetes anyagok, ágak, termések alakítása, felhasználásuk más anyagokkal együtt

Figura és mozgás

- A történet szereplőinek megjelenítése ecsetvázlattal, színfoltokkal

- Mozgás, mozdulat, mozdulatsor megjelenítése egyszerű animációs eszközökkel

#### Minta, jel, jelkép

- A mintaképzés síkbeli és plasztikus módjai
- A törzsi művészet mintakincse, motívumgyűjtés
- Papírkivágások - szimmetria, pozitív-negatív formák, ritmusok, sorminták
- Fonások papírcsíkokkal, színes fonalakkal, zsinórokkal
- Szám-, állati és növényi szimbólumok a mesék világában

#### Időkerék - évszakváltások

- Az évszakokhoz fűződő népi hagyományok képi, plasztikai feldolgozása
- A kézművesség néhány jellegzetes eleme, technikája

#### Értékelés és kiállításrendezés

### **Követelmény**

#### A tanuló ismerje:

- a témához kapcsolódó ábrázolási formákat, az alapvető ábrázolási technikákat
- az egyszerű kézműves technikai fogásokat, plasztikus megoldásokat

#### Legyen képes:

- motívumgyűjtésre, feldolgozásra
- rajzok, színes képek és plasztikus tárgyak készítésére
- vizuális eszköztárának, folyamatos bővítésére és alkalmazására
- ügyelni a képek kidolgozottságára

### **A/2. évfolyam**

#### **Fejlesztési feladatok**

- A vizuális művészetek műfaji sajátosságainak, anyagainak és eszközeinek megismerése
- Az alkotási folyamat során a képzelet, a tapasztalat és az emlékezet élményanyagának mozgósítása, az önkifejezés lehetőségeinek felfedezése
- A környezet által közvetített üzenetek befogadtatása, értelmezése
- A tanuló egyéni, kreatív személyiségjegyeinek előhívása
- A tanuló érdeklődésének felkeltése és fenntartása, a kitartó munkavégzés képességének fejlesztése

#### **Tananyag**

##### Vizuális alkotó gyakorlat - ismeretek

Ábrázolás és tárgyalkotás az életkori sajátosságoknak megfelelő, változatos alkotó folyamatokba illesztve

A síkbeli és plasztikus munkákhoz szükséges anyagok, eszközök csoportos és egyéni kreatív használata

A formák, színek tudatos használata

Kézműves és képzőművészeti technikák

A különböző méretű alkotások készítésének sajátosságai

Hagyományok, művészettörténeti érdekességek

Eszközhasználati és munkavédelmi szabályok



## Feladatcsoportok

### A/2. évfolyam

#### Elbeszélés vonalakkal

- Hétköznapi történetek fő motívumainak megjelenítése
- Feldolgozása különféle vonalrajzos kompozíciókban
- Hangsúlyos kontúrok alkalmazása (ceruzák, tollak, tusrajz)
- Leporelló készítése az egyes jelenetek összeállításával

#### A színek érzelmi ereje

- Saját élmények feldolgozása színes kompozíciókban
- Színkontrasztok, színharmóniák alkalmazása (színesceruza, pasztell, tempera)

#### Plasztikus figurák - formai felfedezések

- Kedvenc állatok - állatfigurák és figurális dombormű mintázása
- Sosemvolt lények életre keltése (mintázás agyagból, gipszfaragás, papírmasé)
- Plasztikák, figurák készítése, díszítésük

#### Szabadon formálható anyag

- Ünnepek régen és ma
- Személyes tárgyak, ünnepi ajándékok készítése különféle anyagokból
- Az ünnep díszletei

#### Tér és idő feldolgozása

- Adott történet, valamilyen folyamat megjelenítése képsorozattal vagy egyszerű fázisrajzokkal (tempera, tollrajz)
- Eseménynaptár - képsorozatok készítése monokróm és színes technikákkal
- Az otthoni környezet modellezése agyagból. A tér átalakítása
- A mi városunk - színes kompozíciók, csoportmunkában

#### Minta, jel, jelkép

- A mintaképzés síkbeli és plasztikus módjai
- A magyar népművészet mintakincse - motívumgyűjtés
- Fonások hánccsal, színes fonalakkal, zsinórokkal
- Növények stilizált megjelenítése
- Geometriai szimbólumok (négyzet, kör, háromszög, csillag, egymásba kapcsolódó körök)

#### Tárgykészítés

- Ismerkedés a gyapjú-, a textilanyagok tulajdonságaival, felhasználási lehetőségeivel
- Különféle hagyományos kézműves technikák, díszítési módok alkalmazása
- Természetes anyagok, ágak, termések alakítása, felhasználásuk más anyagokkal együtt
- Ragasztóanyagok, ragasztási technikák megismerése
- Ékszerkészítés talált anyagok tovább alakításával

#### Évszakváltás

- Az ünnepekhez fűződő népi hagyományok képi, plasztikai feldolgozása
- A kézművesség néhány jellegzetes eleme, technikája

## Megszemélyesítés

- Én és a külvilág - Önarckép, jellegzetes arányok, karakterjegyek
- Az önismeret útjai - az emberi arc arányai, a karakter, a mimika megjelenítése
- Meglévő portréfotók felhasználása, nagyítása (ismétlődések, átírások - fénymásolatok segítségével)
- Maszkok, készítése (papír, agyag, papírmasé)

## Értékelés és kiállításrendezés

### Követelmény

A tanuló ismerje:

- a témához kapcsolódó formákat, színeket, motívumokat
- az alapvető ábrázolási technikákat
- az egyszerű kézműves technikai fogásokat, plasztikus megoldásokat

Legyen képes:

- motívumgyűjtésre, feldolgozásra
- vázlatok, rajzok, színes képek és plasztikus tárgyak készítésére
- vizuális eszköztárának, folyamatos bővítésére és sokszínű alkalmazására,
- ügyelni a képek kidolgozottságára

### A/3. évfolyam

#### Fejlesztési feladatok

- Az ismeretek, élmények befogadásának, feldolgozásának segítése, a tanulók életkori sajátosságainak megfelelő, változatos alkotó folyamatokba való bevonásával
- A csoportos és egyéni alkotótevékenységeken keresztül a tanuló kreatív személyiségjegyeinek, pozitív lelki tulajdonságainak előhívása, megerősítése
- A képi emlékezet és képzelet gazdagítása, az esztétikai érzékenység, nyitottság kialakítása
- A népművészeti, művészettörténeti példák alkotótevékenységhez kapcsolódó beépítése
- A vizuális kifejezés, az alkotókészség fejlesztése

#### Tananyag

Vizuális alkotó gyakorlat - ismeretek

Ábrázolási és tárgyalkotási ismeretek

A síkbeli és plasztikus munkákhoz szükséges anyagok és eszközök

Különböző képző- és iparművészeti, népművészeti, médiaművészeti technikák

Kézműves és népművészeti technikák

Témavariációk és különböző méretű alkotások készítésének sajátosságai

Eszközhasználati és munkavédelmi szabályok

#### Feladatcsoportok

##### A/3. évfolyam

### Elbeszélés vonalakkal

- Történetek megjelenítése, feldolgozása különféle vonalrajzos kompozíciókban
- Hangsúlyos kontúrok alkalmazása (ceruzák, tollak, tusrajz)
- Leporelló készítése az egyes jelenetek összeállításával

### A színek érzelmi ereje

- Színkontrasztok, színharmóniák alkalmazása
- A színek és alkalmazott technikák megjelenítő és hangulatközvetítő képessége (színes ceruza, pasztell, tempera, kevert technikák)

### Plasztikus figurák - formai felfedezések

- Figuratereztetés, jellegzetes arányok, karakterjegyek felfedezése
- Táltosok, paripák, félelmetes szörnyállatok - képzelet és előtanulmányok alapján (figurális dombormű mintázása)
- Növények, termékek formája, szerkezete, színei (színes ceruza, kréta, akvarell)

### Tér és idő feldolgozása

- Különböző kompozíciók készítése spirál- és hullámmotívum felhasználásával
- A természet körforgása (olajpasztell, tempera, fotó, montázs, kollázs)

### Minta, jel, jelkép

- Életfa motívum, varázslatos növények megjelenítése népmesék, legendák alapján, (sgrafitto jellegű viaszos technika, festés, karcolás agyagba, gipszbe)
- Papírkivágások - szimmetria, pozitív-negatív formák, ritmusok, sorminták
- Egyéni fantáziára épülő illusztratív feldolgozások
- Az elvonatkoztatás útja és célja - anyaggyűjtés
- A tűz, víz, föld, levegő - szimbólumok a különböző kultúrákban
- Színszimbólumok (papírragasztás, kivágott színes motívumok kompozíciói)

### Tárgykészítés

- Az adott témakörhöz, történethez kapcsolódó valós tárgyak, varázseszközök készítése
- Különböző hagyományos kézműves technikák, díszítési módok alkalmazása
- Állat alakú vagy antropomorf edény készítése
- A textilanyagok, a gyapjú alkalmazási lehetőségei
- Nemezfigura készítése
- Természetes anyagok, ágak, termékek alakítása, felhasználásuk más anyagokkal együtt
- Ragasztóanyagok, ragasztási technikák használata
- Ékszerkészítés különféle alapanyagok felhasználásával

### Évszakváltás

- Az évszakokhoz fűződő népi hagyományok képi, plasztikai feldolgozása
- Mozgatható bábfigurák készítése
- Pálcára vagy lécre szerelt bábok (papírkivágás, festés)
- Álarcok, maszkok, készítése (papír, gipsz, agyag, papírmásé)

### Értékelés és kiállításrendezés

## **Követelmény**

A tanuló ismerje:

- a témához kapcsolódó formákat, színeket, motívumokat
- az alapvető ábrázolási technikákat
- a kézművesség, a hagyományos népi kultúra egyes szokásait
- az egyszerű kézműves technikai fogásokat, plasztikus megoldásokat
- a vizuális művészetek formáit, sajátosságait, anyagait és eszközeit.

Legyen képes:

- motívumgyűjtésre, feldolgozásra
- a látvány és jelenségek értelmezésére
- vázlatok készítésére, átírásra
- vizuális eszköztárának, folyamatos bővítésére és sokszínű alkalmazására
- ügyelni a képek kidolgozottságára

## **A TANSZAKOK KÖZÖS, KÖTELEZŐ TANTÁRGYA**

### **VIZUÁLIS ALKOTÓ GYAKORLAT TANTÁRGY**

**Alapfok / 4-6. és továbbképző 7-10. évfolyamán**

**A/4. évfolyam**

#### **Fejlesztési feladatok**

- A látás és a látványértelmező képesség tudatosítása, fejlesztése
- A tárgyalkotás, a képző- és iparművészeti, médiaművészeti tevékenységek megalapozása
- A látvány utáni ábrázolás alapvető törvényszerűségeinek felismertetése
- A vizuális nyelvrendszer alapjainak elsajátítása
- A kifejezéshez, alkotáshoz szükséges képességek továbbfejlesztése
- A képi műveltség bővítése
- A tanuló kitartó, feladattudatos munkavégzésének segítése

#### **Tananyag**

Vizuális alkotó gyakorlat - ismeretek

A látvány megfigyelése, értelmezése, rögzítése

Síkbeli és plasztikus munkákhoz szükséges anyagok és eszközök

A formai, szintani alapismeretek  
A tárgyalkotás, a tárgykészítéshez kapcsolódó anyagok, egyes eljárások, technikák  
Hagyományos és új médiumok használata  
Az előképek megismerése, feldolgozása  
Témavariációk és különböző méretű alkotások készítésének sajátosságai  
Eszközhasználati és munkavédelmi szabályok

## **Feladatcsoportok**

### **A/5. évfolyam**

#### Történetábrázolás

- Életképek egy elképzelt színhelyen
- Ünnepek megjelenítése a megismert ábrázolási formák (képi, fotó, videó vagy számítógépes feldolgozások)

#### Tornyok, várak, paloták

- Épületábrázolás tusrajzzal
- Struktúra - textúra, formaszervezet és felületi megjelenés (kollázs különböző felületű, struktúrájú, textúrájú anyagokkal, tussal, páccal)
- Makettkészítés különféle anyagok felhasználásával csoportmunkában

#### Színharmóniák

- Tájékek különböző fényviszonyok között - csak színfoltokkal festve - hajnalban, délben, szürkületben, éjszaka (gyűjtés elektronikus formában is, kísérletek a számítógépes grafikai programok használatával)
- Telt és tört színek, komplementer színek és különböző árnyalataik (festés akvarellal, rajzolás krétával, kevert eljárással)

#### Környezetábrázolás - kép és valóság

- A tárgyak és a természeti környezet megfigyelése
- Az ablakon át látható világ (ábrázolás pitt-krétával, festéssel)
- A vonalperspektíva, levegő és színperspektíva felfedezése
- Előtér - középtér - háttér (tusrajzok, szénrajzok)

#### Képeskönyv

- A természet törvényeinek, jelenségeinek megfigyelése, összegyűjtése, lejegyzése
- Növények, állatok minél pontosabb megfigyelés alapján készült illusztrációi
- Magyarázó rajz, részletek és leírások a tervlapon (aprólékos ceruza és tusrajzok, temperafestés, kézírás vágott hegyű tollal)

#### Mintakincs

- A korra jellemző textilminták, díszítések gyűjtése, vázlatfüzetbe rajzolása
- Gyűjtött minták egy-egy részletének nagyítása, új kontextusba helyezése (vízfestés, ecsetrajz, különböző léptékben - páros munka)
- Ornamentika szerkesztése, rajzolása természeti motívumok, növények felhasználásával (akvarell ceruza, vízfestékek, sablonok,)
- Egyszerű díszítőelemek szimmetrikus, pozitív-negatív formákká, ritmussá rendezése

- Természetes formák redukálása, egyszerűsítése, stilizálása, szín- és forma-variációk létrehozása (papírmetszet létrehozása)

#### Fény- árnyék jelenségek

- Titokzatos terek létrehozása, a fény-árnyék hatások felhasználásával
- Vázlatok készítése jellegzetes fény-árnyék viszonyok bemutatására
- Térkonstrukció talált, gyűjtött tárgyakból, lepedőkből, zsinórokból, kartonokból többféle bevilágítással (közös, csoportos alkotás)
- Fényképek, videó készítése a terek bejárásával, a korábbi munkák térbe helyezése, „helyzetbe hozása”

#### Értékelés és kiállításrendezés

### Követelmény

A tanuló ismerje:

- a témához választható vizuális kifejezés formáit, eszközeit, elemeit és nyelvezetét
- a tervezéstől a tárgyalkotásig tartó kreatív folyamat részeit
- a legfontosabb baleset- és munkavédelmi tudnivalókat

Legyen képes:

- a látvány és jelenségek értelmezésére, rögzítésére
- egy gondolat, téma kibontására, sík és plasztikus variációinak létrehozására
- motívumgyűjtésre, feldolgozásra, vázlatok készítésére, átírásra
- a perspektivikus ábrázolás alapszabályai szerint tárgycsoportok, figurák ábrázolására
- szintani alapismereteinek felhasználásával önálló képek készítésére
- kompozíciós ismereteinek alkalmazására
- változatos forma-, faktúra- és felületminőségek létrehozására
- különböző anyagokkal és eszközökkel, változatos konstrukciók, tárgyak létrehozására,
- egyéni eszközhasználatra
- a műalkotások értő befogadására
- vizuális eszköztárának, folyamatos bővítésére és alkalmazására
- a baleset- és munkavédelmi szabályok betartására

### A/6. évfolyam

#### Fejlesztési feladatok

- A látvány, a tanult ábrázolási módok és a személyes mondanivaló összhangba hozása
- A természet- és emberábrázolás különböző formáinak megismerttetése
- A stílus- és arányérzék továbbfejlesztése
- Az önálló kézműves tárgyalkotás technikájának megválasztására, az alkotótevékenységek eszköztárának használatára való képesség fejlesztése
- A látvány utáni ábrázolás árnyaltabbá tétele, a kompozíció, a szín és az előadásmód finomítása
- A képi műveltség bővítése

## **Tananyag**

Vizuális alkotó gyakorlat - ismeretek

Rajzeszközök, vizes bázisú festékek és plasztikus anyagok

A képző- és iparművészeti, népművészeti, médiaművészeti technikák

Témavariációk és különböző méretű alkotások készítésének sajátosságai

Eszközhasználati és munkavédelmi szabályok

## **Feladatcsoportok**

### **A/6. évfolyam**

Történetábrázolás

- Mozgalmas jelenetek
- Grotteszk, vígjátéki történetek illusztratív feldolgozása a megismert ábrázolási formák, stílusjegyek felidézésével (képi, fotó, videó vagy számítógépes feldolgozások)

Tornyok, várak, paloták

- Épületek belseje
- Épületábrázolás tusrajzzal, vegyes technikával (kollázs különböző felületű, struktúrájú, textúrájú anyagokkal, tussal, páccal)

Színharmóniák

- Öltözetek pasztellszínekkel (gyűjtés elektronikus formában, kísérletek a számítógépes grafikai programok használatával)

Öltözék

- Legyező és maszk készítése a működés és a méretek figyelembe vétele
- A szín- és az anyagválasztás szerepe (papír, textilanyagok felhasználása, karcolás, hajtás, ragasztás, festés, varrás)

Kép és valóság

- A térábrázolási konvenciók, optikai csalódások, illúziókeltés
- A perspektíva és az axonometria fintorai (Escher rajzai, térformái - gyűjtések)
- Tárgyak ábrázolása eltérő, végletes nézőpontokból - alulnézet, felülnézet, közlőlől - és messzire távolodva (grafit, szén, pittkréta)

Mintakincs

- Épületdíszítések, minták gyűjtése, rajzolásuk vázlatfüzetbe
- Gyűjtött minták egy-egy részletének nagyítása, új kontextusba helyezése (vízfestés, ecsetrajz, különböző léptékben - páros munka)
- Ornamentika szerkesztése, rajzolása természeti motívumok, növények, csiga, kagylómotívumok felhasználásával (akvarell ceruza, vízfestékek, sablonok)

A tárgyak egyedi vonásai

- Hasonlóság és különbözőség. Azonos funkciójú tárgyak megfigyelése, egyedi vonásaik, különbözőségeik felfedezése (ceruza, vízfesték)

A tárgyak összhangja

- Klasszikus és saját kompozíciós megoldások
- Csendélet – drapériák hétköznapi és különös tárgyak beállításával (zsúfolt és összefogott kompozíciók, finom részletmegoldások)

Vizsgamunka készítése  
Értékelés és kiállításrendezés

### **Követelmény**

A tanuló ismerje:

- a témához választható vizuális kifejezés formáit, eszközeit, elemeit és nyelvezetét
- a tervezéstől a tárgyalkotásig tartó kreatív folyamat részeit
- a legfontosabb baleset és munkavédelmi tudnivalókat

Legyen képes:

- a látvány és jelenségek értelmezésére, rögzítésére
- egy gondolat, téma kibontására, sík és plasztikus variációinak létrehozására
- motívumgyűjtésre, feldolgozásra, vázlatok készítésére, átírásra
- a perspektivikus ábrázolás alapszabályai szerint tárgycsoportok, figurák ábrázolására
- szintani alapismereteinek felhasználásával önálló képek készítésére
- kompozíciós ismereteinek alkalmazására
- változatos forma-, faktúra- és felületminőségek létrehozására
- különböző anyagokkal és eszközökkel, változatos konstrukciók, tárgyak létrehozására
- egyéni eszközhasználatra
- a műalkotások értő befogadására
- vizuális eszköztárának, folyamatos bővítésére és alkalmazására
- a legfontosabb baleset- és munkavédelmi szabályok betartására

### **Követelmények az alapfokú évfolyamok elvégzése után**

A tanuló ismerje:

- a vizuális művészetek eszköztárát
- a tárgytervezés és tárgykészítés alapvető fázisait
- a rajzolás, festés, terművészet műfaji sajátosságait, anyagait és eszközeit
- a különböző ábrázolási és tárgyalkotó technikákat
- a legjelentősebb művészettörténelmi korszakok művészetének jellegzetességeit, kultúráját, tárgyait
- a legfontosabb baleset- és munkavédelmi tudnivalókat

Legyen képes:

- az alkotói munka végigvitelére
- a látvány és jelenségek megragadására, visszaadására
- motívumgyűjtésre, feldolgozásra, vázlatok készítésére, átírásra
- a perspektivikus ábrázolás szabályainak alkalmazására
- szintani ismereteinek felhasználására
- kompozíciós ismereteinek alkalmazására
- a kifejezés érdekében sokféle eszköz- és anyaghasználatra
- konzekvens munkák elkészítésére
- a művészettörténelmi példák értő befogadására
- a baleset- és munkavédelmi szabályok betartására

### **I. A Vizuális alkotó gyakorlat tantárgy alapfokú művészeti vizsgakövetelményei**



Különféle képző- és iparművészeti, népművészeti, médiaművészeti technikák  
A formák, színek tudatos használata és a térábrázolás kérdései  
A tárgykészítéshez kapcsolódó anyagok, egyes eljárások, technikák  
Hagyományos és új médiumok  
Tanulmányok, szabadkézi vázlatok, makettek  
Témavariációk és különböző méretű alkotások készítésének sajátosságai  
Eszközhasználati és munkavédelmi szabályok

## **Feladatcsoportok**

### **A/4. évfolyam**

#### **Történeteszöveg - történetábrázolás**

- Képzeltbeli utazás a múltban – jelenben - jövőben
- A megidézett kor hétköznapjainak megjelenítése

#### **Környezetábrázolás - hangulatteremtés**

- A környezet épített elemeinek rajza (homlokzatok)
- Kollázs különböző felületű, struktúrájú, textúrájú anyagokkal, tussal, páccal
- Makettkészítés (házak, lakótornyok, várak) különféle anyagok felhasználásával

#### **Színharmóniák**

- A monokróm színhasználatról a komplementer színpárokig
- Egy főszínrre hangolás, főszín és elsődleges keverékszínei
- Tiszta színekből és szürkékből építkező képek

#### **Rész és egész**

- Papírmozaik készítése
- Rózsablak - színes kép készítése

#### **Képeskönyv**

- A mai életünk kódexe
- A könyvkötés, irkafűzés alapfogásai
- A papír tulajdonságai
- Betűkép, iniciálé készítése, szövegírás

#### **Mintakincs**

- Az adott témához illő minták, díszítések gyűjtése, vázlatfüzetbe rajzolása
- A gyűjtött minták egy-egy részletének nagyítása, új kontextusba helyezése (vízfestés, ecsetrajz, különböző léptékben - páros munka)
- Ornamentika rajzolása természeti motívumok, növények, felhasználásával (akvarell ceruza, vízfestékek, sablonok)

#### **Plasztika**

- Oszlopszobrok
- Fantasztikus figurák, állatalakok (kisplasztikák, vízköpők)
- Figúrateremtés valódi állatok és képzeletbeli szörnyek megformálásával

#### **Öltözéktervezés**

- A viselhetőség és a méretek figyelembe vétele

- A szín- és az anyagválasztás szerepe (papír, textilanyagok felhasználása, karcolás, hajtás, ragasztás, festés, varrás)

#### Arcképtár

- Arckép/önarckép különböző elképzelt szerepben, jelmezben és korban való ábrázolása
- Arckép/önarckép gyűjtemény mai környezetben (ceruza, krétarajzok, tempera)

#### Értékelés és kiállításrendezés

### Követelmény

A tanuló ismerje:

- a témához választható vizuális kifejezés formáit, eszközeit, elemeit és nyelvezetét
- a tervezéstől a tárgyalásig tartó kreatív folyamat részeit
- a legfontosabb baleset és munkavédelmi tudnivalókat

Legyen képes:

- a látvány és jelenségek értelmezésére, rögzítésére,
- egy gondolat, téma kibontására, sík és plasztikus variációinak létrehozására
- motívumgyűjtésre, feldolgozásra, vázlatok készítésére, átírásra
- szintani alapismereteinek felhasználásával önálló képek készítésére
- kompozíciós ismereteinek alkalmazására
- változatos - forma - faktúra és felületminőségek létrehozására
- különböző anyagokkal és eszközökkel, változatos konstrukciók, tárgyak létrehozására
- egyéni eszközhasználatra
- a műalkotások értő befogadására
- vizuális eszköztárának, folyamatos bővítésére és alkalmazására
- a legfontosabb baleset- és munkavédelmi szabályok betartására

### A/5. évfolyam

#### Fejlesztési feladatok

- Az emberi és a természeti környezet esztétikumának felismeretése, a művészetek, alkotási tevékenységek iránti érdeklődés megerősítése
- A látás és a látványértelmező képesség pontosítása, fejlesztése
- A kézműves tárgyalás, a képző- és iparművészeti, médiaművészeti tevékenységek körének bővítése
- A látvány utáni ábrázolás törvényszerűségeinek felismeretése, a vizuális nyelvrendszer alkalmazásának fejlesztése a különböző feladatok során
- A manuális tudás és az alkotóképesség továbbfejlesztése, a stílusérzék megalapozása.

#### Tananyag

Vizuális alkotó gyakorlat - ismeretek

A látvány megfigyelése, perspektivikus ábrázolása

Rajzeszközök, plasztikus és modellező anyagok és eszközök

Különböző képző- és iparművészeti, népművészeti, médiaművészeti technikák

Az egyes műfajokra jellemző előadásmódok

### **A vizsga részei**

A vizsga gyakorlati vizsgarészekből áll.

A vizsga tantárgya és időtartama: *Vizuális alkotó gyakorlat*

- A) vizsgamunka bemutatása 15 perc
- B) helyszíni feladat megoldása 105 perc

### **A vizsga tartalma**

A vizsgafeladatot az intézmény úgy határozza meg, hogy a megoldásból mérhető legyen a tanuló tervező, alkotó, konstruáló, tárgykészítő képessége. A feladatmegoldás tükrözze a tanulónak a vizuális alkotó gyakorlatok során megszerzett tudását a művészeti ág anyagairól, műfaji sajátosságairól, esztétikai törvényszerűségeiről, megszerzett ismeretét. A megvalósított vizsgamunka mutassa be a tanuló technikai jártasságát, tudását.

### **A vizsga értékelése**

A vizuális alkotó gyakorlat alapfokú művészeti vizsga értékelésének szempontjai:

- esztétikai érzékenység, művészeti ismeretek jelenléte
- tervezési, plasztikai tárgyformáló készség
- a kísérletező kedv és kreativitás megjelenése
- alapvető anyag-, eszköz- és szerszámhasználati ismeret, jártasság
- térformálás, konstruáló és kompozíciós készség
- a tartalomnak megfelelő anyag, forma, szín, technika és kifejezőmód használata
- az elkészült munka egyedisége, összhangja

## **– TANSZAKI MŰHELYGYAKORLATOK TANTÁRGYAI**

### **– FÉM- ÉS ZOMÁNCMŰVES TANSZAK**

#### **FÉM- ÉS ZOMÁNCMŰVES MŰHELYGYAKORLAT TANTÁRGY**

A fém- és zománcműves műhelygyakorlat tantárgy célja az általános és szakirányú vizuális műveltség megalapozása, fejlesztése mindazoknak az elméleti és gyakorlati ismereteknek az átadása révén, melyek képessé teszik a tanulót fém- és zománcműves tervek, alkotások létrehozására. Célja továbbá olyan formakultúra, rajzi, szintani ismeret, technikai tudás átadása és igényesség kialakítása, amely felkészít a művészi igényű alkotómunkára, az igényes kép- és tárgyalkotásra.

A műhelygyakorlat feladata a fém- és zománcművesség műfaji sajátosságainak megismertetése, a feladatok megtervezéséhez szükséges ismeretek elsajátíttatása, a tárgyalkotáshoz szükséges anyag- és eszközismeret, eszközhasználat biztosítása, a munkaszervező képességek, a tárgyalkotói tudás kialakítása.

### **Alapfokú évfolyamok (A/4-6. évfolyamok)**

#### **A/4. évfolyam**

#### **Fejlesztési feladatok**

- A fém- és zománcművesség műfaji sajátosságainak, tárgykultúrájának bemutatása
- A fém- és zománcműves műhely legfontosabb berendezéseinek, szerszámainak, anyagainak, a fémmegmunkálás legegyszerűbb módjainak, a zománcfelhordás, -bevonás technikáinak megismertetése
- A tananyagban szereplő tárgyalásokhoz szükséges fém- és zománcműves elméleti tudás, anyag- és eszközismeret, szerszámhasználó, anyagformáló készségek és képességek kialakítása
- A balesetmentes munkavégzés szabályainak elsajátítása

## **Tananyag**

Fém- és zománcműves ismeretek

A kezdetek fémművessége

A fém- és zománcműves műhely berendezése, szerszámai, segédeszközei

A fém- és zománcművesség anyagai

A fémmegmunkálás módjai

A fémékszerkészítés műveletei

Zománcfelhordási, -bevonási technikák

Szárítási, égetési műveletek

Eszközhasználati és munkavédelmi szabályok

## **Feladatcsoportok**

### **A/4. évfolyam**

Ismerkedés a fémművességgel

- A fémművesség műfajai, tárgykultúrája
- A kezdetek fémművessége (réz-, bronz- és vaskori tárgyak)
- A kortárs fémművesség formanyelvi sokszínűsége

A fémműves műhely

- Térkialakítás, munkaasztal, satupad és tároló helyek
- A fémműves műhely legalapvetőbb szerszámai (lemezvágók, fogók, kalapácsok, reszelők, satuk), anyagai (vas és acél, színes- és könnyűfémek)
- Alapvető eszközhasználati és munkavédelmi szabályok

A fémek tulajdonságai, alakíthatósága

- A réz-, és alumíniumhuzal tulajdonságai
- A színes- és könnyűfém huzal alakításának lehetőségei (vágás, hajlítás, lapítás, kalapálás)
- Az alakítás eszközei
- A megismert eszközök, alakítási módok felhasználásával huzal ékszerek (kitűző, medál, függő) készítése

Láncok készítése

- Lánc típusok megismerése
- A lánc készítés műveletei: láncszemek készítése, az egyszerű alapegységekből láncok fűzése, záródások készítése

Ismerkedés a zománcművességgel

- A zománc eredete
- Az ipari és iparművészeti zománc

### A zománcművészet

- A zománcművészet műfaji sajátosságai, tárgykultúrája
- A kortárs zománcművészet sokszínűsége
- Művészi példák felsorakoztatása a tanév anyagához

### A zománcműhely

- Térkialakítás, munkaasztal és tároló helyek
- A zománcműhely alapeszközei (zománcégető kemence), a zománcozás és égetés segédeszközei (égető villa, hőálló kesztyű, spatula, ecset)
- A zománcművesség alapanyagai (előalapozott lemez, zománcszap, zománcpor)
- Alapvető eszközhasználati és munkavédelmi szabályok

### Az ipari zománctechnika

- Ipari zománccal készült alkotások bemutatása
- Az előalapozott lemez és a zománcszap tulajdonságai
- Zománcfelhordási, -bevonási technikák megismerése (felkenés ecsettel, felhordás spatulával, rácsurgatás, leöntés, összefolytatás, repesztés)
- Előalapozott, zsirtalanított lemezen zománcszappal a megismert zománcfelhordási-bevonási technikák kipróbálása
- A szárítás, égetés műveletei
- Zománcozási hibák, zománcjavítási módok

### Rusztikus felületképzés

- Az egyenletesen felkent vagy felszítait zománcfelület rusztikussá tétele (fonalzománc, üveggolyócskák vagy szemcsés zománc alkalmazásával)
- A minták elforgatásával azonos elemekből épülő sorozatok készítése

### Egyedi zománclapok készítése

- Forma- és színtervek készítése
- Zománcbevonási, díszítési műveletek alkalmazása
- Egyedi kísérletek
- Szárítás, égetés, utómunkálatok

### Értékelés és kiállításrendezés

#### **Követelmény**

##### A tanuló ismerje:

- a kezdetek fémművességét
- a fém- és zománcművesség legmeghatározóbb példáit, legalapvetőbb műfaji sajátosságait
- a fémtárgy és a zománczott dísz tárgy készítésének tárgyi feltételeit
- a színes- és könnyűfémek, valamint a zománcszap tulajdonságait
- a huzalalakítás, lánckészítés módjait, műveleteit
- a zománcbevonás technikáit (felkenés, összefolytatás)
- a szárítás, égetés műveleteit
- a szakszerű műhely- és eszközhasználat követelményeit
- a legfontosabb munkavédelmi tudnivalókat

##### Legyen képes:

- fémalakítási műveletekre (darabolás, hajítás)
- egyszerű tárgyalakítási feladatok elvégzésére (fém ékszer, zománczott lap készítésére)
- előalapozott fémlapok zománcozására

- a legegyszerűbb zománcbevonási módok alkalmazására
- egyedi zománclapok készítésére
- az eszközök balesetmentes használatára

## **A/5. évfolyam**

### **Fejlesztési feladatok**

- A fém- és zománcművesség műfaji sajátosságainak, tárgykultúrájának bemutatása
- A fém- és zománcműves műhely legfontosabb berendezéseinek, szerszámainak, anyagainak, a fémmegmunkálás módjainak, a zománcfelhordás-bevonás, a zománcdíszítés technikáinak megismertetése
- A tárgyalakotási műveletekhez szükséges vizuális művészeti (formai, színtani, komponálási, stilizálási, motívumképzési) ismeretek elsajátíttatása
- A munkavégzéshez szükséges, anyag- és eszközismeret, tervező, szerszámhasználó, anyagformáló készségek és képességek kialakítása
- A környezettudatos és balesetmentes munkavégzés szabályainak betartatása

### **Tananyag**

#### **Fém- és zománcműves ismeretek**

- A fém- és zománcművesség tárgykultúrája
- Az ókori Egyiptom fémművészete
- Kelta zománcművészet
- Forma- és színismeret
- Lényegkiemelés, figyelemvezetés
- Stilizálás, motívumképzés
- A fém- és zománcművesség műfaji követelményei
- A fémművesség szerszámjai
- A fémművesség anyagai
- A fémmegmunkálás módjai
- A lemezékszer és a fémtarzia-készítés műveletei
- A kő-befoglalás technikái
- A fémlapok zománcozásra történő előkészítése
- A különböző zománccfajták tulajdonságai
- Zománcfelhordási, -bevonási, díszítési technikák
- Eszközhasználati és munkavédelmi szabályok

### **Feladatcsoportok**

#### **A/5. évfolyam**

##### **A fémművesség**

- Az ókori Egyiptom fémművészete
- Művészi példák felsorakoztatása a tanév tananyagához

##### **A fémek világa**

- A vas és acél, a színes- és nemesfémek, valamint a könnyűfémek tulajdonságai (szilárdság, hajlíthatóság)
- A fémek alakíthatósága (vágás, hajlítás, lapítás, kalapálás, zömítés), az alakítás szerszámjai, eszközei (satupad, lemezvágó olló, fogó, kalapács, fűrés, fúró, reszelő, csiszolóvászón)

Lemezékszer, lemez öltözék-kiegészítő tervezése, készítése

- Azonos elemekből álló ékszerek bemutatása
- Azonos elemekből felépített ékszer tervezése
- Az ékszerkészítés műveletei: az elemek kivágása, a lemezfelület mintázása, az összekötő elemek elkészítése, a tárgy összeállítása

Fémintarzia készítés

- Példák bemutatása a különböző anyagú fémek eltérő szín- és felületi hatására, fémintarziával díszített tárgyakra
- Intarzia tervezése
- Az intarzia készítés műveletei: az elemek (formák) kiszabása, a részek összeépítése

Befoglalás

- Befoglalási módok megismerése
- Kövek befoglalása a választott foglalási móddal

A tanultak alkotó alkalmazása

- A tanult fémműves ismeretek, tárgykészítési technikák, eljárások önálló alkalmazásával tárgykalkotó szándék szerinti egyedi lemeztárgy készítése

A zománcművészet

- A kelta zománcművészet
- Zománcművészeti példák felsorakoztatásával az ipari zománc alkalmazási lehetőségeinek megismerése

A zománciszap

- A zománciszap tulajdonságai
- Színminták készítése előalapozott vaslemezre és rézlapra
- A különböző fajtájú és színű zománciszapok hőigénye

A szín és fény szerepe a zománcalkotásokban

- Színtani ismeretek: a színek érzelmi és hőhatása, optikai és térhatása
- A színek figyelemfelhívó és szimbolikus szerepe
- A különböző zománcok fényáteresztő tulajdonságai (fényes és matt; áttetsző és fedő)
- A tanultak tudatos alkalmazása a zománcozási feladatokban

A forma szerepe a képalkotásban

- A különböző formák síkakká, foltokká, motívumokká alakítása
- A motívumok dinamikus rendezésével dekoratív zománckompozíciók kialakítása

Stilizálási gyakorlatok

- Kifejezési szándék szerinti átírási, komponálási gyakorlatok

Sablontechnika alkalmazása a zománcozás során

- A sablontechnika megismerése. Sablon készítése
- A pozitív-negatív formákból képzett sablonokkal más-más viszonyhelyzetek, formakapcsolatok kialakítása
- Forma- és színtervek alapján a lealapozott lemez sablontechnikával, zománcpor felszítálásával történő zománcozása

### Zománcozott ékszer, vagy öltözék kiegészítő készítése

- A vörösréz alakíthatósága
- A transzparens zománc tulajdonságai
- A fém lapok zománcozásra történő előkészítése (zsírtalanítás és a tapadóképesség fokozása), zománcozása, kiégetése, összeszerelése

### Zománcozott lapok befoglalása

- Vörösréz alapú medálok zománcozása, a kiégetett medálok befoglalása
- A gyárilag lealapozott acéllemez vagy rézlemez egyéni kifejezési szándék szerinti zománcozása a megismert zománcok (zománciszap, zománcpor), zománcozási eljárások figyelembevételével

### Értékelés és kiállításrendezés

#### **Követelmény**

##### A tanuló ismerje:

- a szín és forma, a stilizálás, átírás, komponálás tárgyalkotó szerepét
- a fém- és zománcművesség példáit, műfajait
- az ókori Egyiptom és a kelták fém- és zománcművességét
- a vas és acél, a könnyű- és színesfémek tulajdonságait
- a zománciszapok és zománcporok tulajdonságait
- a tervezés fázisait, munkafolyamatait
- a fém- és zománcműves tárgy készítésének technikai feltételeit,
- a lemezalakítás, díszítés módjait
- az egyszerű fémékszer-készítés műveleteit
- a zománcműves munkafolyamatokat (a zománccbevonás, -festés technikáit, a szárítás, égetés műveleteit)
- a szakszerű műhely- és eszközhasználat követelményeit

##### Legyen képes:

- fémalakítási műveletekre (vágás, darabolás, fúrás, fúrészélés, reszelés, csiszolás, hajítás, lapítás, kalapálás)
- fémműves tárgyalkotási feladatok elvégzésére (lemez ékszer, lemez intarzia készítésére)
- a fémek zománccal történő bevonására, a legegyszerűbb zománccdíszítési módok alkalmazására
- a zománccal bevont tárgy kiégetésére
- zománcozott ékszerek, öltözék kiegészítők készítésére
- kövek, zománcozott medálok befoglalására
- a munkavédelmi szabályok betartására, balesetmentes munkavégzésre

### **A/6. évfolyam**

#### **Fejlesztési feladatok**

- A fém- és zománcművesség műfaji sajátosságainak, tárgykultúrájának megismerése - Felkészítés a fém- és zománcműves műhely berendezéseinek, szerszámainak, anyagainak átgondolt használatára
- A fémmegmunkálás, felületdíszítés (trasszírozás, domborítás, cizellálás) módjainak, a zománcművesség technikáinak (limougesei festett zománc, grisaille technika, zománc sgrafitto) megismerése



- A tananyagban szereplő tárgyaló műveletekhez szükséges vizuális ismeretek (figyelemvezetés, kiemelés, ritmus, felületrendezés, egyensúlyteremtés) biztosítása
- A tárgyalóhoz szükséges anyag- és eszközismeret, tervező, munkaszervező, szerszámhasználó, anyagformáló készségek és képességek kialakítása
- A tanuló felkészítése elképzelései, gondolatai tárgyaló formában való kifejezésére
- A balesetmentes munkavégzés szabályainak elsajátítása

## **Tananyag**

### **Fém- és zománcműves ismeretek**

- A fém- és zománcművesség tárgykultúrája
- A népvándorlás kori törzsek, a szkíták és a honfoglaló magyarok fém- és ötvösművészete
- A fém- és zománcművesség műfaji követelményei
- A szín térhatása
- Pozitív-negatív forma, formaredukció, motívum- és jelképzés, ornamentika
- Az elemek elrendezése
- A fémművesség anyagai, eszközei, szerszámjai
- A fémmegmunkálás módjai
- A trasszírozás, domborítás és cizellálás műveletei
- A zománciszapok tulajdonságai, fajtái, a felhordás módja, eszközei
- A zománc-sgraffito technikája
- Festett zománc (grisaille technika)
- A zománcozott tárgy égetésre történő előkészítése, ráégetés, átégetés
- Eszközhasználati és munkavédelmi szabályok

## **Feladatcsoportok**

### **A/6. évfolyam**

#### **A fémművesség**

- A népvándorlás-korának fémművészete
- A honfoglaló magyarok ötvösművészete
- Művészi példák felsorakoztatása a tanév tananyagához

#### **Felületdíszítő technikák**

- Ismerkedés a vörös- és sárgaréz (ezüst) díszíthetőségével
- A trasszírozás, domborítás, púszírozás, cizellálás megismerése iparművészeti példákon keresztül

#### **Felületdíszítés trasszírozással**

- Trasszírozó szerszámok megismerése
- Tervezés, előrajzolás, rajzátvitel
- A lemeztárgy felületére átrajzolt kontúrok trasszírozása

#### **Domborítás, cizellálás**

- A domborítás, cizellálás eszközei
- Műveletei: az alapfelületek mélyítése, leütése poncolóval, a plasztikus minták kiemelése

Domborított, cizellált vagy trasszírozott fémlap zománcozása

- A mintázott lemez zománcozásra történő előkészítése, bevonása transzparens zománccal, szárítás, égetés

A zománcművészet

- Szkíta fém- és ötvösművészet
- Limougesi festett zománc
- Művészi példák felsorakoztatása a tanév tananyagához

A színek térhatása

- Azonos motívumok más-más színviszonyba helyezése

Pozitív-negatív formák viszonya

- A sablontechnika ismételt alkalmazása
- Pozitív és negatív formák viszonyával más-más jelentéstartalom kifejezése

Formaasszociációk

- Asszociációra alkalmas motívumok, jelek képzésével új tartalom kifejezése szabadon választott színvilággal, a gondolatközlést legjobban erősítő zománctechnikával

Festett zománc

- A limougesi-i festett zománc megismerése
- Limougesi-i technikai kipróbálása (fehér alapra ráégetett fekete kontúrok, külön-külön felvitt színek)

Grisaille technika

- A grisaille technika megismerése
- Műfaji sajátosságoknak való megfelelés (fekete alapszománccra festés több rétegben fehér zománccal)

Zománc-sgraffito készítése

- A sgraffito technika
- Zománc-sgraffito tervezése
- A terv kivitelezése: gyárilag lealapozott lemezek zománcozásra történő előkészítése, a forma- és színtervek alapján a sgraffito legalsó zománcretegének kialakítása, a ráégetést követően a következő zománcreteg felvitele, a bőrkemény állapotú zománcretegből a rajzolat vagy forma visszasedése, ismételt égetés

Fémműves vizsgamunka készítése

- A megtanult fémműves ismeretek, tárgykészítési technikák, eljárások önálló alkalmazásával tárgyalkotó szándék szerinti egyedi lemeztárgy készítése
- Egyéni kifejezési szándék szerinti zománcozás a megismert zománccok (zománccsap, zománccpor), a tanult zománctechnikai eljárások alkalmazásával
- Dokumentálás

Értékelés és kiállításrendezés

**Követelmény**

A tanuló ismerje:

- a színek térhatását, a pozitív és negatív formák viszonyát, a motívum és jelképzés szerepét
- a fém- és zománcművesség példáit, műfajait
- a népvándorlás kori törzsek, a szkíták és a honfoglaló magyarok fém- és ötvösművészetét
- a trasszírozás, domborítás, cizellálás eszközeit, műveleteit
- a sablontechnika és a sgraffito alkalmazhatóságát
- a limougesi festett zománcot és a grisaille technikát
- a szakszerű műhely- és eszközhasználat követelményeit

Legyen képes:

- fémműves tárgyalkotási feladatok elvégzésére
- a fém felületének trasszírozással, domborítással, cizellalással történő díszítése
- a fémlapok zománcozására
- a zománccal bevont tárgy kiégetésére
- zománcgrafikai és festőzománc technikák alkalmazására
- a munkavédelmi szabályok betartására, balesetmentes munkavégzésre

### **Követelmények az alapfokú évfolyamok elvégzése után**

A tanuló ismerje:

- a fém és a zománc mint tárgyalkotási alapanyag tulajdonságait
- a fém- és zománcművesség példáit, műfaji követelményeit
- a tárgykészítéshez kapcsolódó tervezés munkafolyamatait, módszereit
- a fém- és a tűzzománcozott dísz tárgy készítésének technikai feltételeit
- a fémalakítás, felületdíszítés és a kőfoglalás lehetőségeit
- a zománcműves munkafolyamatokat: a zománcbevonás, -díszítés és a zománcfestés technikáit, a szárítás, égetés műveleteit
- a szakszerű anyag- és eszközhasználat követelményeit
- a legfontosabb munkavédelmi tudnivalókat

Legyen képes:

- fémmegmunkálási, -alakítási műveletekre (vágás, darabolás, fúrás, fűrészelés, reszelés, csiszolás, hajítás, lapítás, kalapálás, vésés, domborítás, trasszírozás, domborítás, cizellálás)
- fémműves tárgyalkotási (lánc, lemez intarzia, lemez relief) feladatok elvégzésére
- a fémek zománcozására
- a fémek formára alakítására, zománcozásra történő előkészítésére
- a fémek zománccal való bevonására
- a legegyszerűbb zománcdíszítési módok (repszítés, összefolytatás, átégetés) használatára
- a legegyszerűbb zománcgrafikai, -festészeti (sablon, sgraffito, grisaille technika) megoldások alkalmazására
- a zománccal bevont, festett tárgy kiégetésére
- életkorának megfelelő szinten, az anyag, eszköz és technikai módszerek megválasztására
- gondolatainak tárgyiasult formában való megvalósítására
- a helyes munkamenet, a munkavédelmi szabályok következetes betartására

### **I. A Fém- és zománcműves műhelygyakorlat tantárgy művészeti alapvizsga követelménye**

## **A vizsga részei**

A vizsga gyakorlati vizsgarészekből áll.

A gyakorlati vizsga tantárgya és időtartama:

*Fém- és zománcműves műhelygyakorlat*

- tervezés 40 perc
- tárgykészítés 140 perc

## **A vizsga tartalma**

A vizsgafeladatot az intézmény úgy határozza meg, hogy a megoldásból mérhető legyen a tanuló tárgyszerző, tárgyalakító képessége. A terv tükrözze a tanuló gondolati tartalomnak megfelelő képalkotó és tervező készségét, a fém- és zománcművesség anyagairól, műfaji sajátosságairól, esztétikai törvényszerűségeiről megszerzett ismereteit. A megvalósított tárgy mutassa be a tanuló technikai jártasságát, szakmai tudását.

## **A vizsga értékelése**

A fém- és zománcműves műhelygyakorlat vizsga értékelésének általános szempontjai:

- a gondolati tartalomnak, műfaji sajátosságoknak megfelelő átíró, tárgyszerző, formaalkotó, felület és díszítményalakító képesség
- fém- és zománcműves alapismeret
- anyag- és eszközhasználat
- az elkészített tárgy összehatása

# – FOTÓ ÉS FILM TANSZAK FOTÓ ÉS FILM MŰHELYGYAKORLAT TANTÁRGY

A *fotó és film műhelygyakorlat tantárgy* célja a fényképezés és a mozgófilm-készítés történetének, műfajának megismertetése, az alkotások történelmi, társadalmi és kulturális összefüggéseinek megértetése. Célja továbbá azoknak az elméleti és gyakorlati tudnivalóknak az elsajátíttatása, melyek birtokában a tanulók képessé válnak önálló alkotások létrehozása a fotós és a filmes nyelvi sajátosságok, törvényszerűségek felhasználásával.

A *műhelygyakorlat feladata* a fényképezés és a filmkészítés anyagainak, eszközeinek és alkalmazási lehetőségeinek megismertetése és alkotó alkalmazása. A képrögzítés és szerkesztés eszközeinek gyakorlati felhasználása, az álló- és mozgóképek létrehozásához szükséges optikai és világítástechnikai alapismeretek elsajátíttatása. A képalkotási lehetőségek megismertetése, alkalmazása, technikai kísérletek és az utómunkálatok megvalósítása.

## **Alapfokú évfolyamok (A/4-6. évfolyamok)**

### **A/4. évfolyam**

#### **Fejlesztési feladatok**

- A fényképezés és a filmkészítés anyagainak, eszközeinek és egyszerűbb alkalmazási lehetőségeinek megismerése
- A tanuló fantáziájának, kísérletező kedvének, nyitottságának fejlesztése
- Az életkori sajátosságoknak megfelelő elemző, képalkotó képességek kibontakoztatása

- Az eszköz- és anyaghasználat terén élményszerű ismeret- és tapasztalatszerzés
- A munkakörnyezet tisztántartására való igény kialakítása, a fegyelmezett munkavégzés szabályainak elsajátítása

## **Tananyag**

Álló- és mozgóképi ismeretek

Ízelítő néhány hazai vagy külföldi alkotó munkájából

A fényvel, a fényérzékeny anyaggal való kísérletezés

A fotogram, kemogram, frottázs alapjai

Képpalkotás egyszerű digitális technikával (mobiltelefon, kompakt fényképezőgép)

Baleset-, munka- és környezetvédelmi ismeretek

## **Feladatcsoportok**

### **A/4. évfolyam**

Camera obscura, lyukkamera

- Camera obscura - lyukkamera készítése és használata
- Ismerkedés a kinetoszkóppal
- 12 képes fázisrajz-csík készítése

Fényképezőgép, kamera a gyakorlatban

- Önálló felvételek készítése egyszerű képrögzítő eszközökkel (mobiltelefon, digitális fényképezőgép)
- Az eszközök megóvása, szakszerű kezelése

Árnykép

- Rövid történetet, jelenetet feldolgozó árnyképsorozat készítése

Fotogramok

- A fényérzékeny papír jellemzőinek, az előhívónak és rögzítőnek gyakorlati kipróbálása
- A fény útjába helyezett tárgy megvilágításának lehetőségei
- Fotogramok, kemogramok, frottázsok létrehozása

Lapozható, sodorható képsorok készítése

- Képregény-vázlatok elkészítése
- Szendvicsdia komponálása, képi megjelenítése
- Egyéni kísérletek, újszerű hatások létrehozása

Értékelés és kiállításrendezés

## **Követelmény**

A tanuló ismerje:

- a fotóművészet néhány jelentős alkotóját műveiken keresztül
- az álló- és mozgókép közti alapvető különbségeket
- a rendelkezésére álló képrögzítő eszközöket
- a laboreszközöket
- a nézőpont, kompozíció fogalmait

Legyen képes:

- megfigyelni az alapvető fény-árnyék jelenségeket, és tapasztalatait a képi kifejezésben alkalmazni
- fotó- és filmalkotásokat tanári segítséggel elemezni

## **A/5. évfolyam**

### **Fejlesztési feladatok**

- A fényképezés és a mozgófilm-készítés történetének bemutatása
- A fotós és a filmes nyelv sajátosságainak, törvényszerűségeinek tanulmányoztatása
- A fényképezés és a filmkészítés anyagainak, eszközeinek és alkalmazási lehetőségeinek megismerése
- A nézőpont, a képkivágás megválasztási szabályainak, képi következményeinek, valamint az egyszerű képregény-vázlat elkészítésének megismertetése, mozgó, mozgatható képek, képsorozatok előállításának gyakoroltatása
- Az esztétikum iránti igény és befogadóképesség fejlesztése
- Nyitottságra, problémaérzékenységre való felkészítés
- A módszeres munkavégzés gyakorlása
- Saját munkák elemző értékelésének, rendezésének, dokumentálásának alkalmaztatása

### **Tananyag**

#### **Álló- és mozgóképi ismeretek**

Szemelvények a fotográfia és a filmművészet technikatörténetéből

A fotó- és filmművészet néhány emblematikus alkotásának megismerése

Kameramozgások

Álló és mozgó tárgy, személy követése statikus és mozgó kameraállásból

Különböző képkivágások (plánok)

Egy kitalált vagy felépített jelenet plánokra bontása (premier plán, kistotál, nagytotál)

Rövidfilmes kísérletek a tapasztalatok alapján

A mozgóképek készítés néhány szabálya

A fényvel, a fényérzékeny anyaggal való kísérletezés

Fotogram, kemogram, frottázs létrehozása analóg vagy digitális fényképezőgéppel,

mobiltelefonnal felvételek létrehozása

Képpár, képsor, képsorozat fogalma, dramaturgiai lehetőségei

Baleset-, munka- és környezetvédelmi ismeretek

### **Feladatcsoportok**

#### **A/5. évfolyam**

##### **A fényképezőgép és a kamera**

- A nézőpont megválasztásának képi hatása
- A fénymérés alapjai, a záridő, fényrekesz (blende) összefüggéseinek és jelentőségének gyakorlati megismerése
- A kameramozgások fajtái és ezek variációi (svenkelés, emelés, süllyesztés, kocsizás)

##### **A plánok kapcsolata**

- A képkivágások (plánok) rendje (premier-, szekond-, bőszekond-, amerikai-, kistotál-, nagytotál plán)
- A jelenetek hosszának változatos alkalmazása
- Rövidfilmes kísérletek és tapasztalatok

### Fotogramok, camera obscura felvételek

- A fény, a tér és az idő összefüggéseinek kutatása
- A fényérzékeny papír jellemzői, az előhívók és rögzítők működése
- Átlátszó, félig átlátszó, átlátszatlan tárgyak megvilágításának lehetőségei
- Transzparencia, reflexió
- Fotogramok, kemogramok, frottázsok létrehozása
- Tónusátmenetek kipróbálása
- Nyomhagyás különféle eszközökkel és anyagokkal a fényérzékeny papíron
- A fotogramok képsorokba, sorozatokba rendezése
- A mozgás érzetének visszaadása képi eszközökkel
- Egyszerű szituáció ábrázolása képsorokban
- Egyéni próbálkozások, újszerű hatások létrehozása

### Képpalkotás egyszerű digitális technikával (mobiltelefon, kompakt fényképezőgép)

- Képpárok, képsorozatok létrehozása
- A kiválasztott fotók szerkesztése számítógépen
- A képek nyomtatása, párokba, sorozatokba rendezése

### Értékelés és kiállításrendezés

#### Követelmény

A tanuló ismerje:

- a fotó- és filmművészet néhány jelentős alkotóját műveiken keresztül
- a természetes és mesterséges fényforrásokat, tudjon különbséget tenni hatásmechanizmusuk között
- a képkivágások (plánok) képalakító hatását
- az optikai képpalkotás fogásait, fogalmait, lehetőségeit
- a mozgóképkészítés alapvető szabályait
- a nézőpont, kompozíció, ritmus, ismétlés, szimmetria fogalmát

Legyen képes:

- a tanult képzőművészeti technikákat, módszereket saját munkáiban alkalmazni
- egyszerű képregény-vázlatot elkészíteni, mozgó, mozgatható képeket, képsorozatokat előállítani
- saját munkáit elemzően értékelni, rendezni, rendszerezni, dokumentálni

#### A/6. évfolyam

#### Fejlesztési feladatok

- A fényképezés és a mozgófilm-készítés történetének, műfajának megismertetése
- A képelemzések során az alkotások történelmi, társadalmi és kulturális hátterének felismertetése az összefüggések alapján
- A fényképezés és a filmkészítés anyagainak, eszközeinek és alkalmazási lehetőségeinek további megismertetése
- A képpalkotási lehetőségek mélyítése, a tanultak kipróbáltatása és alkalmaztatása
- Az idő-, és térbeli változás, mozgás, fejlődés, haladás képi kifejezésének megismertetése
- A storyboard készítésének elsajátíttatása
- A képrögzítő és szerkesztő eszközök gyakorlati felhasználásának bemutatása

- Azoknak az elméleti és gyakorlati tudnivalóknak az elsajátíttatása, melyek birtokában a tanulók képessé válnak önálló alkotások létrehozása a fotós és a filmes nyelv sajátosságok, törvényszerűségek felhasználásával
- Az értékes munkák kiválogatásának, a rendszerezésének és kiállítási módjainak elsajátíttatása
- Az interaktivitás (személyközi kapcsolatok aktivitása, kooperáció) elmélyítése

## **Tananyag**

### **Álló- és mozgóképi ismeretek**

- A fotográfia és a filmművészet rövid technikátörténete
- Néhány jelentős alkotóművész ismerete műveiken keresztül
- A fotó- és filmművészet jelentős magyar alkotói
- A helyes expozíció fogalma, szerepe, jelentősége
- A fénymérés
- Digitális technikai alapismeretek
- Ritmus, ismétlés, kiemelés, elhagyás, szimmetria fogalma
- A képkivágások (plánok), a helyes nézőpont
- A kollázs, montázs mint formanyelv
- Közelítés és nyitás zoom-objektívvel
- Közelítő és nyitó felvételek, kameramozgások vágási lehetőségei
- A mozgóképkészítés szabályai
- Digitális vágóprogram megismerése
- Folyamat- és mozgásábrázolás a művészetben
- A felvételek technikai, tartalmi és esztétikai minősége
- Baleset-, munka- és környezetvédelmi ismeretek

## **Feladatcsoportok**

### **A/6. évfolyam**

#### **Fotogramok**

- A fényérzékeny papír jellemzőinek, az előhívónak és rögzítőnek gyakorlati kipróbálása
- Térbeli manipuláció a fotópapírral (hajtogatás, vágás), megvilágítás, előhívás
- Irányított roncsolás (tépés, égetés), megvilágítás, előhívás
- A mozgás illúziója
- Egyéni kísérletek, újszerű hatások létrehozása

#### **Fotóséta a város, település előre meghatározott helyszínein**

- Szituációs gyakorlatok
- Az adott urbanus tér atmoszférájának bemutatása
- Kreatív, egyedi témakeresés a helyszín adottságaihoz igazodva
- Az elkészült fotók szelektálása, majd szerkesztése számítógépen
- A kiválasztott képek nyomtatása
- 5-10 képből álló fotósorozatok, valamint képpárok létrehozása

#### **Kreatív feladatok**

- Egyéni nézőpont és kompozíciós rend megválasztása
- Ritmus, ismétlés, kiemelés, elhagyás, szimmetria megjelenítése az alkotásokban



- Spontán és rendezett fotók készítése
- Az idő-, és térbeli változás, mozgás, képi kifejezése a fotó és a film formanyelvén

#### Képsorozatok készítése digitális fényképezőgéppel

- Storyboard létrehozása rajzolással, kollázs technikával
- Forgatási terv elkészítése, filmetűd forgatása stábmunkában

#### Utómunkálatok

- Analóg, fekete-fehér felvételek készítése, filmhívás
- Digitális fotók szerkesztése számítógépen
- A fotók nyomtatása
- A leforgatott nyersanyag digitalizálása
- A vágóprogram alkalmazása
- A felvételek igényes megjelenítése webes felületeken

#### Vizsgamunka készítése

- A tanult technikai ismeretek segítségével megvalósított fotó vagy filmalkotás, dokumentálás

#### Értékelés és kiállításrendezés

#### **Követelmény**

A tanuló ismerje:

- a fotó- és filmművészet néhány jelentős alkotóját műveiken keresztül
- a nézőpont, kompozíció, ritmus, ismétlés, szimmetria, kiemelés, elhagyás fogalmait
- a kameramozgások, a jelenetek képsorokra bontását, a képsorok megszerkesztésének elveit, módszereit
- a kreatív technikákat, amelyeket felhasználhat mondanivalója képi kifejezéséhez
- digitális fotótechnika alapjait
- folyamat- és mozgásábrázolás jellegzetességeit a művészetben
- a fotózással és a filmezéssel kapcsolatos személyiségjogokat, etikai szabályokat

Legyen képes:

- fotogramok, valamint különböző fotók felhasználásával montázsokat létrehozni
- a számítógépes képszerkesztő programok alapvető lehetőségeit
- az idő-, és térbeli változást, mozgást, fejlődést, haladást képileg kifejezni
- storyboard-ot készíteni
- önálló nézőpontot kiválasztani
- egyszerűbb forgatási tervet készíteni, és annak alapján, segítséggel filmet forgatni
- saját munkáit elemzően értékelni, rendezni, rendszerezni, dokumentálni
- a baleset-, munka-, és környezetvédelmi szabályokat betartani

#### **Követelmények az alapfokú évfolyamok elvégzése után**

A tanuló ismerje:

- a fotó és filmtörténet néhány jellemző alkotását
- a fotó- és filmművészet néhány kiemelkedő hazai és külföldi képviselőjét
- az álló- és mozgókép közti lényeges különbségeket
- a rendelkezésére álló képrögzítő eszközöket
- a kreatív technikákat, amelyeket felhasználhat mondanivalója képi kifejezéséhez
- a folyamat- és mozgásábrázolás jellegzetességeit a művészetben
- a nézőpont, kompozíció, ritmus, ismétlés, szimmetria, kiemelés, elhagyás fogalmait

- a rajz- és animációs filmek készítésének elveit (lapozható, sodorható képsorok)
- a laboreszközöket
- a képkivágások (plánok) képalakító hatását
- a mozgóképkészítés alapvető szabályait
- a kameramozgásokat, a jelenetek képsorokra bontását
- a fotózással és a filmezéssel kapcsolatos személyiségjogokat, etikai szabályokat
- a munkavédelmi tudnivalókat

Legyen képes:

- megfigyelni az alapvető fény-árnyék jelenségeket, és tapasztalatait alkalmazni
- képi gesztusokat, ábrákat, fotó- és filmalkotásokat tanári segítséggel elemezni
- az idő- és térbeli változást, mozgást, fejlődést, haladást képileg kifejezni
- egyszerű képregény-vázlatot készíteni, mozgó, mozgatható képeket, képsorozatokat előállítani
- fotogramok, különböző fotók felhasználásával montázsokat létrehozni
- storyboard-ot készíteni
- csendéletet, csoportképet, tájképet, városképet, életképet fotózni
- saját munkáit elemzően értékelni, rendezni
- önálló nézőpontot kiválasztani
- egyszerűbb forgatási tervet készíteni, és annak alapján, segítséggel filmet forgatni
- a tanult képzőművészeti technikákat, módszereket saját munkáiban is alkalmazni
- a baleset-, munka- és környezetvédelmi szabályokat betartani

## **I. A fotó és film műhelygyakorlat művészeti alapvizsga követelménye**

### **A vizsga részei**

A vizsga gyakorlati vizsgarészekből áll.

A gyakorlati vizsga tantárgyai és időtartama:

*Fotó és film műhelygyakorlat*

- tervezés 40 perc
- fotó és filmkészítés 140 perc

### **A vizsga tartalma**

A vizsgafeladatot az intézmény úgy határozza meg, hogy a megoldásból mérhető legyen a tanuló tervező, alkotó képessége. A koncepció tükrözze a tanuló a fotó- és filmművészet anyagairól, műfaji sajátosságairól, esztétikai törvényszerűségeiről megszerzett ismereteit. Az elkészített mű mutassa be a tanuló fotó- és filmtechnikai jártasságát, tudását.

### **A vizsga értékelése**

- a fényképezés és filmezés eszközeinek és anyagainak ismerete, tudatos használata
- a kompozíció alapelemeinek ismerete, alkalmazása
- a képkivágások, képalakító eljárások ismerete
- önállóság, eredeti látásmód

## **GRAFIKA ÉS FESTÉSZET TANSZAK**

### **GRAFIKA ÉS FESTÉSZET MŰHELYGYAKORLAT TANTÁRGY**

A grafika és festészet műhelygyakorlat tantárgy célja olyan általános és speciális ismeretek átadása, melyek képessé teszik a tanulót önálló, színvonalas grafikai és festészeti alkotások létrehozására. Célja továbbá, hogy a tanulókat önmaguk megismeréséhez és a valóság törvényszerűségeinek egyre pontosabb és mélyebb megértéséhez juttassa a megfigyelés és gyakorlati tevékenységek segítségével.

A műhelygyakorlat feladata a tanulói képzelet és a valóság, a vizuális kommunikáció területének és látványelemek összekapcsolásának elősegítése. Feladata továbbá kreatív alkotói tevékenységen keresztül az emberi, társadalmi és művészeti problémákra való érzékenység és véleménynyilvánítási igény kialakítása.

#### **Alapfokú évfolyamok (A/4-6. évfolyam)**

##### **A/4. évfolyam**

##### **Fejlesztési feladatok**

- A grafikai és festészeti munkához szükséges eszköz és anyaghasználati készség fejlesztése
- A vizuális kifejezés elemeinek eszközeinek felismerése, egyre tudatosabb alkalmazása
- A motívumgyűjtés és vázlatkészítés gyakorlatában való jártasság kialakítása
- A tanult grafikai és festészeti technikák alkalmazási képességének gyakorlása
- Az esztétikai érzékenység és kifejezőkészség fejlesztése
- Az önállóság kialakítása
- A fegyelmezett munkavégzés szabályainak elsajátíttatása

##### **Tananyag**

###### **Grafikai és festészeti ismeretek**

- Grafika és festészet technikai, műfaji sajátosságai
- Vizuális kifejezés alapvető eszközei, szerepük
- A vonal megjelenési lehetőségei, kifejezőereje
- A fekete-fehér kontraszt hatása
- A tónus szerepe
- A színek érzelmi, hő és figyelemfelhívó hatása
- A sötét-világos, a hideg-meleg szíkontraszt
- A faktúra és textúra alakítás lehetőségei
- Képépítési és kompozíciós lehetőségek (elrendezés, kiemelés-elhagyás, pozitív-negatív formák, szabályosság-szabálytalanság)
- Téma variációk és különböző méretű alkotások készítésének sajátosságai
- A ceruza-, tus-, pác-, akvarell- és krétarajz technikája
- Az anyag nyomatok, a monotípiák, a magas nyomás műveletei
- Kollázs és vegyes technikájú alkotások készítésének lehetőségei
- Az akvarell- és temperafestés eltérő technikai sajátosságai
- A pasztellkép készítés technikája
- Eszközhasználati és munkavédelmi ismeretek

##### **Feladatcsoportok**

###### **A/4. évfolyam**

## Vonal

- A vonal ritmust kifejező hatása
- A vonal karaktermegjelenítő szerepe
- A vonal pszichikai kifejezőereje
- Sorsok, korok, egyéniségek kifejezése különböző vonalhasználattal
- Vonalt a festészetben és a grafikában
- Vonalt a térben és képtárgyakon
- Vonalt a tájban, természetben, (monumentális) szabadtéri installációk, land art

## Szín

- Színes fonalak, drapériák - színes terek, színkontrasztok
- A színek hatása (érzelmi, hő és figyelemfelhívó hatás)
- A színek analogikus kapcsolata az érzetekkel, a különböző kifejezési nyelvekkel és szellemi tartalmakkal

## A fény és a sötét differenciálódása

- A fény és a sötét által közvetített tartalmak (mesék, mítoszok, legendák)
- Játék a fényvel (lámpákkal, vetítőkkel)
- Külső-belső élmények átélése, megtapasztalása és megjelenítése
- A fekete szín használata, a fekete-fehér kontraszt (fekete tér, fekete tárgy)
- A szürkétől a feketéig - grafikában és festészetben

## Felületképzés

- Faktúra és textúra alakítás a grafika és festés eszközeivel
- Felületkontrasztok létrehozása (különböző anyagok nyomataival, kollázssal)
- Lavírozott tus, pác és akvarell rajzok
- A gyors, könnyed festés technikája
- Festett ceruzarajzok. Különböző technikák vegyítése, kísérletezések

## Kifejezés, képalakítás

- Organikus képalakítás (szerves elrendezés, kiemelés-elhagyás, pozitív-negatív formák, szabályosság-szabálytalanság)
- Képi elemek átrendezése, variációk, kompozíciós lehetőségek

## Képalakítás

- Illusztráció készítése
- Tusrajzzal a monokromitás, a foltképzés és a vonalrendszerek szerepének hangsúlyozása
- Egyedi nyomtatással monotípiák készítése

## Tér - környezet

- A körülvevő környezet elemei által létrehozott különböző méretű, nyitott és zárt terek
- Hagyományos és rendhagyó térképek készítése (hang-, taktilis-, hőterképek)
- Eltérő hangulatú, méretű, arányú és szerkezetű terekben, (labirintusokban) átélt tapasztalások, élmények megjelenítése grafika, festészet és kevert technikák segítségével

## A betű és kép

- Jel (egyedi, saját jel) - betűkarakter, monogram
- Az alkalmazott grafika műfaji sajátosságaival embléma, piktogram tervezése
- A nyomtatott írás és a kép használhatósága
- Miniaturák, óriásképek

#### Műalkotások

- A feladatokhoz kapcsolódó grafikai, festészeti és egyéb alkotások inspirációi
- A feladatokhoz kapcsolódó műalkotások folyóiratokban, könyvtárban, interneten
- Műalkotások a környezetünkben, galériákban

#### Értékelés és kiállításrendezés

#### Követelmény

A tanuló ismerje:

- a grafika és festészet alapvető technikai és műfaji sajátosságait
- a grafikai és festészeti munkához szükséges anyagok és technikai eszközök szakszerű használatát
- a grafika és festészet néhány kiemelkedő hazai és külföldi képviselőit, kortárs alkotóit
- a vizuális kifejezés, képépítés törvényszerűségeit, kompozíciós lehetőségeit
- a legfontosabb munkavédelmi tudnivalókat

Legyen képes:

- munkájához motívumokat gyűjteni és vázlatokat, színvázlatokat készíteni
- a vizuális kifejezőeszközök és módok (vonalak, színek, formák, felületek és kompozíciós lehetőségek) kifejezési szándék szerinti használatára
- a tanult grafikai és festészeti technikákkal (ceruza-, tus-, pác-, akvarell- és krétarajz, anyag nyomatok, monotípiák, kollázs, akvarellfestés, temperafestés, pasztell és vegyes technika) alkotásokat létrehozni
- egy téma kapcsán variációkat és különböző méretű alkotásokat készíteni
- eszközhasználati és munkavédelmi szabályok betartására

#### A/5. évfolyam

##### Fejlesztési feladatok

- A környezet által közvetített üzenetek befogadásának és értelmezésének mélyítése
- A formák, színek változatos, gazdag használatának kialakítása
- A külső látvány és a lelki tartalmak érzékeny megjelenítésének fejlesztése
- A véleményformálás finomítása saját és mások műveivel kapcsolatban
- A tanulók tervezési készségének és problémamegoldó képességének fejlesztése

##### Tananyag

Grafikai és festészeti ismeretek

A megvilágítás szerepe

A fény és árnyék grafikai és festészeti eszközökkel való megjelenítésének lehetőségei

A forma, méret, felület, szín és kompozíciós kontrasztok

A redukció, a sűrítés, a fokozás és a kiemelés szerepe

A felületgazdagítás lehetőségei

A szín perspektíva szerepe

A különböző színviszonyok hatása, kifejezőereje

Variációk, sorozatok készítése

Nagyítások, méret és léptékváltások alkalmazása  
Eltérő képkivágások hatásainak megtapasztalása és alkalmazása  
A sablonnyomat, dombornyomat technikája  
A linómetszés technikája  
Alkalmazott vagy tervezőgrafika sajátosságainak megfelelő tipográfia - plakát tervezése  
Egyszerű akció, performance létrehozása  
Eszközhasználati és munkavédelmi ismeretek

## **Feladatcsoportok**

### **A/5. évfolyam**

#### **A fény és a sötét**

- Karakteresen eltérő erejű, irányú megvilágítású tárgyak és terek létrehozása, megjelenítése
- A fény és árnyék grafikai eszközökkel való kifejezése
- Színes kompozíciók, és variációk készítése a látvány inspiráló hatására

#### **Kontrasztok**

- Forma, méret, felület, szín és kompozíciós kontrasztokra épített kép, képtárgy sorozatok, variációk létrehozása, a zene-hang, mozgás-tapintás, az irodalom és a képzőművészet inspiráló hatására
- További lehetőségek, variációk és kísérletezések új médiumok, műfajok segítségével

#### **Kifejezés - karakterek**

- Emberi és mitikus karakterek vizuális kifejezése
- Kifejező karakterek létrehozásának inspirálása játékokkal és akciókkal
- A kifejezés lehetőségei a redukció, a sűrítés, a fokozás, és a kiemelés eszközeivel
- Egy téma feldolgozása a sablonnyomat (kivágott papír vagy műanyag motívumokkal), dombornyomat, tus- és a temperatechnika lehetőségeit felhasználva
- Felületgazdagítási lehetőségek
- Dramatikus játék a kész alkotásokkal

#### **Tér - környezet**

- A közvetlen környezet tárgyai, tárgykarakterek
- Tárgyátalakítások, átfestéssel
- Tárgyak idegen, megszokottól eltérő környezetbe helyezése
- Léptékváltás adta lehetőségek felhasználása
- Egy tárgy részletének felnagyítása, változatos képkivágások
- A fantázia és látvány képi elemeinek összekapcsolása az ábrázolás során

#### **Írás - kép**

- A tervezőgrafikai ismeretek segítségével könyvborító, plakát készítése
- A képhez felirat tervezése (manuálisan vagy számítógép segítségével)
- A betű, írás és kép szabad műfajú felhasználása

#### **Szín**

- „Szín-tér”, külső-belső terek színviszonyai
- Az illúziókeltés lehetőségei
- Színperspektíva
- Kompozíciós változatok a szíkontrasztra

- A szín kifejezőereje, mélysége a külső látvány és a lelki tartalmak megjelenítése

#### Képkalkotás

- A linómetszés technikája, sajátosságai, műfaji követelményei, az anyag- és eszközhasználat specifikumai
- Egydúcós linómetszet
- Színes linómetszet kialakítása a dúc tovább vésésével
- Illusztráció készítése egyedi és sokszorosítási technikákkal

#### Műalkotások

- A feladatokhoz kapcsolódó grafikai, festészeti és egyéb alkotások inspirációi
- A feladatokhoz kapcsolódó műalkotások folyóiratokban, könyvtárban, interneten
- Műalkotások a környezetünkben, galériákban

#### Értékelés és kiállításrendezés

#### Követelmény

A tanuló ismerje:

- a szín kifejezőerejét, a színperspektíva szerepét
- a különböző színviszonyok hatását
- a sablonnyomat, dombornyomat, linómetszés technikáját

Legyen képes:

- a tanult vizuális kifejezőeszközöket és módokat a képkalkotási gyakorlatban alkalmazni
- a fény-árnyék-szín összefüggéseit felhasználni a külső látvány és a lelki tartalmak megjelenítése során
- alkalmazni a léptékváltás adta lehetőségeket
- véleményformálásra saját és mások műveivel kapcsolatban
- eszközhasználati és munkavédelmi szabályok betartására

#### A/6. évfolyam

#### Fejlesztési feladatok

- A személyes kifejezési eszközök megtalálásának ösztönzése
- A kísérletező kedv, a döntésképeség és az alkotói magatartás fejlesztése
- A képépítési és kompozíciós törvényszerűségek tudatos használatának ösztönzése
- A tudatos környezetformálás igényének kialakítása

#### Tananyag

Grafikai és festészeti ismeretek

- A szín-önkontraszt és komplementer kontraszt hatásai
- A túlzás, fokozás szerepe
- Az egyensúly feltételei
- Az átírás módjai
- A dekoratív festészet sajátosságai
- A különböző stílusjegyek felismerésének szempontjai
- Többdúcós linómetszet létrehozása
- Az improvizatív és a tervezett művek közti különbségek
- Látványterv létrehozása
- Akrilfestés gyakorlata

## Feladatcsoportok

### A/6. évfolyam

#### Képkalkotás

- Személyes jelentéssel bíró fogalmak, tartalmak, tárgyak grafikus megjelenítése (változás, kapcsolat, szembenállás)
- Színes sokszorosítás. A színek felhasználásának lehetősége a sokszorosított grafikában
- Többdúcú linómetszet készítése
- A vonalkarakter lehetőségeinek kiaknázása a dúc felnagyításával

#### Stílus-variációk, átiratok

- Különböző korok eltérő stílusú, témájú alkotásainak átfestése, összekeverése és egybeépítésük variációi
- Stílusjegyek átváltoztatása, méret- és léptékváltások
- Nagyméretű dekoratív, díszletjellegű megoldások. Tervek készítése
- Fotókból képsorozatok összeállítása, eltérő képkapcsolási lehetőségek tudatos használata
- Művek összehasonlítása

#### Egyéni vizuális kifejezés

- Személyes kifejezőeszközök és módok megtalálása az egyéniség, a technikai lehetőségek és a műfaji sajátosságok összehangolása által - önálló kísérletezések
- Személyes kénapló készítése, lelki tartalmak, történések és változások vizuális rögzítése
- Improvizációk és tervezett művek
- Zenei vagy egyéb inspiráció segítségével túlzások, fokozások, egyensúlyvesztések megjelenítése festészeti és vegyes technikájú alkotásokon, képtárgy sorozatokon

#### Vizsgamunka

- Az eddigi ismeretek felhasználásával, egyéni kifejezési szándék szerinti kép, képtárgy, képsorozat készítése választott technikával és dokumentálása.

#### Műalkotások

- A feladatokhoz kapcsolódó grafikai, festészeti és egyéb alkotások inspirációs felhasználása
- Anyagok, eszközök, megoldások és stílári jegyek a különböző korokban
- Elemzések a grafika és festés módszereiről, a színhasználatról és az anyagokról
- Művészeti ismeretek beépítése az alkotó tevékenységbe
- A feladatokhoz kapcsolódó kortárs műalkotások folyóiratokban, könyvtárban, interneten
- Műalkotások a környezetünkben, galériákban

#### Értékelés és kiállításrendezés

#### Követelmény

A tanuló ismerje:

- a grafika és festészet kiemelkedő hazai és külföldi képviselőit, kortárs alkotóit



- a tanult vizuális kifejezőeszközöket és módokat a képalkotási gyakorlatban
- a képépítés törvényszerűségeit, kompozíciós lehetőségeit

Legyen képes:

- különbséget tenni a magas- és mélynyomás között
- grafikai és festészeti elméleti és gyakorlati tudásának alkalmazásával önálló koncepciók alapján különböző méretű variációkat, kép-, képtárgy sorozatokat, illusztrációkat készíteni
- munkáját esztétikusan összeállítani, bemutatni
- műalkotás és környezet kapcsolatának, összefüggéseinek felismerésére
- véleményformálásra műalkotásokkal kapcsolatban
- eszközhasználati és munkavédelmi szabályok betartására

### **Követelmények az alapfokú évfolyamok elvégzése után**

A tanuló ismerje:

- a grafika és festészet történetét, korszakait, jellemző alkotásait
- a grafika és festészet kiemelkedő hazai és külföldi képviselőit, kortárs alkotóit
- a grafika és festészet technikai és műfaji sajátosságait
- a képgrafikai, alkalmazott grafikai és a festészeti tevékenységeket, eljárásokat
- a grafikai és festészeti munkához szükséges anyagok és technikai eszközök szakszerű használatát
- a képépítés törvényszerűségeit, kompozíciós lehetőségeit
- a legfontosabb munkavédelmi tudnivalókat

Legyen képes:

- munkájához motívumokat gyűjteni és vázlatokat, színvázlatokat készíteni
- a tanszak tanult műfaji sajátosságainak megfelelő átírásra, absztrakcióra
- az egyedi- és sokszorosított grafikai eljárások, festészeti technikák alkalmazására
- a grafikai és festészeti anyagok helyes használatára
- a színek, formák és kompozíciós lehetőségek kifejezési szándék szerinti használatára
- grafikai és festészeti elméleti és gyakorlati tudásának alkalmazásával önálló alkotások, variációk és illusztrációk készítésére
- a tanult grafikai és festészeti technikák sokszínű használatára és továbbfejlesztési lehetőségeinek keresésére, kísérletezésre
- esztétikus képi megjelenítésre
- műalkotás és környezet kapcsolatának, összefüggéseinek felismerésére
- önálló véleményformálásra saját és mások műveivel kapcsolatban
- a munkavédelmi szabályok betartására

### **I. A grafika és festészet műhelygyakorlat művészeti alapvizsga követelménye**

#### **A vizsga részei**

A vizsga gyakorlati és szóbeli vizsgarészekből állhat.

A vizsga-tantárgya és időtartama

*A grafika és festészet műhelygyakorlat*

- tervezés 40 perc
- tárgykészítés 140 perc

#### **A vizsga tartalma**

A vizsgafeladatot az intézmény úgy határozza meg, hogy a megoldásból mérhető legyen a tanuló tervező, képalkotó, képessége. A terv tükrözze a tanulónak a grafika és festészet anyagairól,

műfaji sajátosságairól, esztétikai törvényszerűségeiről megszerzett ismeretét. A megvalósított kép, képtárgy, képsorozat mutassa be a tanuló grafikai és festészeti jártasságát, tudását.

### **A vizsga értékelése**

A grafika és festészet műhelygyakorlat alapfokú művészeti vizsga értékelésének szempontjai:

- tervezési, képalkotási készség
- színhasználat, kompozíciós készség
- alapvető anyag- és eszközismeret, jártasság
- a grafikai és festészeti ismeretek gyakorlati alkalmazása
- a tartalomnak, műfaji sajátosságoknak megfelelő átíró és kifejezőképesség
- az elkészült munka összhangja

A szóbeli vizsga értékelése:

- a követelményekben meghatározott elméleti anyag ismerete
- a megfogalmazás szakszerűsége, pontossága
- kommunikációs készség

## **ZENEMŰVÉSZETI ÁG KLASSZIKUS ZENE**

### **A KÉPZÉS STRUKTÚRÁJA**

#### **Tanszakok és tantárgyak**

**Fafúvós tanszak tantárgyai:** furulya,

**Akkordikus tanszak tantárgyai:** gitár

**Billentyűs tanszaktantárgyai:** zongora

#### **„A” TAGOZAT**

**Főtárgy:** hangszeres tantárgyak és magánének

**Kötelező tantárgy:** szolfézs kötelező\*

**Kötelezően választható tantárgyak:** szolfézs, zeneismeret, zenetörténet-zeneirodalom, zeneelmélet, improvizáció, kamarazene, zenekar, kórus

**Választható tantárgyak:** szolfézs, zeneelmélet, zenetörténet-zeneirodalom, egyházzene, improvizáció, zeneismeret, második hangszer, magánének, kamarazene, zenekar, kórus, valamint a népzene, jazz-zene, elektroakusztikus-zene tantervi programjainak tantárgyai

**Korrepetíció (zongorakíséret):** a hangszeres (kivéve csembaló, zongora, orgona, harmonika, gitár, hárfa tantárgyak) és a vokális tanszakok tantárgyaihoz szorosan kapcsolódó kötelező kiegészítő foglalkozás.

*\* Ha a tanuló már teljesítette a kötelező tantárgy követelményeit és szolfézs kötelező tárgyból előrehozott alapvizsgát tett, akkor helyette a kötelezően választható tantárgyak közül köteles egyet felvenni.*

#### **Óratervek „A” tagozat**

Az „A” tagozatos óratervek magukba foglalják az előképző, az alapfokú és a továbbképző évfolyamokat. Az első (zárójelben levő) számjegy az előképző, a második számjegy az alapfokú,

a harmadik számjegy a továbbképző évfolyamainak számát jelenti. Az előképző évfolyamokat nem kötelező elvégezni.

### Óratervezet I

Tantárgy	Évfolyamok							
	Előkészítő		Alapfok					
	(1)	(2)	1	2	3	4	5	6
Főtárgy	(2)	(2)	2	2	2	2	2	2
Kötelező tantárgy	(2)	(2)	2	2	2	2		
Kötelezően választható tantárgy							2	2
Választható tantárgy	(0-2)	(0-2)	0-2	0-2	0-2	0-2	0-2	0-2
Összes óra:	(4-6)	(4-6)	4-6	4-6	4-6	4-6	4-6	4-6

A képzés évfolyamainak számai  
(2)+6)évfolyam: furulya, gitár, zongora

A tanszak kötelezően előírt tantárgyai és azok óraszámait figyelembevétele mellett a tanuló más zenei műfajok (népzene, jazz-zene, elektroakusztikus-zene) valamint más művészeti ág (képző- és iparművészeti, táncművészeti, szín- és bábművészeti ág) képzésébe is bekapcsolódhat, illetve azok tanítási óráin részt vehet.

#### A tanítási órák időtartama

Főtárgy: „A” tagozaton 2x30 perc (egyéni)

Kötelező tantárgy: „A” tagozaton a 4. évfolyam végéig 2x45 perc (csoportos)

Kötelezően választható tantárgy: 5-10. évfolyamig

Csoportos foglalkozás: 2x45 perc

(zenekar, kórus: minimum 9 fő; kamarazene, 2-8 fő)

Választható tantárgy: Az előképző I. évfolyamától a képzés teljes idejében 1 vagy 2 tantárgy.

Egyéni foglalkozás: minimum 1x30 perc

Csoportos foglalkozás: minimum 1x45 perc

Csoportos foglalkozások létszáma:

zenekar, kórus: minimum 9 fő; kamarazene, improvizáció: 2-8 fő

Korrepetíció ideje:

Hangszeres tanszakok: (minimum)

Ek. I-2. és I. évfolyam 5 perc

2-3. évfolyam 10 perc

4. évfolyamtól 15 perc

Vokális tanszak: A teljes képzési időben 20 perc

### A ZENEOKTATÁS ÁLTALÁNOS FEJLESZTÉSI KÖVETELMÉNYEI

#### Kiemelt kompetenciák a zeneoktatás területén

Bemeneti kompetencia:

- Azok az adottságok és képességek, amelyek alkalmassá teszi az oktatásba bekapcsolódó tanulót arra, hogy elsajátítsa a zenetanuláshoz szükséges kompetenciákat.

Szakmai kompetencia

- A zenei képességek és készségek fejlesztése (hallás, ritmusérzék, intonációs érzékenység, fogékonyság a dinamika és a hangszín különbségeire, zenei memória és fantázia, előadói és manuális készség, a zenei karakterek iránti érzékenység).

- A zenei olvasás és írás készségének megalapozása és fejlesztése.

- A hangszeres technikai készség, az improvizációs készség fejlesztése. Személyes kompetencia

- Érzelmi intelligencia, művészi kifejező készség, szorgalom, önfegyelem, elhivatottság, kreativitás, ötletgazdagság, az alkotói magatartás, lelkiismeretesség, önbizalom.

Társas kompetencia

- Együttműködés képessége (közös munka, alkalmazkodás, irányíthatóság, tolerancia, kommunikációs készség) azon viselkedési formák tanulása, amely alapján konstruktívan be tud illeszkedni és aktívan részt tud venni a társas zenélésben.

- Esélyegyenlőség. Módszertani kompetencia

- Tanulás tanulása, a tanulók rendszeres, céltudatos, igényes munkára, hatékony gyakorlásra nevelése.

- Rendszerezett zenei ismeretek, általános zenei műveltség megalapozása.

- A zene logikájának, a harmóniai szerkezet és a forma összefüggéseinek megismertetése.

- A főbb zenei műfajok, stílusok sajátosságainak, a zeneirodalom nagy korszakainak, népünk zenéjének, a zene történetének, az előadóművészet és a zeneirodalom nagy egyéniségeinek megismertetése.

- A kortárs zene befogadására nevelés.

- A tanulók zenei ízlésének formálása, a tanuló rendszeres zenehallgatásra nevelése.

- A társművészetek iránti nyitottság kialakítása

- Tehetség gondozás

- esélyteremtés, szociokulturális hátrányok csökkentése

- A zenei pályát választó tanulók felkészítése szakirányú továbbtanulásra

## **A MŰVÉSZETI ALAPVIZSGA ÁLTALÁNOS KÖVETELMÉNYEI**

### **A művészeti alapvizsgára bocsátás feltételei**

Az alapfokú művészeti vizsgára az a tanuló bocsátható, aki az alapfokú művészeti iskola utolsó alapfokú évfolyamát sikeresen elvégezte, és a vizsgára jelentkezett.

### **Az alapfokú művészeti vizsga követelményei, feladatai meghatározásának módja**

Az alapfokú művészeti vizsga követelményeit, vizsgafeladatait - valamennyi vizsga tantárgy tekintetében - az alapfokú művészetoktatás követelményei és tantervi programja figyelembevételével az iskola helyi tantervében kell meghatározni.

Az alapfokú művészeti vizsga feladatait a követelmények alapján a vizsgát szervező intézmény állítja össze oly módon, hogy azokból mérhető és elbírálható legyen a tanuló felkészültsége és tudása. Az alapfokú művészeti vizsgát háromtagú vizsgabizottság előtt kell letenni. A vizsgabizottság elnökét és tagjait a vizsga szervezője bízza meg.

A művészeti alapvizsga lebonyolítása a vizsgáztató intézmény feladata.

Vizsga tantárgynak csak az a tantárgy választható, amelyet az intézmény pedagógiai programja szerint biztosít, valamint a tanuló a tantárgy tanításának utolsó évfolyamán az előírt tantárgyi követelményeknek eleget tett.

## Az alapfokú művészeti vizsga tantárgyai

### Az alapfokú művészeti vizsga tantárgyai

Az alapfokú művészeti vizsga írásbeli és/vagy szóbeli, valamint gyakorlati vizsgarészből áll. Az alapfokú művészeti vizsgán az „A” tagozatos tanuló választhat írásbeli, vagy szóbeli vizsga között. Gyakorlati vizsgát minden tanulónak kell tennie.

#### 1. írásbeli vizsga tantárgya:

Hangszeres tanszakok és magánének főtárgy „A” tagozat: szolfézs kötelező, vagy szolfézs, vagy zeneismeret, vagy zenetörténet-zeneirodalom, vagy zeneelmélet

Szolfézs főtárgy „A” és „B” tagozat: szolfézs

Zenetörténet-zeneirodalom főtárgy („A” tagozat): zenetörténet-zeneirodalom

Zeneelmélet főtárgy („A” tagozat): zeneelmélet

Kamarazene főtárgy („A” tagozat): szolfézs, vagy zeneismeret, vagy zenetörténet-zeneirodalom, vagy zeneelmélet

#### 2. Szóbeli vizsga tantárgya

Hangszeres tanszakok és magánének főtárgy „A” tagozat: szolfézs kötelező, vagy szolfézs, vagy zeneismeret, vagy zenetörténet-zeneirodalom, vagy zeneelmélet

Szolfézs főtárgy „A” és „B” tagozat: szolfézs

Zenetörténet-zeneirodalom főtárgy („A” tagozat): zenetörténet-zeneirodalom

Zeneelmélet főtárgy („A” tagozat): zeneelmélet

Kamarazene főtárgy („A” tagozat): szolfézs, vagy zeneismeret, vagy zenetörténet-zeneirodalom, vagy zeneelmélet

#### 3. Gyakorlati vizsga tantárgya

Hangszeres tanszakok és magánének főtárgy „A” és „B” tagozat, kamarazene főtárgy („A” tagozat): főtárgy Szolfézs „A” és „B” tagozat, zenetörténet-zeneirodalom, zeneelmélet főtárgy („A” tagozat): tanult hangszer

#### A vizsgák ideje:

Hangszeres főtárgyak

Gyakorlati vizsga „A” tagozat minimum 10 perc „B” tagozat minimum 10 perc

Elméleti tantárgyak

„A” tagozat: írásbeli: minimum 45 perc; vagy szóbeli: minimum 10 perc

„B” tagozat: írásbeli: minimum 45 perc; és szóbeli: minimum 15 perc

Szolfézs főtárgy

Gyakorlati vizsga:

„A” tagozat minimum 10 perc

„B” tagozat minimum 10 perc

Elméleti vizsga:

„A” tagozat írásbeli: minimum 45 perc; vagy szóbeli: minimum 10 perc

„B” tagozat írásbeli: minimum 45 perc; és szóbeli: minimum 15 perc

Zenetörténet-zeneirodalom, zeneelmélet főtárgy („A” tagozat)

Gyakorlati vizsga: minimum 10 perc

Elméleti vizsga: írásbeli: minimum 45 perc; vagy szóbeli: minimum 10 perc

Zeneelmélet főtárgy („A” tagozat)

Gyakorlati vizsga: minimum 10 perc

Elméleti vizsga: írásbeli: minimum 45 perc; és szóbeli: minimum 10 perc

Ha a tanuló az elméleti vizsgán a főtárgyhoz kapcsolódó témakörök feladataiból összeállított kérdések alapján ad számot tudásáról, a vizsga időtartama („A” tagozat)  
Elméleti vizsga, írásbeli: minimum 45 perc, vagy szóbeli minimum 10 perc

Kamarazene főtárgy („A” tagozat)

Gyakorlati vizsga: minimum 10 perc

### **Előrehozott vizsga**

Az alapfokú művészeti iskola tanulói számára előrehozott vizsga is szervezhető.

Előrehozott alapfokú művészeti vizsga, illetve művészeti záróvizsga az egyes tantárgyra előírt iskolai tanulmányi követelmények teljesítése után, a tanulói jogviszony fennállása alatt, az iskolai tanulmányok teljes befejezése előtt szervezhető.

### **A művészeti alapvizsga egyes részei alóli felmentés**

Mentesülhet az adott tantárgyból az alapfokú művészeti vizsga, illetve a művészeti záróvizsga letétele alól az a tanuló, aki az országos művészeti tanulmányi versenyen - egyéni versenyzőként - az adott tanévben döntőbe került.

Ha a tanuló már rendelkezik a zeneművészeti ág valamelyik tanszakán megszerzett alapfokú művészeti vizsgával, illetve a művészeti záróvizsgával, akkor az adott tantárgykból a vizsga alóli felmentés adható.

### **Az alapfokú művészeti vizsga minősítése**

A tanuló teljesítményét alapfokú művészeti vizsgán, a vizsga tantárgyait külön-külön osztályzattal kell minősíteni.

Amennyiben az intézmény előrehozott alapfokú művészeti vizsgát, úgy annak eredményét az alapfokú művészeti vizsgán figyelembe kell venni.

Az alapfokú művészeti vizsga eredményét a vizsga tantárgykból kapott osztályzatok számtani közepe adja. Ha az átlagszámítás eredménye öt tizedre végződik, a végső eredmény meghatározásában a főtárgyból kapott osztályzat a döntő.

Eredményes alapfokú művészeti vizsgát tett az a tanuló, aki valamennyi előírt vizsga tantárgy vizsgakövetelményeit teljesítette.

Sikertelen a vizsga, ha a tanuló valamely vizsgarészből, illetve vizsga tantárgyból elégtelen érdemjegyet kapott.

Sikertelen vizsga esetén a tanulónak csak abból a vizsgarészből, illetve vizsga tantárgyból kell javítóvizsgát tennie, amelynek vizsgakövetelményét nem teljesítette.

## **FAFÚVÓS TANSZAK**

### **FURULYA**

Az alapfokú művészetoktatás furulya tantárgyának hangszere a barokk (angol) fogású hangszer.

A furulyatanítás általános céljai, feladatai

Ismertesse meg a tanulókkal (életkoruknak megfelelő szinten)

- a furulya lehetőségeit, saját irodalmát és a furulyán is játszható egyéb művek minél szélesebb körét,

- hangszerük történetét, akusztikai sajátosságait, a furulyairodalom legkiemelkedőbb alkotó- és előadóművészeit,
- a furulyacsalád egyéb tagjait és a rokon hangszereket.

Alakítson ki könnyed hangszerkezelést:

- megfelelő légzéstechnikát, helyes befúvómódot, test-, hangszer- és kéztartást, billentést és tudatosítsa ezeket,
- dinamikailag árnyalt, telt, színes, kifejező furulyahangot,
- differenciált hangindítást és hanglezárást,
- megfelelő tempójú repetíciót,
- laza, egyenletes ujjtechnikát,
- pontosan összehangolt nyelv- és ujjmozgást.

A fentiek eléréséhez gyakoroltasson rendszeresen

- tartott hangokat állandó és változó dinamikával, az intonáció lehetőség szerinti megtartásával,
- hangsorokat, fokozatosan táguló hangterjedelemben, különböző figurációkkal,
- a felmerülő technikai problémáknak megfelelő mozdulatsorokat, ujjgyakorlatokat,
- tegye jártassá a tanulót a furulyairodalom javát képező reneszánsz és barokk művek díszítésében.

Fordítson figyelmet

- a furulyáznai tanulók alapfunkcióinak gondos megalapozására,
- a céltudatos gyakorlási módszer kialakítására,
- a lapról olvasási készség fejlesztésére,
- a különböző alaphangú furulyák használatakor az abc-s névvel történő helyes (nem transzponáló) olvasásra,
- a tudatos zenei memorizálásra,
- a művek zeneileg igényes kidolgozására,
- az eredeti furulyairodalom mellett más zenei korszakok műveinek megismertetésére,
- a rendszeres társas muzsikálásra.

Tanítsa meg a tanulót a hangszer ápolására.

## **Előképző évfolyamok**

### **I. évfolyam**

A zeneiskola I. évfolyamának tanterve a 8 éves tanulók (általános iskola 3. évfolyam) életkori sajátosságainak figyelembevételével készült. Az ennél fiatalabb tanulókkal szemben nem támaszthatók ugyanazok a követelmények.

**Fejlesztési feladatok**

A tanulók értelmi, érzelmi és fizikai fejlettségéhez alkalmazkodva az előképző célja a tanulók hangszeres készségének, zenei érzékének felmérése.

**Hangszeres és zenei ismeretek átadása**

- A hangszer részei, összeállítása.
- Egyszerű ritmusértékek és üteműsúlyok.
- Különböző játékmód és hangindítások.

- A játszott anyagban előforduló tempó- és karakterjelzések, előadási utasítások.

#### A hangszerkezelés fejlesztése

- A helyes légzéstechnika elsajátítása, fejlesztése.
- Játék a hangszer fejével.
- Helyes test-, hangszer- és kéztartás kialakítása, a bal hüvelykujj megfelelő helyzeteinek mielőbbi pontos begyakorlása
- A helyes gyakorlás és memorizálás módjai kottával és kotta nélkül.

#### Ajánlott tananyag

Lőrincz-Paragi: Furulya ABC (EMB 14090)

Béres: Furulyaiskola I. (EMB 5406)

Markovich J.: GRADUS a barokk furulyához I.

Gyermekdalok, népdalok

#### Követelmények

Jól megalapozott testtartás, légzés, hangindítás, hüvelykujjtechnika.

A tanult hangkészlet biztonságos olvasása és fogásainak ismerete.

Gyermekdalok, népdalok és egyszerűbb táncok értelmesen tagolt megszólaltatása.

#### Az év végi vizsga ajánlott anyaga

- Négy gyermekdal, illetve egyéb dallam a tanult hangterjedelemben kotta nélkül.

#### 2. évfolyam

##### Fejlesztési feladatok

A tanulók értelmi, érzelmi és fizikai fejlettségéhez alkalmazkodva az előképző célja a hangmagasság, ritmus iránti fogékonyságának, zenei memóriájának fejlesztése, aktivitásának, kreativitásának kibontakoztatása, az életkornak megfelelően játékos formában ritmikus mondókák, ütőhangszerek, esetleg táncmozgások segítségével. Feladata olyan alapokat adni, melyekre az I. évfolyam tananyaga szilárdan támaszkodhat.

##### Hangszeres és zenei ismeretek átadása

- A hangszer részei, összeállítása.
- Egyszerű ritmusértékek és ütemsúlyok.
- Különböző játékmód és hangindítások.
- A játszott anyagban előforduló tempó- és karakterjelzések, előadási utasítások.

##### A hangszerkezelés fejlesztése

- A helyes légzéstechnika elsajátítása, fejlesztése.
- Helyes test-, hangszer- és kéztartás kialakítása, a bal hüvelykujj megfelelő helyzeteinek mielőbbi pontos begyakorlása.
- Az ismert hangterjedelmen belül lehetőleg intenzív, lebegésmentes hang elérése.
- A helyes gyakorlás és memorizálás módjai kottával és kotta nélkül.

#### Ajánlott tananyag

Lőrincz-Paragi: Furulya ABC (EMB 14090)

Béres: Furulyaiskola I. (EMB 5406)

Markovich J.: GRADUS a barokk furulyához I.

Gyermekdalok, népdalok



### Követelmények

Jól megalapozott testtartás, légzés, hangindítás, hüvelykujjtechnika.

A tanuló kizárólag helyes beidegződésekkel rendelkezzen.

A tanult hangkészlet biztonságos olvasása és fogásainak ismerete.

Gyermekdalok, népdalok és egyszerűbb táncok értelmesen tagolt megszólaltatása.

Az év végi vizsga ajánlott anyaga

- Négy gyermek- vagy népdal, illetve egyéb dallam a tanult hangterjedelem minél teljesebb igénybevételével, kotta nélkül.

### Alapfokú évfolyamok „A” tagozat

I. évfolyam „A” tagozat

#### Fejlesztési feladatok

Hangszeres és zenei ismeretek átadása

- A hangszer részei, összeállítása.
- Különböző ritmusértékek, pontozások, ütemsúlyok, felütés.
- A játékmód és az artikuláció alapfogalmai, különböző hangindítások és hanglezárás nyelvvel.
- A játszott anyagban előforduló tempó- és karakterjelzések, előadási utasítások stb.
- A szerkezet és tagolás alapfogalmai (motívum, zenei sor stb.).

A hangszerkezelés fejlesztése

- A helyes légzéstechnika elsajátítása és állandó fejlesztése.
- Helyes test-, hangszer- és kéztartás kialakítása, a bal hüvelykujj megfelelő helyzeteinek mielőbbi pontos begyakorlása (a tartófunkció kialakulásának elkerülése érdekében).
- Hangképzés, különböző hosszúságú hangok.
- A dü és tü hangindítások, valamint hanglezárás nyelvvel.
- A helyes gyakorlás és memorizálás módjai.
- A társas muzsikálás kezdetei, esetleg a tanár vagy zongorakísérő közreműködésével is.

Ajánlott tananyag

Lőrincz-Paragi: Furulya ABC

Béres: Furulyaiskola I.

Markovich J.: GRADUS a barokk furulyához I.

Gyermekdalok, népdalok

#### Követelmények

A hangszer helyes összeállítása és ennek önálló ellenőrzése.

Jól megalapozott testtartás, légzés, hangindítás, hüvelykujjtechnika.

A tanult hangkészlet és ritmusok biztonságos olvasása, valamint a hangkészlet fogásainak ismerete.

Gyermekdalok, ritmikus népdalok és egyszerűbb táncdarabok értelmesen tagolt megszólaltatása (kotta nélkül is).

Az év végi vizsga ajánlott anyaga

- Két-három népdal, kotta nélkül.
- Egy-két könnyű táncjáték kísérettel, lehetőleg kotta nélkül.

2. évfolyam „A” tagozat

### Fejlesztési feladatok

#### Hangszeres és zenei ismeretek

- Az eddig tanult hangkészlet bővítése, főfogásokkal is könnyen játszható trillák.
- Az artikulációk szerepe a furulyajátékban.
- Tizenhatodok, nyolcad szünet, nyújtott ritmus, nyolcad felütés.
- Régi és új stílusú magyar népdalok.
- A játszott anyag formai elemzése az életkornak megfelelő szinten: azonosság, hasonlóság, különbségek felismerése stb.

#### A hangszerkezelés fejlesztése

- Az alapfunkciók (testtartás, légzéstechnika, kéztartás) állandó ellenőrzése és fejlesztése.
- Tartott hangok gyakorlása minimális crescendo-decrescendo-val.
- A hangindítás és hangismétlés gyorsítása a nyelv lazaságának megőrzésével.
- Társas zenélés: furulya kísérettel, duók.

#### Ajánlott tananyag

Markovich J.: GRADUS a barokk furulyához 2.

Bali J.: Furulyaiskola I.

Béres J.: Furulyaiskola I., II.

Keuning, Hans P.: 30 simple studies

Giesbert, F. J.: 77 Daily Exercises

Anonymus: Allemande

Anonymus: Angol tánc

Anonymus: Hajdútánc

Anonymus: Rondo

Bach, J. S.: Menuett

Purcell, H.: A pásztor

#### Követelmények

Jól értelmezhető beintés a kamarapartner felé.

Jól megalapozott testtartás, légzés, hangindítás, hüvelykujjtechnika.

A tanult hangkészlet biztonságos olvasása és fogásainak ismerete.

A tü-dü hangindítások zökkenőmentes, de megszólalásában határozottan megkülönböztethető alkalmazása.

Dúr skálák gyakorlása.

Rövidebb lélegzetű etűdök.

Egyszerűbb táncdarabok értelmesen tagolt megszólaltatása a már megismert artikulációk és trillák alkalmazásával, kotta nélkül is.

#### Az év végi vizsga ajánlott anyaga

- Skála lehetőleg figurációkkal kotta nélkül.
- Egy népdal, kotta nélkül.
- Egy etűd.
- Két különböző karakterű táncétel, kísérettel lehetőleg kotta nélkül.

### 3. évfolyam „A” tagozat

#### Fejlesztési feladatok

##### Hangszeres és zenei ismeretek átadása

- A furulyacsalád tagjai és hangterjedelmük.

- Az eddig tanult hangkészlet bővítése.
- A játszott anyaghoz kapcsolódó trilla- és egyéb segédfogások.
- A játszott anyagban előforduló új ritmusértékek, ütemfajták, tempó- és karakterjelzések, előadási utasítások stb.
- A játszott anyagban előforduló táncok jellegzetességei (pl. pavane, allemande, chorea, menüett stb.).

#### A hangszerkezelés fejlesztése

- A tü, dü, rü artikulációk és a belőlük alkotott összetett hangindítások állandó gyakorlása.
- Hanglezárása száj kinyitásával.
- Dúr és moll skálák c1-c3 hangterjedelemben.
- Hosszabb zenei gondolatok egy levegővel játszása, szopránfurulyán.
- Társas zenélés: furulya kísérettel, duók, triók.

#### Ajánlott tananyag

Markovich J. GRADUS a barokk furulyához 3.  
 Oromszegi O. 101 etűd, népdalvariáció és karakterdarab  
 Sellner, J. Etüden für Oboe /I., II., III.  
 Hinke, G. Praktische Elementarschule für Oboe  
 Keuning, H. P. 20 studies  
 Rodgers, Ph. Sight reading exercises I 18-150.  
 Giesbert, F. J. 77 Daily Exercises  
 Anonymus: Lassú tánc  
 Bach, J. S.: Menuett  
 Bach, J. S.: Menuett  
 Bach, J. S.: Polonaise  
 Pepusch, J. Chr.: C-dúr szonáta III-IV. tétel (6 szopránszonáta/I.)  
 Purcell, H.: Bourrée

#### Követelmények

Jól megalapozott testtartás, légzés, hangindítás, hanglezárás, hüvelykujjtechnika.  
 A tanult hangkészlet biztonságos olvasása és fogásainak ismerete.  
 Egyszerűbb szabad díszítések a kottakép alapján.  
 Társas zenélésnél hangolás tanári segítséggel.  
 Parlando népdalok (szöveggel is) és egyszerű táncjátékok értelmeseen tagolt megszólaltatása, a már megismert artikulációk és trillák alkalmazásával, hangsorok, mérsékelt tempójú rövidebb etűdök (kotta nélkül is).

#### Az év végi vizsga ajánlott anyaga

- Skála figurációkkal (tercek, hármashangzat), kotta nélkül.
- Egy etűd.
- Két különböző karakterű előadási darab, trillákkal, kísérettel lehetőleg kotta nélkül.

#### 4. évfolyam „A” tagozat

##### Fejlesztési feladatok

##### Hangszeres és zenei ismeretek átadása

- A játszott anyaghoz kapcsolódó trilla- és egyéb segédfogások.
- A hangmagasság és az artikulációs magánhangzók összefüggéseinek tudatosítása.
- A megfelelő artikuláció megválasztásának szempontjai.

- Könnyebb ékítések a trillákon kívül: mordent, paránytrilla, előkék.
- A játszott anyagban előforduló új tempó- és karakterjelzések, előadási utasítások stb.
- A játszott anyagban előforduló táncok jellegzetességei (pl. gagliarda, gavotte, siciliano stb.).
- „F” alapú furulya bevezetése, fogásai és olvasása hangzó magasságban.

#### A hangszerkezelés fejlesztése

- A t, d, r artikulációk és a belőlük alkotott összetett hangindítások állandó gyakorlása.
- Staccato-játék nyelvzárással.
- Dúr és moll skálák c1-d3 tercekkel, hármashangzat-felbontásokkal, az eddig tanult artikulációkkal.
- Az „F”-alapú furulya használatának gyakorlása.
- Kézfunkciók (különösen a bal hüvelykujj) fokozott ellenőrzése az altfurulya bevezetésekor.
- A „rekesz”-légzés és támasz állandó ellenőrzése, különös tekintettel az altfurulya megnövekedett levegő-szükségletére.
- Társas zenélés: furulya kísérettel, duó, trió.

#### Ajánlott tananyag

Giesbert, F. J.: 77 Daily Exercises  
 Hinke, G.: Praktische Elementarschule für Oboe  
 Keuning, H. P.: 20 studies  
 Keuning, H. P.: 10 difficult studies  
 Keuning, H. P.: 25 studies  
 Keuning, H. P.: 40 simple studies  
 Linde, H. M.: Die kleine Übung (Tägliche Studien für...)  
 Markovich J.: GRADUS a barokk furulyához 3.  
 Oromszegi O.: 101 etűd, népdalvariáció és karakterdarab  
 Sellner, J.: Etüden für Oboe I., II.  
 Fesch, W. de: G-dúr szonáta III., IV. tétel  
 Pepusch, J. Chr.: d-moll szonáta III-IV. tétel (6 szopránszonáta/4.)  
 Telemann, G. Ph.: G-dúr Partita VI. Aria (Tempo di Minuet)  
 Telemann, G. Ph.: Menuett  
 Vivaldi, A.: Largo  
 Händel, G. Fr.: F-dúr szonáta III., IV tétel  
 Lavigne, Ph. de: Gaiment  
 Loeillet, J. B. John: op. 3/2 d-moll szonáta III., IV tétel  
 Somis, G. B.: Allegro

#### Követelmények

A összetett hangindítások gördülékeny alkalmazása a tanár útmutatása alapján.  
 „F”-alapú furulya használata.  
 Melodikus vagy összhangzatos moll hangsorok gyakorlása.  
 A fogástáblázat önálló használata.  
 A tanuló alkalmazzon minimális dinamikát a zenei motívumok és kisebb zenei egységek megformálására, a tanár útmutatásai alapján, legyen képes változó nyomáserősségű levegővezetésre.

#### Az év végi vizsga ajánlott anyaga

- Skála: figurációkkal (tercek, hármashangzat), kotta nélkül.
- Egy etűd.

- Két szonátatétel trillákkal, kísérettel lehetőleg kotta nélkül.

#### 5. évfolyam „A” tagozat

##### Fejlesztési feladatok

##### Hangszeres és zenei ismeretek átadása

- A játszott anyaghoz kapcsolódó trilla- és egyéb segédfogások.
- A trillatáblázat használata.
- Inégál játék fogalma, szerepe a furulyajátékban.
- A játszott anyagban előforduló új tempó- és karakterjelzések, előadási utasítások stb.
- A játszott anyagban előforduló új tánc típusok jellegzetességei (pl. gigue, rigaudon stb.).

##### A hangszerkezelés fejlesztése

- Gyakorlás szoprán- és altfurulyán is.
- Az artikulációk és a belőlük alkotott összetett hangindítások állandó gyakorlása.
- Hangsorok gyakorlása lehetőleg altfurulyán.
- Hosszabb zenei gondolatok egy levegővel való játéka altfurulyán.
- Lapról olvasás az előző év anyagának megfelelő nehézségi fokon, szoprán- és altfurulyán.
- Társas zenélés: furulya kísérettel, duó, trió, furulyanégyes.

##### Ajánlott tananyag

Kállay G. Hang nemgyakorló szopránfurulyára

Keuning, H. P. 10 difficult studies

Keuning, H. P. 25 studies

Keuning, H. P. 12 difficult studies

Közl, E. M. I Essercizi per il Flauto dolce

Sellner, J. Etüden für Oboe/ IV. V.

Winterfeld, L. Höffer v. Zwölf Etüden für Altblockflöte

Corelli, A: Sarabande

d’Hervelois, L. de Caix: La Tubeuf

Loeillet, J. B.: e-moll szonáta I., II. tétel op. 3/7

Loeillet, J. B.: F-dúr szonáta (szopránkiadásból 3/2.)

Pepusch, J. Chr.: G-dúr „altszonáták” 6/3. szopránon

Telemann, G. Ph.: II. G-dúr Partita - tételek

Lavigne, Ph. de: Rondeau - Tambourin I., II.

Marcello, B.: B-dúr szonáta op. 2/7 III., IV., V tétel

Marcello, B.: d-moll szonáta op. 2/2

Telemann, G. Ph.: F-dúr szonáta II., I. tétel

##### Követelmények

Az egyszerűbb hangnemekhez tartozó fontosabb trillák ismerete.

Mordent, paránytrilla, előkék alkalmazása.

##### Az év végi vizsga ajánlott anyaga

- Skála figurációkkal (tercek, hármashangzat), kotta nélkül.
- Egy etüd.
- Két szonáta- vagy szvittétel trillákkal és egyéb egyszerűbb ékesítésekkel, kísérettel, lehetőleg kotta nélkül.

#### 6. évfolyam „A” tagozat

## Fejlesztési feladatok

### Hangszeres és zenei ismeretek átadása

- A furulya története és különböző stíluskorszakokban betöltött szerepe.
- A népi furulya és a furulya (blockflöte) közti különbség.
- A játszott anyaghoz kapcsolódó trilla- és egyéb segédfogások.
- A játszott anyagban előforduló új tempó- és karakterjelzések, előadási utasítások stb.

### A hangszerkezelés fejlesztése

- Hangsorok gyakorlása altfurulyán.
- Kromatikus skála.
- Lapról olvasás az előző év anyagának megfelelő nehézségi fokon szoprán- és altfurulyán.
- Társas zenélés: furulya kísérettel, duó, trió, furulyanégyes, triószonáták.

## Ajánlott tananyag

Kállay G. Hang nemgyakorló szopránfurulyára

Keuning, H. P. 10 difficult studies

Keuning, H. P. 25 studies

Keuning, H. P. 12 difficult studies

Közl, E. M. I Essercizi per il Flauto dolce

Sellner, J. Etüden für Oboe/ IV. V.

Winterfeld, L. Höffer v. Zwölf Etüden für Altblockflöte

Bach, J. S.: Gavotte, Bourrée D-dúr

Fesch, W.: G-dúr szonáta I., II. tétel

Händel, G. Fr.: Menuett

Loeillet, J. B.: h-moll szonáta op. 3/10

Telemann, G. Ph.: I. B-dúr Partita - tételek

Bellinzani, P. B.: C-dúr szonáta op. 3/3

Händel, G. Fr.: C-dúr szonáta III., IV. tétel

Telemann, G. Ph.: B-dúr szonáta III., IV. tétel

Veracini, Fr. M.: G-dúr szonáta I., II. tétel (12/2)

## Követelmények

A trillatáblázat önálló használata.

Egyszerűbb trillák forgódíszítéssel.

A tanuló alkalmazzon önállóan minimális belső dinamikát zenei motívumok és kisebb zenei egységek megformálására.

Az év végi vizsga ajánlott anyaga

- Skála figurációkkal (tercek, hármashangzat), kotta nélkül,
- Egy etűd,
- Két szonáta- vagy szvittétel, trillákkal és egyéb egyszerűbb ékesítésekkel illetve dallami díszítésekkel, kísérettel, lehetőleg kotta nélkül.

## **Követelmények az alapfokú évfolyamok elvégzése után**

„A” tagozat

A tanuló

- legyen képes a zenei anyagot életkorának, egyéni képességeinek és készségeinek megfelelő hangszerkezeléssel, kotta- és stílushűen, értelmesen tagolva, kifejezően megszólaltatni,
- rendelkezzen a játszott zenei anyag megszólaltatásához szükséges koncentrációképeséssel,

- legyen tisztában a hangszerkezelés alapvető tudnivalóival, alkalmazza tudatosan a helyes légzéstechnikát, befúvómódot, billentést stb.,
- legyen képes a hangok biztonságos megszólaltatására a furulya klasszikusan értelmezett hangterjedelmében f g<sub>3</sub>-ig (in F),
  - legyen jártas mind a C, mind az F alaphangú hangszer használatában,
  - tudjon dinamikailag árnyalt, kulturált, kifejező hangot képezni,
  - alkalmazza játékában a hangindítás, elválasztás és hangbefejezés különböző módjait, többek között a t, r, d hangindításokat és ezek különböző kombinációit,
  - törekedjék játékában a tiszta intonációra, javítsa tudatosan hangszere intonációs hibáit, rendelkezék az alapfokon játszott zenei anyag megszólaltatásához szükséges ujjtechnikával,
  - tudjon önállóan hangolni,
  - a tanár útmutatásai alapján legyen képes a különböző zenei kifejezőeszközök alkalmazására (artikuláció, agogika, díszítés, lassítás, hangsúlyozás stb.), az új darabok egyszerűbb dallami díszítésére,
- Ismerje
  - az f-g<sub>3</sub> (in F), hangterjedelem valamennyi hangjának fogását, a leggyakoribb segédfogásokat,
  - a hangszer ápolásának karbantartásának alapvető feladatait, és végezze ezeket önállóan,
  - a tanult anyagban előforduló tempo- és karakterjelzéseket, egyéb előadási jeleket, zenei műszavakat és ezek jelentését,
  - a tanult előadási darabok zeneszerzőinek nevét, a művek címét, és tudja helyesen kiejteni és leírni azokat,
  - a furulya történetét, rokon hangszereit,
  - a furulya szerepét különböző zenei korszakokban.

A „B” tagozat végén (az „A” tagozat követelményein felül)

- A tanuló legyen képes tudásáról számot adni az alábbiak pódiumon történő bemutatásával:
- dúr és moll skálák 3#, 4b előjegyzésig, tercekkel, hármashangzat- és dominánsszeptim négyeshangzat-felbontásokkal, minimum az f1-g<sub>3</sub> (in F) hangterjedelem teljes kihasználásával,
  - két etűd vagy egy variációsorozat,
  - legalább két tétel egy nagybarokk szonátából vagy versenyműből.

### **Az alapfokú művészeti vizsga követelményei**

Művészeti alapvizsga részei

A vizsga gyakorlati vizsgarészből áll.

A gyakorlati vizsga tantárgya és időtartama

Furulya főtárgy

„A” tagozat: minimum 10 perc

„B” tagozat: minimum 15 perc

A vizsga tartalma

„A” tagozat

- Egy etűd vagy technikai jellegű mű szoprán-vagy altfurulyán; Kállay G.: Hangnemgyakorló, Baroque Solo Book-ból könnyebb darabok, Giesbert: Furulyaiskola 2. rész (Schott) nehézségi szintjén.
- Előadási darab két különböző karakterű tétéle, az egyik tétel választható kamaraműből is; Anon: Greensleeves to a Ground, Marcello szonáták, Loeillet de Gant: Szonáták Op. I és op. 3, Vivaldi: F-dúr szonáta RV 52, d-moll RV 36., Telemann: F-dúr szonáta ,

kamaraművek: Boismortier: Leichte Duos (Schott), 6 Suite, Loeillet: 6 szonáta 2 furulyára, Naudot: Triószonáta, Czidra: Régi magyar táncok nehézségi szintjén. A vizsganyagot az etűd és a kamaramű kivételével lehetőleg kotta nélkül kell játszani.

A vizsga értékelése

- megfelelés az előírt követelményeknek,
- technikai felkészültség,
- helyes légzés, testtartás, hangszertartás,
- hangképzés,
- intonáció,
- hangszerkezelés,
- artikulációkés díszítések alkalmazása,
- helyes ritmus és tempó,
- előadásmód,
- a zenei stílus és az előírások megvalósítása,
- memória,
- alkalmazkodóképesség,
- állóképesség.

## 22.1. AKKORDIKUS TANSZAK

### GITÁR

Az alapfokú művészetoktatás „klasszikus gitár” tantárgyának hangszere a hat húros, nylonhúrozású, hagyományos akusztikus gitár.

A gitár tanítás céljai, feladatai

Tanítsa meg:

- A gitár részeit, felépítését, akusztikai sajátosságait.
- A gitár különböző behangolási módjait.
- A gitárjáték alapvető technikai elemeit: apoyando, tirando, arpeggio, törtakkordok fekvésváltás, kötések, barré, valamint a tompítás különféle lehetőségei jobb- és balkézrel egyaránt.
- A gitáriródalomban előforduló egyéb effektusok: üveghang (flageolet), glissando, tompított pengetés (etouffe), rasgueado, ütés, dobolás (tamb.) kivitelezését.
- A legato, tenuto, portato, staccato játékmód alkalmazásával az artikuláció megvalósítását.
- A játszott művek karakterének, tempó és dinamikai jellegzetességeinek kifejezését.
- A gitáron megszólaltatható főbb zenei stílusok előadási sajátosságait.
- A gitár, mint kísérőhangszer lehetőségeit: a leggyakrabban előforduló akkordokat és akkordfűzéseket.
- A hangszer karbantartási feladatok elvégzését.

Alakítsa ki és tudatosítsa az alábbiakat:

- Helyes test-, hangszer- és kéztartás.
- Laza kar- és ujjtechnika.
- A két kéz pontosan összehangolt mozgása.
- Helyes fogástechnika, differenciált pengetés.
- Összességében könnyed hangszerkezelés.



Gyakoroltasson rendszeresen:

- Az adott technikai elem tanításának megfelelő mechanikus ujjgyakorlatokat, mozdulatsorokat.
- Az elméleti ismeretekkel összhangban hangsorokat, skálákat, különböző pengetési- és ritmusvariációkkal is.
- Arpeggio gyakorlatokat.
- A felmerülő technikai problémának megfelelő etűdöket.

Ösztönözze a tanulókat:

- Játéktechnikájuk folyamatos fejlesztésére, gondozására, ezen belül kiemelten a szép gitárhangszín kialakítására.
- Céltudatos gyakorlási módszer kialakítására.
- A rendszeres társas muzsikálásra.

Fordítson figyelmet:

- A precíz hangszerhangolásra.
- A művek igényes kidolgozására technikai és zenei szempontból egyaránt.
- A tudatos zenei memorizálásra.
- A lapról játékra, mindig az előző év nehézségi szintjén gyakoroltatva.

## **Előképző évfolyamok**

### **I. évfolyam**

Fejlesztési feladatok

Hangszeres és zenei ismeretek átadása

- A tanuló ismerkedjen meg - életkorának megfelelő szinten - a gitár részeivel és felépítésével.
- Vonalak, vonalközök számozása, violinkulcs.
- Ütemvonal, kettősvonal, ismétlőjel. 2/4-es, 3/4-es, 4/4-es ütem.
- Hangértékek és szünetjelek: egész, fél, negyed, nyolcad.
- A megtanult törzshangok ábécés nevei.
- A húrok számozásának, valamint a jobb és balkéz ujjzatának megismerése a tanult zenei anyaggal párhuzamosan.

A hangszerkezelés fejlesztése

- A helyes testtartás, hangszertartás és kéztartás kialakítása.
- A szabad és a ráhúzott pengetés (tirando, apoyando) megtanítása üres húrokon, továbbá az arpeggio pengetés p-i-m-a ujjakkal.
- Szünetek játéka az üres húrok tompításával. (Bal, majd jobb kézzel.)
- Törzshangok megtanítása az első fekvésben.

Ajánlott tananyag

Puskás T.: Gitáriskola

Nagy E.-Mosóczi M.: Gitáriskola I.

Szendrey-Karper L: 50 magyar népdal

Követelmények

Kétféle ritmusértéket (negyed, nyolcad) tartalmazó egyszólamú gyermekdalok és egyszerű népdalok játéka legalább pentaton, pentachord hangterjedelemben.

Olyan könnyű gyakorlatok elsajátítása, melyekben gyakran fordulnak elő üres húrok.

Az év végi vizsga javasolt anyaga

- Két népdal, illetve gyermekdal,
- Egy könnyű etűd, vagy előadási darab, melyben gyakran fordulnak elő üres húrok.

## 2. évfolyam

Fejlesztési feladatok

Hangszeres és zenei ismeretek átadása

- A tanuló ismerkedjen meg - életkorának megfelelő szinten- a gitár részeivel és felépítésével.
- Vonalak, vonalközök számozása, violinkulcs.
- Ütemvonal, kettősvonal, ismétlőjel. 2/4-es, 3/4-es, 4/4-es ütem.
- Hangértékek és szünetjelek: egész, fél, negyed, nyolcad.
- Forte és piano.
- Az ütemhangsúly.
- A megtanult törzshangok ábécés nevei.
- A húrok számozásának, valamint a jobb és balkéz ujjazatának megismerése a tanult zenei anyaggal párhuzamosan.

A hangszerkezelés fejlesztése

- A helyes testtartás, hangszertartás és kéztartás kialakítása.
- A szabad és a ráhúzott pengetés (tirando, apoyando) megtanítása üres húrokon, továbbá az arpeggio pengetés p-i-m-a ujjakkal.
- Ostinato és dudabasszus kíséret
- Szünetek játéka az üres húrok tompításával. (Bal, majd jobb kézzel.)
- Törzshangok megtanítása az első fekvésben.
- Hangos-halk játék. Hangsúlyos hang játéka.
- A többszólamúság lehetőség szerinti megtanítása együttpengetés nélkül.

Ajánlott tananyag

Puskás T.: Gitáriskola

Nagy E.-Mosóczi M.: Gitáriskola I.

Szendrey-Karper L: 50 magyar népdal

Követelmények

Kétféle ritmusértéket (negyedet, nyolcadot) tartalmazó egyszólamú gyermekdalok és egyszerű népdalok játéka legalább pentaton, pentachord, hexachord hangterjedelemben.

Népdalfeldolgozások ostinato, vagy dudabasszus kísérettel.

Olyan könnyű darabok elsajátítása, melyekben gyakran fordulnak elő üres húrok.

Az év végi vizsga javasolt anyaga

- Két népdal, illetve gyermekdal,
- Két etűd, vagy előadási darab, melyben gyakran fordulnak elő üres húrok.

## Alapfokú évfolyamok „A” tagozat

I. évfolyam „A” tagozat

Fejlesztési feladatok

### Hangszeres és zenei ismeretek átadása

- A tanuló ismerkedjen meg a gitár részeivel és felépítésével.
- Vonalak, vonalközök számozása, violinkulcs.
- Ütemvonal, kettősvonal, ismétlőjel. 2/4-es, 3/4-es, 4/4-es ütem.
- Hangértékek és szünetjelek: egész, fél, negyed, nyolcad.
- Pontozott hangok, nyújtott és éles ritmus.
- Primo-secondo, Da Capo al Fine.
- A dinamika fogalma. Forte, mezzoforte és piano.
- Az ütemhangsúly.
- A megtanult hangok ábécés nevei, előjegyzések, módosított hangok.
- Kis- és nagyszekund.
- A húrok számozásának, valamint a jobb és balkéz ujjazatának megismerése a tanult zenei anyaggal párhuzamosan.

### A hangszerkezelés fejlesztése

- A helyes testtartás, hangszertartás és kéztartás kialakítása, stabilizálása
- A szabad és a ráhúzott pengetés (tirando, apoyando) megtanítása, továbbá az arpeggio pengetés p-i-m-a ujjakkal.
- A többszólamúság megtanítása együttpengetés nélkül, majd együttpengetéssel.
- Együttpengetés két ujjal, különböző variációkban.
- Kétszólamú dallam-kíséret játék együttpengetéssel
- Szünetek játéka az üres húrok tompításával.
- Törzshangok megtanítása az első fekvésben.
- Előjegyzés nélküli modális hangsorok játéka az első fekvésben.
- Módosított hangok tanulása a zenei anyagnak megfelelően. C-dúr, G-dúr, F-dúr, a-moll, e-moll, d-moll hangsorok játéka az első fekvésben.
- Tanítsuk meg a zenei nyitás-zárás és a helyes hangsúlyok alkalmazását. Dinamikai váltás tanítása.

### Ajánlott tananyag

Puskás T.: Gitáriskola

Nagy E.-Mosóczi M.: Gitáriskola I. II.

Szendrey-Karper L: Gitárgyakorlatok I.

Szendrey-Karper L: 50 magyar népdal

Fodor - Marnitz - Vass: Gitáros képeskönyv

### Követelmények

Egyszólamú népdalok eljátszása p, illetve i-m-a ujjakkal, tirando, vagy apoyando, váltott pengetéssel.

Könnyű kétszólamú népdalfeldolgozások és előadási darabok együttpengetéssel.

A többszólamúság megjelenésével - az egész tanulási folyamatban - ügyeljünk a gondos szólamvezetésre a ritmusértékek szólamonkénti pontos betartásával.

Könnyű arpeggio pengetésű etűdök, előadási darabok sok üres húrral.

### Az év végi vizsga javasolt anyaga

- Egy magyar népdal,
- Egy etűd, melyben megtalálható az arpeggio valamilyen formája,
- Két előadási darab, melyben megvalósul az együttpengetéses kétszólamúság.

## 2. évfolyam „A” tagozat

### Fejlesztési feladatok

#### Hangszeres és zenei ismeretek átadása

- Tanítsuk meg a darabokban előforduló új ütembeosztásokat (3/8, 6/8)
- A darabokban előforduló hangnemek ismerete.
- Ismerje a tanuló a tizenhatod értékű hangot és szünetjelet, a pontozott nyolcadértéket, a triolát és a szinkópát.
- Fontos a tanult darabok szerkezeti (formai) elemzése.

#### A hangszerkezelés fejlesztése

- Játsszon a tanuló kétoktávos F- és G-dúr skálát az első fekvésben.
- Gyakoroltassunk egy-egy húron kromatikus ujjgyakorlatokat.
- A második fekvés és az egyszerű fekvésváltás megismerése.
- A kettősfogások gyakorlása, fejlesztése.
- Az együttpengetés és az arpeggio továbbfejlesztése könnyű kétszólamú darabokban.
- Kezdjük el az artikuláció tanítását és alkalmazását a művekben.
- Tanítsuk meg és alkalmazzuk a hangszínváltást.
- Tanítsuk meg a természetes üveghangokat a XII. érintőnél.

#### Ajánlott tananyag

Nagy E.-Mosóczi M.: Gitáriskola II., III.

Szendrey-Karper L: Gitárgyakorlatok II., III.

Fodor-Marnitz-Vass: Gitáros képeskönyv

#### Követelmények

Könnnyű kétszólamú darabok eljátszása.

Az arpeggio pengetés egyszerű darabokban (pl. Carulli, Carcassi, Sor).

Lapról játék az előző év nehézségi szintjén.

#### Az év végi vizsga javasolt anyaga

- Egy etűd,
- Három különböző jellegű darab.

## 3. évfolyam „A” tagozat

### Fejlesztési feladatok

#### Hangszeres és zenei ismeretek átadása

- Ismerje meg a tanuló a gitár rövid történetét.
- A darabokban előforduló hangnemek ismerete.
- A darabokban előforduló összetettebb ritmusképletek ismerete.
- A dūr és moll hármashangzat felépítése.

#### A hangszerkezelés fejlesztése

- A scordatura használatának bevezetése; folytatása a további években.
- Tanítsuk meg az ötödik fekvés hangjait.
- Játsszassuk a kétoktávos G-dūr skálát második fekvésben és a C-dūr skálát ötödik fekvésben, harmadik húrról indítva.
- Tanítsuk meg és gyakoroltassuk a legegyszerűbb kötéseket bal kézzel (elpengetés, ráütés), és alkalmazni könnyű darabokban.

- Fontos a hármastfogások tanítása és gyakorlása.
- Tanítsuk meg a kisbarrét 2, majd 3 húron.
- Tanítsunk egyszerű mechanikus ujjgyakorlatokat ismétlődő mozgásokkal.
- Tanítsuk meg a természetes üveghangokat az V. és VII. érintőknél.
- Fontos a sul ponticello és sul tasto játék, továbbá a dinamikai árnyalás (crescendo, diminuendo) megvalósítása.
- Kezdjük el a nem kívánt hangösszecsengések tompítását, kezdetben a domináns-tonika zárlatokban. (Pld. üres húron E-A,A-D)
- Balkéz fogás-sémával összekapcsolt arpeggio gyakorlatok tanítása és játéka az ötödik fekvésig.

#### Ajánlott tananyag

Nagy E.-Mosóczy M.: Gitáriskola III., IV  
 Szendrey-Karper L: Gitárgyakorlatok II-IV.  
 Fodor-Marnitz-Vass: Gitáros képeskönyv  
 Repertoire gitárra (Ed. Mus. Z.14445)

#### Követelmények

- Egy adott technikai problémát feldolgozó etűd megvalósítása (pl. kötés, kisbarré).  
 Az első fekvés összekapcsolása más fekvésekkel egy mérsékelt tempójú etűdben, vagy előadási darabban.  
 Könnyű táncétel jellegzetességeinek megvalósítása.

#### Az év végi vizsga javasolt anyaga

- Egy etűd,
- Három különböző jellegű előadási darab.

#### 4. évfolyam „A” tagozat

##### Fejlesztési feladatok

##### Hangszeres és zenei ismeretek átadása

- A modális hangsorok ismerete. Egyszerű harmóniai elemzés a tanár irányításával.
- Adominánsseptim-akkord megismerése.

##### A hangszerkezelés fejlesztése

- Kezdjük el a prim és oktávhangolás tanítását üveghangokkal.
- Tanítsuk meg az hetedik fekvés hangjait.
- Kötések továbbfejlesztése (elpengetés, ráütés), és alkalmazása a darabokban. Játsszani kell könnyű ékesítéseket is (pl. előke).
- Négyesfogások bevezetése.
- A barré továbbfejlesztése. Akkord fogások kis/tört barréval.
- Vibrato megtanítása.
- Tanítsuk meg a kétoktávos fekvésváltásos C-dúr skálát. Transzponáltassuk a G-dúr skálát a hetedik fekvésig.
- Folytassuk a nem kívánt hangösszecsengések tompításának tanítását.
- Balkéz fogás-sémával összekapcsolt arpeggio gyakorlatok továbbfejlesztése a hetedik fekvésig.
- Tört-akkord játék megtanítása.

#### Ajánlott tananyag

Nagy E.-Mosóczi M.: Gitáriskola III-V.  
Szendrey-Karper L: Gitárgyakorlatok IV-VI.  
Repertoire gitárra (Ed. Mus. Z.14445)  
F. Sor Op. 31-35.  
Puskás: Klasszikus etűdök gitárra  
Kováts: Könnyű darabok gitártanulóknak  
Brouwer: Etűdök I-V.

#### Követelmények

Reneszánsz, barokk táncművek és klasszikus darabok stílusos megszólaltatása.  
Terjedelmesebb etűd megtanulása.  
Rövid, könnyű XX. századi vagy kortárs darabok megtanulása.

Az év végi vizsga javasolt anyaga

- Egy etűd,
- Három különböző stílusú előadási darab.

#### 5. évfolyam „A” tagozat

##### Fejlesztési feladatok

Hangszeres és zenei ismeretek átadása

- Hangszertörténeti ismeretek gyarapítása.
- Harmóniai elemzés az évfolyamnak megfelelő elméleti ismeretek alapján, a tanár irányításával.
- Beszélgetés a romantikus és a XX. századi zenéről a tanult darabok alapján.

##### A hangszerkezelés fejlesztése

- Tanítsuk meg a kilencedik fekvés hangjait.
- Kötéses díszítések továbbfejlesztése.
- Gyakoroltassuk a kromatikus skálákat és hétfokú hangsorokat egy húron, fekvésváltással.
- Mechanikus kézügyesítők folyamatos gyakorlása.
- Kezdjük el a 6 húros nagybarré tanítását.
- A tört-akkord játék továbbfejlesztése.
- Folytassuk a nem kívánt hangösszezsengések tompításának tanítását a balkéz bevonásával is.
- Balkéz fogás-sémával összekapcsolt arpeggio gyakorlatok továbbfejlesztése a kilencedik fekvésig.
- Lényeges az ujjrendezés alapelveinek rendszeres megbeszélése.

##### Ajánlott tananyag

Nagy E.-Mosóczi M.: Gitáriskola IV-V.  
Szendrey-Karper L: Gitárgyakorlatok V-VIII.  
Repertoire gitárra (Ed. Mus. Z.14445)  
F. Sor Op. 31-35.  
Puskás: Klasszikus etűdök gitárra  
Aguado: Etűdök I.  
Marschner, Mertz, Paganini és Tarrega könnyebb darabjai.  
Kováts: Könnyű darabok gitártanulóknak  
Brouwer: Etűdök VI-X.  
Bartók-Szendrey: Gyermekeknek-ből könnyebb művek.

A Musica per Chitarra sorozat kiadványaiból az évfolyam nehézségi szintjének megfelelően válogatva.

#### Követelmények

Mérsékelt tempójú etűd, amely magasabb fekvéseket is érint.

Klasszikus táncművek (pld. Sor Walzerek) előadása.

Romantikus, (pld. Marschner: Bagatell) és XX. századi, vagy kortárs darabok (Pld. Brouwer Etűd VI-X.) eljátszása.

Az év végi vizsga javasolt anyaga

- Egy etűd,
- Három különböző stílusú előadási darab, melyből az egyik romantikus, XX. századi, vagy kortárs darab.

#### 6. évfolyam „A” tagozat

##### Fejlesztési feladatok

Hangszeres és zenei ismeretek átadása

- A hangszeres és elméleti órákon szerzett ismereteken alapuló formai és harmóniai elemzés.
- Ismerje fel a tanuló a főbb zenei korszakokat stílusjegyeik alapján.
- Legyen képes a zenei formák (szvit- és szonátatételek) szerkezetének felismerésére és a tempók megállapítására tanári segítséggel.

A hangszerkezelés fejlesztése

- Tanítsuk meg a háromoktávós dúr- és moll skálákat (E-dúr, e-moll).
- Stabilizáljuk, erősítsük meg a nagybarrét.
- Mechanikus kézügyesítők folyamatos gyakorlása.
- Törekedjünk a nem kívánt hangösszecsengések tompításának még differenciáltabb kivitelezésére.
- Balkéz fogás-sémával összekapcsolt arpeggio gyakorlatok továbbfejlesztése.
- Az önálló az ujjrendezés alapelveinek kialakítása.

Ajánlott tananyag

Aguado: Etűdök

Carcassi Etűdök op. 60

Giuliani: Etűdök

Nagy E. - Mosóczi M.: Gitáriskola V.

Szendrey-Karper L.: Gitárgyakorlatok VII-VIII.

Repertoire gitárra (Ed. Mus. Z. I 4445)

Régi spanyol muzsika

Bach - Szendrey: 20 könnyű darab Bartók - Szendrey: Gyermekeknek Frescobaldi: Táncok és ária variációkkal stb. F. Sor: Etűdök op. 35, op. 31 Fodor - Marnitz - Vass: Klasszicizmus Brouwer: Etűdök VI-X. Faragó: Musica Ficta Pavlovits Dávid gitárdarabjai.

#### Követelmények

Tudni kell a barokk szvit két különböző karakterű (gyors, lassú) tételét helyes tempóarányokkal játszani.

Tanuljon meg a tanuló egy terjedelmesebb, vagy élénkebb tempójú etűdöt is.

Játsszon a romantikus, XX. századi, és kortárs zeneszerzők műveiből.

Az év végi vizsga javasolt anyaga

- Egy etűd,
- Három különböző stílusú előadási darab, melyből az egyik romantikus, XX. századi, vagy kortárs darab.

## 22.2. BILLENTYŰS TANSZAK

### ZONGORA

A zongoratanítás feladatai

Ismertesse meg a tanulókkal

- a zongora alapvető sajátosságait, felépítését, működésének elvét (kalapács-mechanika, pedálszerkezet, hangolás), akusztikai sajátosságait,
- a hangszer gazdag irodalmának legjelentősebb zeneszerzőit és előadóművészeit,
- a hangszer kialakulásának vázlatos történetét.

Alakítson ki

- a testarányoknak megfelelő elhelyezkedéssel természetes hangszerkezelést,
- megfelelő kéztartást,
- független játszóapparátust (ujjak, kar), a kezek önállóságával,
- rugalmas, laza ízületeket (váll, könyök, csukló, ujjtő),
- az adottságok alapján kiegyenlített zongoratechnikát (sima pozícióváltást, a kezek ügyes alá- és fölétevéését),
- differenciált billentést, ujjvégérzetet.

Tegye képessé a tanulókat arra, hogy

- tudjon a billentyűzet teljes terjedelmében tájékozódni és azon játszani,
- tudja a zongorajáték alapelemeit, játékformáit (skála, hármashangzat, futam, kettősfogás, tremolo, trilla, díszítés), a billentésmódokat (legato, staccato, tenuto, leggiero, portato, non legato) a zenei anyaghoz alkalmazni,
- tudja a zongorapedálokat megfelelően használni,
- a mű mondanivalójának megfelelően tudja kifejező hangon, hangszínben, hangerőben, gazdagon megszólaltatni a hangszeret, a zenei karaktereket megvalósítani,

Fejlessze a tanuló

- muzikalitását a hajlékony, dinamikában árnyalt dallamformálással, a dallam és kíséret viszonyának igényes kimunkálásával, billentéskultúrával,
- zenei hallását, a tiszta intonációt, a melodikus, a polifon és funkciós hallást,
- metrum- és ritmusérzékét, az egyenletes tempótartását,
- kottaolvasási készségét, lapról játékát, memóriáját,
- hangszerkezelését, technikáját az ügyesítő, az ujjgyakorlatok, etűdök, skálák alkalmazásával.

### Előképző évfolyamok

#### I. évfolyam

Az életkori és egyéni sajátosságok miatt a haladás üteme személyre szabott. Az oktatási programot és az alkalmazott tanári módszert az éneklésre, az ösztönösségre és a gyermeki alkotófantáziára alapozva kell kialakítani.

#### Fejlesztési feladatok



#### Ismeretek:

- a hangszer vázlatos megismerése,
- tájékozódás a billentyűzeten (fehér-fekete billentyűk, regiszterek stb.),
- gyermekdalok tanulása,
- elemi ritmusképletek ismerete (belső lüktetés érzete),
- azonosság, különbözőség felismerése a feldolgozott zenei anyagban,
- az elemi szintű kottaolvasás előkészítése.

#### Hangszerkezelés és technika:

- készségfejlesztő játékok,
- a non legato, legato játék alapjai,
- a kézfüggetlenítés előkészítése,
- különböző kifejezőmódok, érzelmek, hangszeres megvalósítása játékos formában,
- kortárs zene játékelemeinek előkészítése,
- egyszerű gyermekdalok megszólaltatása változatos módon.

#### Ajánlott tananyag

Aszalós T.: A zongorázó gyermek I., III. kötet

Kurtág Gy.: Játékok I., VI.

Papp L: Zongora ABC

#### Követelmény:

Helyes ülés mód.

Néhány mondóka, gyermekdal, dallam kifejező hangszeres megszólaltatása külön, illetve kétkezes változatban.

Elemi hangszerkezelési ügyesség kialakulása.

Az év végi vizsga ajánlott anyaga

- Három darab (az egyéni fejlődéstől függően adjon értékelhető keresztmetszetet az elsajátított hangszerkezelés alapelemeiről)

#### 2. évfolyam

##### Fejlesztési feladatok

#### Ismeretek:

- tájékozódás a billentyűzeten (fehér-fekete billentyűk, regiszterek stb.),
- gyermekdalok tanulása,
- elemi ritmusképletek ismerete (belső lüktetés érzete),
- azonosság, különbözőség felismerése a feldolgozott zenei anyagban,
- elemi szintű kottaolvasás.

#### Hangszerkezelés és technika:

- készségfejlesztő játékok,
- a non legato, legato, staccato játék alapjai,
- a kézfüggetlenítés előkészítése,
- különböző kifejezőmódok, érzelmek hangszeres megvalósítása játékos formában,
- kortárs zene játékelemeinek előkészítése,
- egyszerű gyermekdalok megszólaltatása változatos módon.

#### Ajánlott tananyag

Aszalós T.: A zongorázó gyermek I., III. kötet  
Kurtág Gy.: Játékok I., VI.  
Papp L: Zongora ABC  
Lakos A.: Zongoraiskola

Követelmény:

Helyes ülés mód.

Néhány mondóka, gyermekdal, dallam kifejező hangszeres megszólaltatása külön, illetve kétkezes változatban.

Elemi hangszerkezelési ügyesség kialakulása.

Kottaolvasás kezdő szinten.

Az év végi vizsga ajánlott anyaga

- Három darab (az egyéni fejlődéstől függően adjon értékelhető keresztmetszetet az elsajátított hangszerkezelés alapelemeiről)

### **Alapfokú évfolyamok „A” tagozat**

I. évfolyam „A” tagozat

Az I. évfolyam tanterve a 8 éves tanulók (általános iskola 3. évfolyam) életkori sajátosságainak figyelembevételével készült.

Fejlesztési feladatok

Ismeretek:

- ismerkedés a zongorával (a hangszer felépítése, működése stb.),
- dallamsorok, motívumok azonosságának, hasonló részek különbözőségeinek felismerése (kérdés-felelet),
- kulcsok, előjegyzések, módosítójelek,
- ütemmutatók: 2/4, 3/4, 4/4,
- pentachord, pentaton,
- dúr és moll hangsor, vezetőhang,
- hangközök: oktáv, kvint, kvart, szekundok, tercek,
- hangjegyértékek (egész, fél, negyed, nyolcad), szünetjelek,
- nyújtópont (fél és negyed érték mellett), nyújtott, élesritmus, triola,
- kottaolvasás hangnévvel, ritmusban,
- a kottában előforduló zenei műszavak, jelzések értelmezése,
- tájékozottság a magyar gyermek- és népdalokban (sorszerkezet),
- a klasszikus zenei stílus alapjai,
- a kortárs zene néhány alapeleme, notációja,
- formálás: indítás-lezárás.

Hangszerkezelés, technika:

- helyes ülés mód,
- a kar és az ujjak együttműködése, a kezek függetlenítése ritmikában, billentésben,
- a staccato és a legato játékmód különböző formái,
- a pozícióérzet, a pozíciós ujjrend kialakítása,
- az ujjalátetés előkészítése,
- pentachordok, skálajáték külön kézzel, kettősfogások, a kisakkord,
- unisono, tükörjáték, dudabasszus.

#### Ajánlott tananyag

Aszalós T.: A zongorázó gyermek I-II. (Choral Kft. 1991.)

Bartók: Mikrokozmosz I.

Czövek: Zongoraiskola I. (Zeneműkiadó)

Haydn: Hat kis menüett zongorára (Csurka M., EMB)

Kabalevskij: 12 könnyű zongoradarab (Moszkva)

Könnnyű zongoramuzsika a XVIII. századból (Hernádi)

Kurtág Gy.: Játékok I-II., VI. (EMB)

Magyar szerzők könnyű zongoradarabjai (Vácz)

Papp L: Zongora ABC

Papp L: 27 kis zongoradarab

Régi táncok gyermekeknek (Hernádi Lajosné, Hajdú Anna, Fantóné Kassai Mária, Komjáthy Aladárné)

Teőke M.: Találkozások a zongoránál

Teőke M.: Válogatott etűdök I.

Türk, D. G.: Gyermekévek (Sármai, EMB)

Zongoraiskola I. (Hernádi Lajosné, Inselt Katalin, Fantóné Kassai Mária, Komjáthy Aladárné, Máthé Miklósné,

Zeneműkiadó 1964.)

Aszalós T.: A zongorázó gyermek III. (1995)

Majkapar: Első lépések

Teőke M.: Egy-mással (Akkord)

Türk, D. G.: Négykezes zongoradarabok gyerekeknek (Csurka M.)

Weiner: 3 kis négykezes darab

#### Követelmény

Egyszerű népdalfeldolgozások, négykezesek.

A megismert stílusokat képviselő művek kottahú megszólaltatása.

Kottaolvasás violín- és basszusukulcsban.

A tudásszintnek megfelelő zenei anyag egy részének memorizálása, az otthoni gyakorlás kialakítása.

A tanuló legyen képes számot adni az ismeretek és a hangszerkezelés fejezetben leírtak elsajátításáról.

#### Év végi vizsga ajánlott anyaga

- Három mű kotta nélkül.

#### 2. évfolyam „A” tagozat

##### Fejlesztési feladatok

##### Ismeretek:

- az előzőekben tanultak ismétlése,
- a dúr és moll hangsor szerkezete, hangközei, hármashangzat,
- tonika, domináns, szext, szeptim hangközök
- nyújtópont nyolcad után, szinkópa, triola, új ütemmutatók,
- a zenei építkezés alapkövei (periódus, visszatérés, két- és háromtagú forma),
- barokk és klasszikus táncok, azok főbb jellemvonásai,
- lapról játék egy szólamban,
- jelek, idegen kifejezések ismerete.

Hangszerkezelés, technika:

- a kezek függetlenítése (dallam és kíséret),
- dúr és moll skála, külön kézzel,
- kisakkord és fordításai (kézalkattól függően a későbbiekben nagy akkord), kettősfogás, hármashangzat-felbontás,
- etűdjáték (a zenei anyaghoz kapcsolódóan).

Ajánlott tananyag

Aszalós T.: A zongorázó gyermek I-II. (Choral Kft. 1991.)

Bartók: Mikrokozmosz I.

Czövek: Zongoraiskola I. (Zeneműkiadó)

Haydn: Hat kis menüett zongorára (Csurka M., EMB)

Kabalevskij: 12 könnyű zongoradarab (Moszkva)

Könnnyű zongoramuzsika a XVIII. századból (Hernádi)

Kurtág Gy.: Játékok I-II., VI. (EMB)

Magyar szerzők könnyű zongoradarabjai (Váczi)

Papp L: Zongora ABC

Papp L: 27 kis zongoradarab

Régi táncok gyermekeknek (Hernádi Lajosné, Hajdú Anna, Fantóné Kassai Mária, Komjáthy Aladárné)

Teőke M.: Találkozások a zongoránál

Teőke M.: Válogatott etűdök I.

Türk, D. G.: Gyermekévek (Sármai, EMB)

Zongoraiskola II. (Hernádi Lajosné, Inzelt Katalin, Fantóné Kassai Mária, Komjáthy Aladárné, Máthé Miklósné, Zeneműkiadó 1964.)

Aszalós T.: A zongorázó gyermek III. (1995)

Majkapar: Első lépések

Sári J.: Lépésről lépésre

Sugár R.: Magyar gyermekdalok (EMB)

Teőke M.: Egy-mással (Akkord)

Türk, D. G.: Négykezes zongoradarabok gyerekeknek (Csurka M.)

Weiner: 3 kis négykezes darab

Követelmény:

Az évfolyam zenei és technikai követelményeit kifejező különböző karakterű barokk, klasszikus, XX. századi művek.

A tananyag körülbelül egyharmada fejből játszandó.

A tanuló legyen képes számot adni az ismeretek és a hangszerkezelés fejezetben leírtak elsajátításáról.

Év végi vizsga ajánlott anyaga

- Három különböző stílusú mű kotta nélkül.

3. évfolyam „A” tagozat

Fejlesztési feladatok

Ismeretek:

- az előző évek anyagának ismételése, továbbfejlesztése,
- a szubdomináns funkció, kvintkör/kvintoszlop,

- hangnemi változások megfigyelése,
- új metrumok (3/8, 6/8),
- a szonatinaforma vázlatos ismerete,
- az előforduló jelek, idegen kifejezések ismerete,
- a romantika előkészítése karakterdarabokkal,
- a zenei memória fejlesztése.

#### Hangszerkezelés, technika:

- kézfüggetlenítés, a polifon játék továbbfejlesztése,
- éneklő (cantabile) billentés, a pergő (leggero) játék megalapozása a repetíció előkészítése
- skálajáték: a korábbi elemek bővítése,
- az Alberti- és a keringőbasszus előkészítése,
- pedálhasználat (utánnyomásos, előrenyomott),
- etűdjáték a zenei anyaghoz kapcsolódva,
- négykezes játék, zongorakíséret,
- lapról játék,
- a hangerő megfelelő alkalmazása,
- kortárs zene előadásának eszköztára (könyökös, tenyeres stb)

#### Ajánlott tananyag

- A szonatina mesterei I. (Csurka M.)  
 J. S. Bach és Händel könnyű zongoradarabjai (Hernádi)  
 J. S. Bach: Notenbüchlein für Anna Magdalena Bach (Urtext)  
 J. S. Bach: Az első Bach-tanulmányok (Teőke M., EMB 1980)  
 Bartók: Gyermekeknek I., III.  
 Bartók: Mikrokozmosz II.  
 Czerny: Könnyű technikai gyakorlatok I.  
 Grecsanyinov: Gyermekalbum  
 Kadosa P.: 55 kis zongoradarab  
 Kodály: Gyermektáncok (Zeneműkiadó)  
 Könnyű szonatinák zongorára  
 Majkapar: Kis zongoradarabok  
 W. A. Mozart: Klavierstücke (Nannerls Notenbuch, Londoner Skizzenbuch) (Könemann Music, Budapest)  
 W. A. Mozart: A gyermek Mozart (Hernádi, Zeneműkiadó)  
 Schumann: Jugend Album  
 Teőke M.: Válogatott etűdök III.  
 Weiner: 20 könnyű zongoradarab  
 Haydn: Deutsche Tänze  
 Magyar szerzők négykezes zongoradarabjai (Váczai)  
 Muzsikáljunk együtt I. (Szávai-Veszprémi)  
 Thern K.: Magyar induló hat kézre (Aszalós T.)  
 Teőke M.: Találkozások a zongoránál

#### Követelmény

- Pontos kottaolvasás, ritmikusság, tempótartás.  
 Felszabadult játszóapparátus.

Az évfolyam zenei követelményeit kifejező különböző stílusok ismerete és játéka: barokk, klasszikus (triós forma vagy szonatina), karakterdarab, XX. századi mű,

A tananyag körülbelül egyharmada fejből játszandó.

A tanuló legyen képes számot adni az ismeretek és a hangszerkezelés fejezetben leírtak elsajátításáról.

Év végi vizsga ajánlott anyaga

- Három különböző stílusú és karakterű mű, kotta nélkül.

4. évfolyam „A” tagozat

Fejlesztési feladatok

Ismeretek:

- az előzőek ismételése, bővítése,
- a kottakép tudatos és helyes megvalósítása, tájékozottság a fő stílusokban,
- a polifon hallás finomítása,
- új metrumok (5/8, 2/2, változó ütem), parlando játék,
- vázlatos formai, harmóniai elemzések.

Hangszerkezelés és technika:

- skálajáték több oktávon keresztül, különböző dinamikával, hármashangzat, futam, repetíció,
- a pergő technika fejlesztése, ékesítések,
- Alberti- és keringő-basszus,
- pedálhasználat (együttnyomott),
- etűdjáték a zenei anyaghoz is kapcsolódva,
- négy- és hatkezes játék, zongorakíséret,
- lapról játék.

Ajánlott tananyag

A szonatina mesterei I-II. (Csurka M, EMB)

J. S. Bach: Notenbüchlein für Anna Magdalena Bach (Urtext)

Bartók: Gyermekeknek I-III.

Bartók: Mikrokozmosz II-III.

Beethoven: Leichte Meisterwerke für Klavier (Csurka M.)

Csajkovszkij: Jugend Album

Czerny: Könnyű technikai gyakorlatok

Greccsanyinov: Gyermekalbum.

Haydn-Varró: 4 igen könnyű menüett

Kabalevszkij: Válogatott zongoradarabok

Kadosa P.: 55 kis zongoradarab

Kodály: Gyermektáncok

Könnyű szonatinák zongorára (Munkaközösség)

Könnyű zongoramuzsika a XVIII. századból (Hernádi)

Majkapar: Kis zongoradarabok

W.A. Mozart: A gyermek Mozart (Hernádi) (Zeneműkiadó)

Schubert: Táncok

Schumann: Jugend Album

Zongoráskönyv (Bognár, Darvas, Hortobágyi)

Leichte Klaviermusik für vier Hände (Kováts G, EMB)

Magyar szerzők négykezes zongoradarabjai I-II. (EMB)

Muzsikáljunk együtt I-II. (Szávai - Veszprémi)

Ránki Gy.: Két bors ökröcske - Mese zenével

Követelmény

Tudatos memorizálás.

Az évfolyam zenei és technikai követelményeit kifejező különböző stílusok ismerete és játéka: barokk, klasszikus, romantikus, XX. századi, és kortárs művek.

Önállóan megtanult művek.

A tananyag körülbelül egyharmada fejből játszandó.

A tanuló tudja a műveket megfelelő tempóban, stílusosan előadni.

Legyen képes számot adni az ismeretek és a hangszerkezelés fejezetben leírtak elsajátításáról.

Év végi vizsga ajánlott anyaga

- Három különböző stílusú és hangulatú mű kotta nélkül, benne egy barokk mű és klasszikus szonatina tétel előadása.

5. évfolyam „A” tagozat

Fejlesztési feladatok

Ismeretek:

- az előző évek anyagának ismétlése, rendszerezése, bővítése,
- a tanult művek alapvető formái, harmóniai elemzése a tanár irányításával,
- kromatikus hangsor, dominánsseptim, szűkített és bővített akkord,
- rondóforma.

Hangszerkezelés, és technika:

- az előző években tanult billentésmódok, játékformák tudatos alkalmazása,
- skálajáték 2-4 oktávon keresztül, kromatikus skála, hármashangzat, futam, akkord,
- etűdjáték a zenei anyaghoz is kapcsolódva,
- négy- és hatkezes játék, zongorakíséret,
- lapról játék.

Ajánlott irodalom

A klasszika mesterei (Csurka M., EMB)

Bach és Händel könnyű zongoradarabjai (Hernádi)

J. S. Bach: 18 kis prelúdium (Hernádi)

Bartók: Gyermekeknek III.

Bartók: Mikrokozmosz III-IV.

Czerny: 160 rövid gyakorlat op. 82 I

Csajkovszkij: Jugend Album

Kabalevszkij: Válogatott zongoradarabok

Könnyű szonatina album

Mozart: 10 könnyű tánc (Hernádi)

Scarlatti: Klavierbüchlein

Schubert: Táncok (EMB)

Repertoire 3.

Muzsikáljunk együtt II. (Szávai-Veszprémi)

Bizet: Gyermekjátékok

Mozart: Részlet a Figaro házasságából (Aszalós T.: A zongorázó gyermek III.)

Weiner: Lakodalmas

Követelmény:

Az évfolyam zenei és technikai követelményeit kifejező különböző stílusú és karakterű művek előadása az évfolyamnak megfelelő szintű hangszerkezeléssel.

Önállóan megtanult művek, a tananyag körülbelül egyharmada fejből játszandó.

A tanuló legyen képes számot adni az ismeretek és a hangszerkezelés fejezetben leírtak elsajátításáról.

Év végi vizsga ajánlott anyaga

- Egy barokk mű,
- Egy szonatina tétel,
- Egy előadási darab.

6. évfolyam „A” tagozat

Fejlesztési feladatok

Ismeretek:

- variáció, invenció,
- új stílus előkészítése: impresszionizmus,
- a hangszeres és elméleti órákon szerzett ismereteken alapuló önálló formai és harmóniai elemzés,
- kottában előforduló jelek, zenei műszavak ismerete.

Hangszerkezelés, és technika:

- az eddig tanultak tudatos, önálló alkalmazása,
- skálajáték, hármass- és négyeshangzat-futam, kettősfogás oktávmenet (kézalkattól függően)
- különböző billentésfajták ismerete,
- zongorapedálok használata.

Ajánlott tananyag

J. S. Bach: 18 kis prelúdium (Hernádi)

J. S. Bach: Kétszólamú Invenciók

Bartók: Gyermekeknek IV-IV.

Bartók: Mikrokozmosz IV-V.

Bécsi mesterek könnyű zongoradarabjai (Csurka M.)

Czerny-Bertini: Etűdök zongorára (Hajdú Anna, Hernádi Zsuzsa, Kassai Mária, Komjáthy Aladárné, EMB 1957)

Grieg: Lyrische Stücke (T. Zászkaliczky)

Könnű variációk zongorára (Csurka M.)

Majkapar: Variációk

W. A. Mozart: 6 bécsi szonatina

Mendelssohn: Lieder ohne Worte

Mendelssohn: Gyermekdarabok

Scarlatti: Klavierbüchlein

Scarlatti: Szonáták

Schumann: Jugend Album

Brahms: Magyar táncok zongorára I-II. (EMB)

Könnű négykezesek Couperin-től Mozart-ig (Peters)

Meister für die Jugend (Peters)

Schubert: Originalkompositionen für Klavier 4 Händen I-II. (Peters)



**Követelmény:**

Természetes hangszerkezelés.

Zenei stílusismeret, a játszandó művek értelmes előadása.

Zenei karakterek megoldása.

Pedálok helyes használata.

Év végi vizsga ajánlott anyaga

- Egy barokk mű (J. S. Bach mű ajánlott),
- Egy klasszikus szonatina tétel,
- Egy előadási darab.

### **Követelmények az alapfok évfolyamainak elvégzése után**

Az „A” tagozat végén

A tanuló ismerje

- hangszerre alapvető sajátosságait, működési elvét (kalapács-mechanika, pedál szerkezet, húrozat, hangolás, rezonáns szekrény),
- a zongorairodalom legjelentősebb alkotóit és alkotásait,
- a kottában előforduló jeleket és zenei műszavakat, a hangszerre vonatkozó speciális utasításokra (pl. una corda, prol. ped.),
- a kortárs zenei notáció alapvető jelzéseit,
- a tanult előadási darabok zeneszerzőinek nevét, a művek címét, és tudja helyesen kiejteni és leírni azokat.

Legyen képes

- természetes hangszerkezelésre és az ehhez szükséges gyakorlatok elvégzésére,
- egyenletes és helyes tempóban, pontos ritmusban zongorázni,
- tudatos, önálló gyakorlásra,
- a zongorajáték során előforduló különböző játékmódokat, játékformákat (skála, hármashangzat, futam, kettősfogás, tremolo, trilla, díszítés), billentésfajtákat (legato, staccato, tenuto, leggiero, portato, non legato) használni,
- a játszandó zongoraművek értelmes tagolására,
- a zenei karakterek megvalósítására,
- a zongorapedálok használatára (elő-, után- és együttnyomás),
- életkorának és képességeinek megfelelően a zongorázandó anyag kottahű, stílusos, dinamikailag változatos és kifejező előadására,
- az együttzenélésre (négykezes, hatkezes, kézzongorás darab, zongorakíséret).

Rendelkezzék

- biztonságos kotta- és lapról olvasási készséggel,
- adottságainak megfelelő zenei memóriával,
- képességei alapján kiművelt zenei hallással.

A „B” tagozat végén (az „A” tagozat követelményein felül)

A tanuló ismerje

- a tanulandó zenemű formáját és vázlatos harmóniai szerkezetét,

Legyen képes

- a kottában előforduló jelek, zenei műszavak és a hangszerre vonatkozó speciális utasítások (pl. una corda, prol. ped.), értelmezésére és használatára
- a kortárs zenei notáció alapvető jelzéseinek használatára
- tudatos, önálló gyakorlásra

- a zongorajáték során előforduló különböző játékmódokat, játékformákat (skála, hármashangzat, futam, kettősfogás, tremolo, trilla, díszítés), billentésfajtákat (legato, staccato, tenuto, leggiero, portato, non legato) a zenei anyaghoz alkalmazni,

Rendelkezzék

- biztos zenei memóriával és technikai tudással

### **Az alapfokú művészeti követelményei**

A vizsga részei

A vizsga gyakorlati részből áll

A vizsga tantárgya és időtartama

Zongora főtárgy „A” tagozat minimum 10 perc

„B” tagozat minimum 15 perc

A vizsga tartalma

„A” tagozat

A 4 stílusból választható 3 különböző stílusú darab, amiből lehet egy kamaramű.

- Barokk mű, lehet tánc, vagy többszólamú szerkesztést bemutató darab;

Ajánlott művek: Bach: 18 kis prelúdium (EMB1879) 13, 15, 18, Händel: Válogatott darabok (EMB 4250, EMB 6990, EMB 6991, EMB 4321, EMB 13165), Telemann: Kezdők zongoramuzsikája (EMB 13452) nehézségi szintjén.

- Klasszikus szonatina vagy szonáta-tétel, könnyebb variáció;

Ajánlott művek: Könnyű szonatinák (EMB 2719), 15 könnyű szonáta, Szonatina album (EMB 1280), Clementi: C Op. 36 (Ricordi) Nr. 3., Haydn: D Hob. XVI/4, (Universal) Beethoven: 6 könnyű variáció egy svájci népdalra, Csurka: Szonatina-gyűjtemény (EMB 14412) nehézségi szintjén.

- Romantikus mű;

Ajánlott művek: Schumann: Emlékezés (EMB 13543 kötetben), Színházi utóhangok, Csajkovszkij: Édes álmódzás (EMB 6715 kötetben), Pacsirtadal (EMB 6715 kötetben), Schubert: Táncok (EMB 13212), Keringők (EMB 7355) nehézségi szintjén.

- XX. századi, vagy kortárs mű;

Ajánlott művek: Bartók Béla: Mikrokozmosz III. 84 Mulatság, 90 Oroszos 91-92, Kromatikus invenció IV/97 Notturmo, Kodály: Gyermektáncok (Boosey & Hawkes) 5-10 nehézségi szintjén.

A három mű közül lehetőség szerint egy éneklő, egy pedig virtuóz jellegű legyen. A vizsganyagot kotta nélkül kell játszani.

## **ELEKTROAKUSZTIKUS ZENE**

### **A KÉPZÉS STRUKTÚRÁJA**

Tanszakok és tantárgyak

Billentyűs tanszak tantárgyai: klasszikus szintetizátor,

Zeneismeret tanszak tantárgyai: hangszínszolfézs, szolfézs kötelező, szolfézs, zeneismeret, zenetörténet-zeneirodalom, zeneelmélet

Kamarazene tanszak tantárgya: kamarazene

**Hangszeres tantárgyak - egyéni képzés**

„A” tagozat

Főtárgy: klasszikus szintetizátor,

Kötelező tantárgy: szolfézs kötelező<sup>1</sup>

Kötelezően választható tantárgy: szolfézs, zeneelmélet, zenetörténet-zeneirodalom, zeneismeret, kamarazene, második hangszer, magánének

Választható tantárgy: hangszínszolfézs, szolfézs, zeneismeret, zenetörténet-zeneirodalom, zeneelmélet, kamarazene, második hangszer, magánének, valamint a klasszikus zene, népzene, jazz-zene tantervi programjainak tantárgyai

### Óraterv I.

Tantárgy	évfolyamok							
	előképző		alapfok					
	(1)	(2)	1	2	3	4	5	6
Főtárgy	(2)	(2)	2	2	2	2	2	2
Kötelező tantárgy	(2)	(2)	2	2	2	2		
Kötelezően választható tantárgy							2	2
Választható tantárgy	(0-2)	(0-2)	0-2	0-2	0-2	0-2	0-2	0-2
Összes óra:	(4-6)	(4-6)	4-6	4-6	4-6	4-6	4-6	4-6

A képzés évfolyamainak számai:

(2)+6) évfolyam: klasszikus szintetizátor,

Az első (zárójelben levő) számjegy az előképző, a második számjegy az alapfokú, a harmadik számjegy a továbbképző évfolyamainak számát jelenti. Az előképző évfolyamokat nem kötelező elvégezni.

A tanítási órák időtartama:

Főtárgy: „A” tagozaton minimum 2x30 perc (egyéni)

Kötelező tantárgy: „A” tagozaton a 4. évfolyam végéig 2x45 perc

Kötelezően választható tantárgy: 5-10. évfolyamig

Egyéni foglalkozás: minimum 1x30 perc

Csoportos foglalkozás: minimum. 2x45 perc

(kamarazene: 2-8 fő)

Választható tantárgy:

Az előképző 1. évfolyamától a képzés teljes idejében 1 vagy 2 tantárgy.

Egyéni foglalkozás: minimum 1x30 perc

Csoportos foglalkozás: minimum 1x45 perc

(kamarazene: 2-8 fő)

<sup>1</sup> Ha a tanuló már teljesítette a kötelező tantárgy követelményeit (szolfézs alapfok 4. évfolyam), akkor helyette a kötelezően választható tantárgyak közül körül köteles egyet felvenni.

## **A ZENEOKTATÁS ÁLTALÁNOS FEJLESZTÉSI KÖVETELMÉNYEI**

### **Kiemelt kompetenciák a zeneoktatás területén**

#### **Bemeneti kompetencia**

- Azok az adottságok és képességek, amelyek alkalmassá teszi az oktatásba bekapcsolódó tanulót arra, hogy elsajátítsa a zenetanuláshoz szükséges kompetenciákat.

#### **Szakmai kompetencia**

- A zenei képességek és készségek fejlesztése (hallás, ritmusérzék, intonációs érzékenység, fogékonyság a dinamika és a hangszín különbségeire, zenei memória és fantázia, előadói és manuális készség, a zenei karakterek iránti érzékenység).

- A zenei olvasás és írás készségének megalapozása és fejlesztése.

- A hangszeres technikai készség, az improvizációs készség fejlesztése.

#### **Személyes kompetencia**

- Érzelmi intelligencia, művészi kifejező készség, szorgalom, önfegyelem, elhivatottság, kreativitás, ötletgazdagság, az alkotói magatartás, lelkiismeretesség, önbizalom.

#### **Társas kompetencia**

- Együttműködés képessége (közös munka, alkalmazkodás, irányíthatóság, tolerancia, kommunikációs készség) azon viselkedési formák tanulása, amely alapján konstruktívan be tud illeszkedni és aktívan részt tud venni a társas zenélésben.

- Esélyegyenlőség

#### **Módszertani kompetencia**

- Tanulás tanulása, a tanulók rendszeres, céltudatos, igényes munkára, hatékony gyakorlásra nevelése.

- Rendszerezett zenei ismeretek, általános zenei műveltség megalapozása.

- A zene logikájának, a harmóniai szerkezet és a forma összefüggéseinek megismertetése.

- A főbb zenei műfajok, stílusok sajátosságainak, a zeneirodalom nagy korszakainak, népünk zenéjének, a zene történetének, az előadó-művészet és a zeneirodalom nagy egyéniségeinek megismertetése.

- A kortárs zene befogadására nevelés.

- A tanulók zenei ízlésének formálása, a tanuló rendszeres zenehallgatásra nevelése.

- A társművészetek iránti nyitottság kialakítása.

- Tehetséggondozás.

- Hátrányos helyzetűekkel való differenciált foglalkozás

- A zenei pályát választó tanulók felkészítése szakirányú továbbtanulásra.

## **A MŰVÉSZETI ALAPVIZSGA ÁLTALÁNOS KÖVETELMÉNYEI**

A művészeti alapvizsgára és záróvizsgára bocsátás feltételei

Művészeti alapvizsgára az a tanuló bocsátható, aki az alapfokú művészeti iskola utolsó alapfokú évfolyamát sikeresen elvégezte, és a vizsgára jelentkezett.

Az alapfokú művészeti vizsga követelményei, feladatai meghatározásának módja

Az alapfokú művészeti vizsga követelményeit, vizsgafeladatait - valamennyi vizsga tantárgy tekintetében - az alapfokú művészetoktatás követelményei és tantervi programja figyelembevételével az iskola helyi tantervében kell meghatározni.

Az alapfokú művészeti vizsga feladatait a követelmények alapján a vizsgát szervező intézmény állítja össze oly módon, hogy azokból mérhető és elbírálnak legyen a tanuló felkészültsége és tudása. Az alapfokú művészeti vizsgát háromtagú vizsgabizottság előtt kell letenni. A vizsgabizottság elnökét és tagjait a vizsga szervezője bízza meg.

Az alapfokú művészeti vizsga lebonyolítása a vizsgáztató intézmény feladata.

Vizsga tantárgynak csak az a tantárgy választható, amelyet az intézmény pedagógiai programja szerint biztosít, valamint a tanuló a tantárgy tanításának utolsó évfolyamán az előírt tantárgyi követelményeknek eleget tett.

### **Az alapfokú művészeti vizsga vizsgatantárgyai**

Alapfokú művészeti vizsga tantárgyai

Az alapfokú művészeti vizsga írásbeli, és/vagy szóbeli, valamint gyakorlati vizsgarészből áll. Az alapvizsgán az „A” tagozatos tanuló választhat írásbeli, illetve szóbeli vizsga között.

1. Írásbeli vizsga tantárgya:

Hangszeres tanszakok főtárgy („A” tagozat): szolfézs kötelező, vagy szolfézs, vagy zeneismeret, vagy zenetörténet-zeneirodalom, vagy zeneelmélet

2. Szóbeli vizsga tantárgya

Hangszeres tanszakok főtárgy („A” tagozat): szolfézs kötelező, vagy szolfézs, vagy zeneismeret, vagy zenetörténet-zeneirodalom, vagy zeneelmélet

3. Gyakorlati vizsga tantárgya

Hangszeres tanszakok főtárgy „A” és „B” tagozat: főtárgy

Zárávizsga tantárgyai

Az zárávizsga írásbeli és/vagy szóbeli, valamint gyakorlati vizsgarészből áll. A zárávizsgán az „A” tagozatos tanuló választhat írásbeli, illetve szóbeli vizsga között.

Gyakorlati vizsgát valamennyi tanulónak kell tennie.

1. Írásbeli vizsga tantárgya:

Hangszeres tanszakok „A” tagozat: szolfézs, vagy zeneismeret, vagy zenetörténet-zeneirodalom, vagy zeneelmélet

2. Szóbeli vizsga tantárgya

Hangszeres tanszakok „A” tagozat: szolfézs, vagy zeneismeret, vagy zenetörténet-zeneirodalom, vagy zeneelmélet

3. Gyakorlati vizsga tantárgya:

Hangszeres tanszakok „A” és „B” tagozat: főtárgy

A vizsgák ideje:

Hangszeres főtárgyak

A gyakorlati vizsga időtartama

„A” tagozat: minimum 10 perc

„B” tagozat: minimum 15 perc

Gyakorlati vizsga

Elméleti tantárgyak

„A” tagozat: írásbeli: minimum 45 perc; vagy szóbeli: minimum 10 perc

„B” tagozat: írásbeli: minimum 45 perc; és szóbeli: minimum 15 perc

### **Előrehozott vizsga**

Az alapfokú művészeti iskola tanulói számára előrehozott vizsga is szervezhető.

Előrehozott alapfokú művészeti vizsga az egyes tantárgyra előírt iskolai tanulmányi követelmények teljesítése után, a tanulói jogviszony fennállása alatt, az iskolai tanulmányok teljes befejezése előtt szervezhető.

Az alapfokú művészeti vizsga egyes részei alóli felmentés

Mentesülhet az adott tantárgyból az alapfokú művészeti vizsga, letétele alól az a tanuló, aki az országos művészeti tanulmányi versenyen - egyéni versenyzőként - az adott tanévben döntőbe került.

Ha a tanuló már rendelkezik a zeneművészeti ág valamelyik tanszakán megszerzett alapfokú művészeti vizsgával akkor az adott tantárgyakból a vizsga alól felmentés adható.

Az alapfokú művészeti vizsga minősítése

A tanuló teljesítményét az alapfokú művészeti vizsgán vizsgatantárgyanként külön-külön osztályzattal kell minősíteni.

Amennyiben az intézmény előrehozott alapfokú művészeti vizsgát úgy annak eredményét az alapfokú művészeti vizsgán figyelembe kell venni.

Az alapfokú művészeti vizsgát eredményét a vizsga tantárgyakból kapott osztályzatok számtani közepe adja. Ha az átlagszámítás eredménye öt tizedre végződik, a végső eredmény meghatározásában a főtárgyból kapott osztályzat a döntő.

Eredményes alapfokú művészeti vizsgát tett az a tanuló, aki valamennyi előírt vizsga tantárgy vizsgakövetelményeit teljesítette.

Sikertelen a vizsga, ha a tanuló valamely vizsgarészből, illetve vizsga tantárgyból elégtelen érdemjegyet kapott.

Sikertelen vizsga esetén a tanulónak csak abból a vizsgarészből, illetve vizsga tantárgyból kell javítóvizsgát tennie, amelynek vizsgakövetelményét nem teljesítette.

## **BILLENTYŰS TANSZAK**

### **KLASSZIKUS SZINTETIZÁTOR**

A program célja:

- alakítsa ki a különböző billentéstechnikájú billentyűs hangszerek - akusztikus zongora, digitális zongora, szintetizátor-játéktechnikai és zenei alapjait,
- fejlessze a tanuló zenei képességeit a szintetizátor és a hozzá tartozó digitális eszközök segítségével,
- alapozza meg a klasszikus és kortárs zenei műveltséget a digitális és számítástechnikai eszközök segítségével,
- fejlessze a hangszínek iránti fogékonyságot és a hallást a különböző előadásmódok finomabb megkülönböztetéséhez.

A program feladata:

- adjon áttekintést a zenetörténet billentyűs irodalmáról, és ne zárkozzon el a jazz- és tánczene kiemelkedő alkotásaitól sem,
- foglalkozzon a szintetizátorra írott eredeti művekkel és átíratokkal, alakítsa ki az ezek interpretálásához szükséges játéktechnikai és stílusbeli jártasságot,
- ismertesse meg a hangszer technikai sajátosságait, hangtechnikai alapelveit,
- teremtsen meg már az alsóbb évfolyamokon is az aktív kamarazenélés, zenekari játék lehetőségét,

- alakítsa ki jó improvizációs készséget, ösztönözze a tanulót zenei fantáziájának kiélésére,
- készítse fel a számítógépes zenei alkalmazások kreatív használatára,
- adjon lehetőséget a későbbi szintetizátor előadóművészi, illetve zeneszerzői pályára való felkészülésre.

## Előkészítő évfolyamok

### I. évfolyam

A hangszeres előkészítő évfolyam az előkészítő tanulók számára nyújthat lehetőséget arra, hogy elkezdhessék hangszeres tanulmányaikat, és életkori sajátosságaiknak megfelelő előkészítést biztosítson a további hangszeres évfolyamok elvégzéséhez

#### Fejlesztési feladatok

- Karos ejtegetés
- Karos staccato
- Legato játék
- Az ujjak kéztőből való, önálló mozgása
- A hüvelyk- és a kisujj megfelelő tartása
- Ismerkedés a hangszerrel
- A klaviatúra, a hangok elhelyezkedése
- A szintetizátor és a zongora összehasonlítása
- A hangszer ki- és bekapcsolása, a hangszínváltó gombok használata
- A játszott dallamok, dalocskák megszólaltatása különböző hangszíneken
- Az első félévben hallás utáni játék, a második félévben a legegyszerűbb kottaképek játéka
- Az alapvető metrumérzék kialakítása
- Játék a hagyományos zongoratechnikáktól eltérő gesztusokkal (tenyeres, alkaros stb.)
- Környezetünk hangszíneinek megismertetése

#### Ajánlott tananyag

Aszalós Tünde: A zongorázó gyermek I.

Józsefné-Szmrecsányi: Zenei előkészítő

Füzesi Zsuzsa: Daloskönyv

#### Követelmény

Játsszon a tanuló megfelelő kéztartással.

Tudjon játszani hallás után, illetve kottakép alapján egyszerű bi-, tri-, tetra- és pentachord (-ton) hangkészletű dallamokat, egy kézzel.

Legyen képes egyszerű hangszínváltásokra.

Az év végi vizsga ajánlott anyaga

- Két egyszerű gyermekdal, népdal, vagy más dallam lejátszása lehetőleg kotta nélkül

### 2. évfolyam

#### Fejlesztési feladatok

- Karos staccato
- Legato játék
- Az ujjak kéztőből való, önálló mozgása
- A hüvelyk- és a kisujj megfelelő tartása

- A szintetizátor és a zongora összehasonlítása
- A hangszínváltó gombok használata
- A játszott dallamok, dalocskák megszólaltatása különböző hangszíneken
- Az alapvető metrumérzék kialakítása, fejlesztése
- Játék a hagyományos zongoratechnikáktól eltérő gesztusokkal (tenyeres, alkaros stb.)
- Környezetünk hangszíneinek megismertetése

Ajánlott tananyag

Aszalós Tünde: A zongorázó gyermek I.

Józsefné-Szmrecsányi: Zenei előképző

Füzesi Zsuzsa: Daloskönyv

Követelmény

Játsszon a tanuló megfelelő kéztartással.

Tudjon játszani hallás után, illetve kottakép alapján egyszerű bi-, tri-, tetra- és pentachord (-ton) hangkészletű dallamokat egy kézzel, két kézzel.

Legyen képes egyszerű hangszínváltásokra.

Az év végi vizsga ajánlott anyaga

- Két egyszerű gyermekdal, népdal, vagy más dallam lejátszása lehetőleg kotta nélkül

Alapfokú évfolyamok

I. évfolyam

A klasszikus szintetizátor tanítási anyaga általában a zongora szakanyagához igazodik, hiszen a hangszer annak édes gyermeke. A játéktechnikai követelmények valamelyest enyhébbek, tekintettel arra, hogy a speciális hangszerismeret anyagát is el kell sajátítania a tanulónak.

Fejlesztési feladatok

- Érintésvédelmi ismeretek
- Ismerkedés a hangszerrel
- A klaviatúra, a hangok elhelyezkedése
- A szintetizátor és a zongora összehasonlítása
- A hangszer ki- és bekapcsolása, a hangszínváltó gombok használata
- A glissando-kerék, a modulációs-kerék és a billentyű-utánnnyomás megismertetése
- Játék a hagyományos zongoratechnikáktól eltérő gesztusokkal
- Környezetünk hangszíneinek megismertetése
- Kétkezes játék ellenmozgással és párhuzamos mozgással
- Fekete billentyűs skálajáték külön kézzel, egy-két oktáv terjedelemben
- Az első félévben javarészt hallás utáni játék, a második félévben egyszerűbb kottaképek

játéka

- A játszott dallamok, dalocskák megszólaltatása különböző hangszíneken
- Egyszerű ritmikai improvizációk
- A kérdés-felelet formai technika
- Kérdés-felelet improvizációk
- Kottaolvasás rögzített ritmus-patternek (osztinátók) segítségével

Ajánlott tananyag

Aszalós Tünde: A zongorázó gyermek I-II.



Józsefné-Szmrecsányi: Zenei előképző  
Hernádiné-Inselt-Fantóné-Komjáthyné-Máthéné: Zongoraiskola I.  
Bartók: Mikrokozmosz I.  
Füzesi Zsuzsa: Daloskönyv; Eszterlánc  
A „Kezdők muzsikája” sorozat különböző kötetei  
ROLAND PIANO ISM - Skills Book I.

#### Követelmény

Játsszon a tanuló megfelelő kéztartással.

Tudjon játszani hallás után, illetve kottakép alapján egyszerű bi-, tri-, tetra- és pentachord (illetve -ton) hangkészletű dallamokat egy, illetve két kézzel.

Legyen képes önálló hangszínváltásokra, egyszerű ritmikai és kérdés-felelet improvizációkra.

Tudjon rögzített kísérettel együtt játszani.

Az év végi vizsga ajánlott anyaga

- Két egyszerű gyermekdal, népdal, vagy más dallam lejátszása

#### 2. évfolyam

##### Fejlesztési feladatok

- A különböző akusztikus hangszerek hangzásának, játékmódjának megismerése
- Hangszintézis kezdeti elemeinek elsajátítása
- A két kéz függetlenítésének folytatása ritmikai és dinamikai síkon
- A karos ejtegetés, karos staccato és legato játék biztonságossá tétele
- Kétkezes játék bonyolultabb kísérszólamokkal
- Előre rögzített (programozott) ostinatókra ritmus-, illetve dallamrögtönzések
- A II-V-I-es skálajáték előkészítése (harmóniakíséretes skálajáték)
- A tizenhatod értékű hangok és a velük alkotott ritmuscsoportok
- A ritmusképletek-szinkópa, éles és nyújtott ritmus-transzpozíciói (augmentálása, diminuálása)
- Kottaolvasás negyed és fél mérővel - a mérőket a szintetizátoron beállított ütőhangszerekkel szólaltatjuk meg
- Játék lapról olvasó oktató szoftverrel
- Előre rögzített kísérekkel kamarazenélés
- Nehezebb ritmikus improvizációk és egyszerűbb dallami figurációk gyakorlása
- Hosszabb kérdés-felelet improvizációk (esetleg 2 tanulóval, egymásnak adva a dallamokat)
- Egyszerű hangszerelési gyakorlatok

##### Hangszerismeret

- A Display kezelése
- A kurzormozgató billentyűk használata
- A numerikus gombok használata
- Az Up-Down, a Page (lapozó) és egyéb speciális gombok használata
- Hangbankok kezelése - GM - hangkészlet
- MIDI összeköttetés, a MIDI és a DIN csatlakozó összevetése
- Érintésvédelmi kérdések, elektromos veszélyek

##### Ajánlott tananyag

Aszalós Tünde: Zongorázó gyermek I-III.

Hernádiné-Inselt-Fantóné-Komjáthyné-Máthéné: Zongoraiskola I-II.

Bartók: Mikrokozmosz I.  
Teőke: Válogatott etűdök I.  
A „Kezdők muzsikája” sorozat különböző kötetei:  
Gonda János: A rögtönzés világa I.  
ROLAND PIANO ISM - Skills Book I.

#### Követelmény

Tudjon a tanuló biztonságosan játszani egyszerű kétkezes darabokat. Legyen képes előre rögzített szólamokkal - pl. ROLAND ISM - együtt játszani, illetve egyszerű két-három hangszeres kamarazenélésben részt venni. Tudjon negyed és fél mérővel jó tempóban kottát olvasni. Tudjon adott dallamra ritmikus és egyszerűbb dallam improvizációkat készíteni.

Ismerje hangszer alapvető technikai sajátosságait, tudja kezelni a technikai képzésről szóló részben megadott funkciókat.

Tudjon javaslatot tenni egyszerű darabok hangszerelésére.

Az év végi vizsga ajánlott anyaga

- két szóló- és egy kamaradarab eljátszása az ajánlott tananyag nehézségi szintjén

#### 3. évfolyam

##### Fejlesztési feladatok

- A hangszintézis-elemek használatának bővítése
- Hangszercsoportok hangbeállításainak, és azok játékmódjának, játéktípusának megismerése
- A II-V-II-es skálajáték rendszeres gyakorlása
- Az éneklő legatojáték és a staccato technika tökéletesítése alkalmas hangszínek, hangzások segítségével
- Kettősfogások, hangzatbontás
- Gyakorlás digitális és akusztikus zongorán
- Ismerkedés a klasszikus táncok világával
- A háromtagú forma
- Előre rögzített kísérettel kamara
- A tanult darabok rögzítése és elemzése szekvenszer segítségével
- Könnyű kamaraátiratok készítése
- Improvizációs játékok a háromtagú formával
- Szintetizátorzene-szerzőktől egy-egy mű elemzése
- Játék lapról olvasó oktató szoftverrel

##### Hangszerismeret

- A Mód-választó gombok, a single-dual, a mono-poli funkciók és azok használata (a használt szintetizátor adottságaihoz alkalmazkodva)
- A Program, Edit Program, Combi, Edit Combi funkciók (hang, hangszerkesztés, kombináció, kombináció szerkesztés)
- A hangkeltés, az oszcillátor
- Az EG-burkológörbe fogalma
- A transzponálás, a billentyűzet transzponálhatósága
- MIDI kapcsolatok (IN, OUT, THROUGH), OMNI ON mód
- A billentyűs hangszercsoport hangszereinek áttekintése
- A szintetizátor története: a korai szintetizátorok (lehetőleg zenehallgatással egybekötve)

#### Ajánlott tananyag

Aszalós Tünde: A zongorázó gyermek II-III.

Hernádiné-Inselt-Fantóné-Komjáthy-Máthéné: Zongoraiskola II.

Bartók: Mikrokozmosz II.

Bartók: Gyermekeknek I.

Teőke: Válogatott etűdök II.

Régi táncok gyermekeknek (Hernádi-Komjáthy)

A „Kezdők muzsikája” sorozat különböző kötetei:

ROLAND ISM - Skills Book II.

Burgmüller: Easy ad progressive studies For the Piano

Gonda János: A rögtönzés világa I.

#### Követelmény

A tanuló legyen képes az ajánlott anyag szintjének megfelelő darabok technikailag és zeneileg helyes előadására, az egyéni adottságok figyelembe vételével.

Billentéstechnikája, érzékenysége fejlődjék tovább. Tudja előadni darabját más billentyűs hangszeren is. Tudjon MIDI-s hangszereket összekötni.

Kamarazenélésére legyen jellemző a társakra való megfelelő odafigyelés. A hangszintézis alapjainak megismerésével tudjon a preset hangszínekből kiindulva egyszerű editálásokat elvégezni.

#### Az év végi vizsga ajánlott anyaga

- Két szóló- és egy kamaradarab eljátszása az ajánlott tananyag nehézségi szintjén

#### 4. évfolyam

##### Fejlesztési feladatok

- „Klasszikus” szintetizátorzene-szerzők műveinek interpretálása
- A hangszintézis használt elemeinek bővítése
- A gyors (kiszórt) staccato gyakorlása pengetős hangzások utánzásának segítségével
- Hangzatabontások, hangzاتفogások
- Polifon szerkesztésű zenék megfelelő frazeálása
- A pedálok használata
- A billentyű-utánnyomás (aftertouch) használata
- Barokk és klasszikus táncok előadása
- A jellegzetes barokk hangzások - csembaló, orgona, klavikord - tanulmányozása
- Bonyolult ritmusanyagok tanulmányozása komputergrafikus megjelenítéssel
- A II-V-I-es skála folytatása C-, B-, Asz-, Fisz- és E-dúrig
- A II-V-I-es skála fordított kezes gyakorlása (jobb kézzel harmóniák, bal kézzel skála)
- A kamaraórák keretén belül az ajánlott anyag nehézségi fokához igazodó kamaradarabok előadása
- Az előadott művek rendszeres átvitele akusztikus, illetve digitális zongorára
- Improvizációs gyakorlatok patternek segítségével
- A kottaolvasó készség fejlesztése oktató szoftver segítségével

##### Hangszerismeret

- Az ADSR görbék tanulmányozása és szerkesztése a burkológörbékről szerzett ismeretek felhasználásával
- A hangkeltő rendszer hangerő burkológörbe (ADSR) szerkesztése

- A GLOBAL (az egész hangszerre vonatkozó) beállítások áttekintése, klaviatúra-megosztás
- A vonós hangszercsoport hangszereinek áttekintése, azok megfelelő használata
- MIDI-vezérlés, MIDI-csatornák, OMNI Off mód
- A szintetizátor története: a 60-as, 70-es évek hangszerei
- A szintetizátorok megszólaltatására hivatott hangtechnikai rendszerek általános áttekintése

#### Ajánlott tananyag

Czerny: Könnyű technikai gyakorlatok

Bartók: Gyermekeknek I-II.

Bartók: Mikrokozmosz III.

Bach: 18 kis zongoradarab

Régi táncok zongorára

Aszalós Tünde: A zongorázó gyermek III. (kamaraanyagként is)

A „Kezdők muzsikája” sorozat különböző kötetei:

ROLAND ISM - Skills Book II.

ROLAND ISM - Mozart

P. Wedgwood: It's never too late to play Piano I.

Burgmüller: Easy ad progressive studies For the Piano

Gonda János: A rögtönzés világa I.

MIDI szakirodalom:

Pl. Sík-Gerényi: MIDI alapozás - MIDI protokoll

Bajusz-Bors: A PC-k hangja

Simon Collin: Így működik a számítógépes multimédia

Kortárs zeneszerzők (Vangelis, Jan Michael Jarre, Isao Tomita, Rick Wakeman, Andreas Vollenweider, Presser Gábor, Benkő László, ifj. Kurtág György, Stockhausen, Ligeti György stb.) szintetizátorra írt műveinek elemzése, hallás utáni feldolgozása, és könnyebb műveik kamaracsoportos előadása

#### Követelmény

A tanuló tudja az ajánlott anyag szintjének megfelelő barokk és bécsi klasszikus műveket technikailag és zeneileg helyesen interpretálni, egyéni adottságait is figyelembe véve.

Billentéstechnikája és billentésérzékenysége érje el azt a szintet, hogy az év során egy-egy művet helyesen meg tudjon szólaltatni akusztikus és digitális zongorán is.

A hangsintézisben legyen képes a hangerő - ADSR különböző beállításával új hangok létrehozására.

Kamarazenélésben tudja az alá- és fölérendelt viszonyokat pontosan követni, előadásában adjon helyes polifonikus dallamvezetést. Tudjon dallamokat utánnomásos billentéssel is megformálni. Legyen képes szintetizátorok között OMNI Off módban MIDI kapcsolatokat teremteni.

Az év végi vizsga ajánlott anyaga

- Két szóló- és egy kamaradarab eljátszása az ajánlott tananyag nehézségi szintjén

#### 5. évfolyam

##### Fejlesztési feladatok

- Ismerkedés a komputer és keyboard lehetőségeivel, használatával
- Hangzatbontás futamszerűen
- Négyeshangzat-fogások

- Több szólam tiszta, értelmes vezetése
- Újabb pedálfunkciók elsajátítása
- Ritmus- és dallamszerkesztés komputergrafikus úton
- Skálák más harmónia-patternekre
- Szintetizátorzene-szerzők eredeti műveinek és átiratainak elemzése, megszólaltatása, szükség esetén áthangszerelése
- A kamarazenei munka kibővül tánc- és jazz-zenei produkciókkal
- Összetettebb művek önálló hangszerelése
- A játszott és készített művek elemzése számítógépes megjelenítés segítségével
- Improvizációs gyakorlatok patternek segítségével
- Rendszeres gyakorlás és előadás digitális és akusztikus zongorán

#### Hangszerismeret

- A szűrők
- A hangkeltő rendszer szűrőjének szerkesztése
- A hangmagasság-burkológörbe (Pitch EG)
- Új COMBI hangzások szerkesztése, létrehozása
- A fúvós hangszercsoport áttekintése, azok megfelelő, stílusos használata
- A MIDI interface
- A szintetizátor története: a digitális szintetizátorok
- A hangtechnikai rendszer elemei: az erősítő és a hangfal

#### Ajánlott tananyag

Czerny: Könnyű technikai gyakorlatok

Bach: 18 kis prelúdium

Könnyű szonatinák (Hernádi)

Schumann: Jugend Album

Csajkovszkij: Jugend Album

Schubert: Keringők

Bartók: Gyermekeknek II-III.

Bartók: Mikrokozmosz III-IV.

A „Kezdők muzsikája” sorozat különböző kötetei:

A „Régi kamarazene” sorozat kötetei

Nagy Olivér: Partitúraolvasás - partitúrajáték (Kétszólamú vokális és transzponáló hangszeres példák)

ROLAND ISM sorozat: Mozart, Beethoven

Matt Denis: Blues For beginners

Gonda János: A rögtönzés világa I.

Kovács Gábor: Keyboard iskola I-II.

Planki-Endl: Keyboard iskola I-IV.

Hegedűs Sándor: Gyermekvarázs

Kulcsár Zoltán: Harmónia- és ritmusiskola

Kulcsár Zoltán: Dallamszerkesztés, szekvenciaszövés, rögtönzés keyboardon

#### Követelmény

A tanuló tudja az ajánlott anyag szintjének megfelelő barokk és bécsi klasszikus műveket, a könnyebb bécsi szonatinákat, szonátákat, valamint romantikus műveket stílushűen előadni. Ezek digitális és akusztikus zongorán való megszólaltatása se okozzon gondot.

A kamarazenélés területén mozogjon otthonosan a bonyolultabb barokk polifónia világában, játsszon klasszikus táncokat, könnyebb romantikus műveket, és igény esetén ismerkedjen meg a tánc- és jazz-zenei elemekkel a kamarazenélés során.

Legyen képes a komputeres megjelenítés segítségével műveket elemezni, editálni, s ezeket az ismereteket a saját darabok írásánál felhasználni. Legyen képes a MIDI technikát a kamarazenében alkalmazni, szekvenszerrel MIDI-kapcsolatot teremteni.

Az év végi vizsga ajánlott anyaga

- Két szóló- és egy kamaradarab eljátszása az ajánlott tananyag nehézségi szintjén: Az egyik szólódarab akusztikus hangszeren kerüljön előadásra.

## 6. évfolyam

### Fejlesztési feladatok

- Az összes játék- és billentésforma tudatos alkalmazása
- A futam és a repetíció tempójának gyorsítása
- A barokk, klasszikus, romantikus és XX. századi zene stílusos előadása
- A rondó- és a variációs forma tanulmányozása
- Skálajáték más harmónia patternekre
- A komputeres alkalmazások köre kibővül a ritmus- és dallamszerkesztésen túl a kottagrafikai szerkesztésekkel
- A MIDI-alkalmazások áttekintése, MIDI-protokoll
- A tanuló próbálkozzék önálló darab írásával tanári segítség nélkül
- A játszott művek további gyakorlása a digitális társhangszereken, illetve akusztikus zongorán
- Ismert szintetizátorzene-szerzők műveinek elemzése, megszólaltatása, szükség esetén áthangszerelése
- A jelentős szintetizátorzene-szerzők műveinek igényes előadásban való megszólaltatása
- Az előadások a XX. századi zenére koncentrálnak ebben az évben

### Hangszerismeret

- A beépített effektprocesszor működési jellemzői, paraméterezése
- Az ütős és a szintetikus hangszercsoport hangszereinek áttekintése, stílusos használata
- A szintetizátor története: a szintetizátorok fejlődési tendenciái
- A hangtechnikai rendszer elemei: a keverőpult, a mikrofon és a kábelek

### Javasolt tananyag

Czerny: A kézügyesség iskolája

Bach: 18 kis prelúdium

Könnyű szonatinák (Hernádi)

Csajkovszkij: Jugend Album

Schubert: Keringők

Bartók: Gyermekeknek III-IV.

Bartók: Mikrokozmosz III-IV. (V.)

Hacsaturján: Gyermekalbum II.

Prokofjev: Kindermusik Könnyű variációk zongorára

A „Kezdők muzsikája” sorozat különböző kötetei

Nagy Olivér: Partitúraolvasás - partitúrajáték (Kétszólamú vokális és transzponáló hangszeres példák)

ROLAND ISM sorozat: Operák  
Dániel Capeletti: The Complete Piano I-3.  
Kovács Gábor: Keyboard iskola I-II.  
Planki-Endl: Keyboard iskola I-IV.  
Hegedűs Sándor: Gyermekvarázs  
Kulcsár Zoltán: Harmónia és ritmusiskola  
Kulcsár Zoltán: Dallamszerkesztés, szekvenciaszöveg, rögtönzés keyboardon  
Esze Jenő: Tanuljunk zongorázni tánczenét  
Gonda János: A rögtönzés világa I.  
MIDI-szakirodalom

#### Követelmény

A tanuló tudja megszólaltatni a műveket az ajánlott anyag szintjén mind a négy klasszikus stílusban, jó előadásban.

Lehetőség szerint rendelkezék ismeretekkel a jazz- és tánczenei stílusok játékaról is. A kamarazenélésben legyen képes érett produkció nyújtására. Érje el azt a szintet, hogy a továbbiakban bármilyen szintetizátor-zenekarban örömmel és jól tudjon zenélni.

Tudjon kisebb volumenű saját művet létrehozni, rendelkezék a zeneszerzés területén olyan alapismeretekkel, hogy ilyen tanulmányokat folytathasson a későbbiek során.

Rendelkezék a szintetizátorok hangképzésében olyan jártassággal, hogy legyen képes a játszandó művekhez saját maga a leginkább odaillő új hangokat és hangzásokat létrehozni.

Tudja használni a számítógépes zenei alkalmazásokat. Legyen képes felmérni, hogy valamely hangszer milyen MIDI-információk fogadására, illetve küldésére, valamint hangszerkesztésre, editálásra képes.

Az év végi vizsga ajánlott anyaga

- Két szóló- és egy kamaradarab eljátszása az ajánlott tananyag nehézségi szintjén. Az egyik szólódarab akusztikus hangszereken kerüljön előadásra.

#### Követelmények az alapfok elvégzése után

A tanuló ismerje

- az akusztikus, az elektronikus (analóg és digitális) billentyűs hangszerek kialakulását, fejlődéstörténetét, főbb szerkezeti elemeit, azok működését,

- az akusztikus, az elektronikus (analóg és digitális) eszközökre írt klasszikus és kortárs irodalmat, a meghatározó előadók munkásságát,

- az analóg és digitális hangkeltő-berendezések közötti különbségeket,

- a hangszintézissel kapcsolatos alapvető tudnivalókat,

- a számítógép felhasználási lehetőségeit a zene területén.

Legyen képes

- a maga és környezete örömeire muzsikálni választott hangszerén,

- klasszikus és kortárs zeneműveket akusztikus és digitális zongorán, illetve szintetizátoron megfelelő szinten megszólaltatni,

- szintetizátorokkal és más hangszerekkel együtt zenélni (kamara- és zenekari produkcióban egyaránt),

- a szintetizátor funkciót készségszinten kezelni,

- a hangszintézis-ismeretek felhasználásával önállóan hangszíneket, hangzásokat létrehozni,

- a tanult művekből önállóan egyszerűbb átíratokat (kamaraátíratokat is), hangszereléseket készíteni,

- kisebb kompozíciókat önállóan megalkotni,
- a hangszer megszólaltatásához szükséges hangtechnikai eszközöket (erősítő, hangfal, mikrofon stb.) összeállítani, alapfokon kezelni.

#### Rendelkezzék

- a program anyagának megfelelő billentyűs készségekkel az elektronikus zenei területen szükséges és elvárható előadókészséggel,
- a kortárs zene olvasásához és interpretálásához szükséges alapvető elméleti ismeretekkel,
- a korszerű képzettség alapjául szolgáló kreativitással,
- a későbbi amatőr zenéléshez szükséges jártassággal a hangtechnika területén,
- a zenei alkalmazásoknak megfelelő jártassággal a számítástechnika területén.

### **Az alapfokú művészeti vizsga követelményei**

#### A vizsga részei

A vizsga gyakorlati vizsgarészből áll.

#### A gyakorlati vizsga tantárgya és időtartama

Klasszikus szintetizátor főtárgy

„A” tagozat: minimum 10 perc

#### A vizsga tartalma

A vizsgán a tanulónak három művet - köztük legalább egyet akusztikus hangszeren - kell előadnia egyénileg és kamarapartnerekkel

- két előadási darab különböző klasszikus stílusból választva (Bach: 18 kis zongoradarab, „Könnyű szonatinák” (Hernádi), Bartók: Mikrokozmosz III kötet, Bartók: Gyermekeknek II-III nehézségi szintjén)

- egy 3-4 szólamú kamarazenei mű (Bartók-Weiner: 10 darab a Gyermekeknek, Bach: Wohltemperiertes Klavier I-II kötetének kamara átiratai nehézségi szintjén).

#### A vizsga értékelése

- megfelelés az előírt követelményeknek,
- technikai felkészültség,
- helyes test- és kéztartás,
- hangminőség, billentés,
- kontrollerek használata,
- hangszerkezelés,
- artikulációk és díszítések alkalmazása,
- helyes ritmus és tempó,
- előadásmód,
- a zenei stílus és az előírások megvalósítása,
- alkalmazkodóképesség,

## **23. SZÍN- MŰVÉSZETI – BÁBMŰVÉSZETI ÁG**



## 23.1. A képzés struktúrája

### Tanszakok és tantárgyak

#### Színjáték tanszak

**Főtárgy:** Dráma és színjáték

**Kötelezően választható tantárgyak:**

Beszéd és vers (1. alapfokú évfolyamtól)

Mozgás és tánc (1. alapfokú évfolyamtól)

Zene és ének (1. alapfokú évfolyamtól)

Színházismeret (3. alapfokú évfolyamtól)

**Választható tantárgyak:** a színjáték és bábjáték tanszak bármelyik tantárgya

#### Bábjáték tanszak

**Főtárgy:** Bábjáték

**Kötelezően választható tantárgyak:**

Bábkészítés (1. alapfokú évfolyamtól)

Beszéd és vers (1. alapfokú évfolyamtól)

Mozgás és tánc (1. alapfokú évfolyamtól)

Zene és ének (1. alapfokú évfolyamtól)

Színházismeret (3. alapfokú évfolyamtól)

**Választható tantárgyak:** a bábjáték és színjáték tanszak bármelyik tantárgya

### Óraterv

#### Színjáték tanszak

Tantárgy	Évfolyamok							
	Előképző		Alapfok					
	1.	2.	1.	2.	3.	4.	5.	6.
Főtárgy	2	2	3	3	3	3	3	3
Kötelezően választható tantárgyak			1	1	1	1	1	1
Választható tantárgyak	0-2	0-2	0-2	0-2	0-2	0-2	0-2	0-2
Összes óra	2-4	2-4	4-6	4-6	4-6	4-6	4-6	4-6

Az összes óra rovatában az első szám a heti minimális óraszámot jelöli, a második szám a szakmai program megvalósítása során az egyéni, páros, kis-és nagycsoportos tehetséggondozás számára is időkeretet biztosít.

Az összevont osztályok működéséből következően, valamint az integrált órászervezés lehetőségét figyelembe véve a tanéven belül a tantárgyi óraszámok átcsoportosíthatók. Előképző évfolyam Választható tantárgyi órája a Főtárgy tantárgyból választható.

A tanszak kötelezően előírt tantárgyainak és azok óraszámainak a figyelembevétele mellett a tanuló más tanszak, valamint más művészeti ág képzésébe is bekapcsolódhat, illetve azok tanítási óráin részt vehet.

A dráma és színjáték tantárgy heti óraszámja a helyi tantervekben heti 2 óra is lehet, ha a beszéd és vers, valamint a mozgás és tánc tantárgyakat minimálisan heti 1-1 órában önálló tantárgyként is oktatja az iskola.

A képzés évfolyamainak száma: 8 évfolyam (2+6)évfolyam)  
Az első számjegy az előképző, a második számjegy az alapfokú, a harmadik számjegy a továbbképző évfolyamainak számát jelentik.  
Az előképző évfolyamokat nem kötelező elvégezni.  
A tanítási órák időtartama: 45 perc

## **23.2. A színművészeti oktatás általános fejlesztési követelményei**

### **Kiemelt kompetenciák a színművészet területén**

Bemeneti kompetenciák: iskolai előképzettség nem szükséges

#### **Szakmai kompetenciák**

Színházi alapfogalmak/szakkifejezések alkalmazása  
Drámai/színházi konvenciók alkalmazása  
Meghatározó történeti és kortárs színházi stílusok felismerése  
A színházi műfajok felismerése  
A szöveg- és előadáselemzés meghatározó szempontjainak, a színészi alkotómunka fázisainak, főbb összetevőinek megismerése, alkalmazása  
Drámai szövegek értő - színészi szempontokat figyelembe vevő - olvasása  
Különböző színészi technikák megismerése és alkalmazása  
Színházi improvizáció  
Karakterábrázolás nyelvi, beszédtechnikai, illetve mozgásos eszközökkel  
Előadásban (játékban) szerepek megformálása (nonverbális: testbeszéd, szereplés, mimika, vokális jelek; jól értelmezhető verbális kommunikáció használata)  
A verbális megnyilvánulások tisztasága  
A rendezői instrukciók mentén végzett munka  
Más művészeti ágak területéről származó ismereteinek alkalmazása a szerepalkotás során  
Színházi előadások elemzése, értékelése  
Digitális alkotáselemzés

#### **Személyes kompetenciák**

Helyzetmeghatározás és döntéshozatal  
Empátia (érzelmek megértése, elfogadása)  
Mozgáskoordináció (térérzékelés)  
Műveltség és információszerzés  
Önállóság  
Önismeret (önkifejezés, önértékelés, érzelmi kontroll, attitűd formálás)  
Rendszerezés (lényegkiemelés)

#### **Társas kompetenciák**

Kapcsolatteremtés  
Kommunikáció és együttműködés (vitakultúra, kooperáció, több nézőpont érvényesítése, konstruktív alkalmazkodás)  
Kompromisszum és tolerancia  
Konfliktuskezelés  
Nyitottság (másokra történő odafigyelés)  
Szociális interakció

Tanulói együttműködésen alapuló tanulás

### **Módszerkompetenciák**

Figyelem összpontosítás  
Felhasználható digitális tartalmak  
Helyzetfelismerés  
Kreativitás, ötletgazdagság  
Memória (rövid távú, hosszú távú)  
Mérlegelő gondolkodás  
Problémamegoldás

### **Kiemelt kompetenciák a bábművészet területén**

Bemeneti kompetenciák: iskolai előképzettség nem szükséges

### **Szakmai kompetenciák**

Bábszínházi alapfogalmak/szakkifejezések megismerése, alkalmazása  
Az animáció útján történő kifejezés sajátosságainak megismerése, alkalmazása  
A főbb báb- és színpadtechnikák elméletének és gyakorlatának megismerése  
A bábjáték kultúrtörténeti szerepének, tradícióinak megismerése  
A darab-, szerep- és előadáselemzés szempontjainak megismerése, alkalmazása  
A bábjátékos tevékenység összetevőinek, azok egymásra épülésének megismerése, alkalmazása  
A rögzített előadásmód és az improvizációs technika közti különbség felismerése, alkalmazási lehetőségeik megtapasztalásai különböző játéktílusok felismerése  
A társművészetekkel való kapcsolódás lehetőségeinek megtapasztalása  
A bábszínház működési struktúrájának megismerése  
A bábjáték alkotófázisaiban való részvétel  
A partnerekkel való alkotó együttműködés  
A színpadi szituációnak megfelelő improvizáció  
A bábjáték komplexitásában rejlő lehetőségek felismerése és alkalmazása  
Egy-egy bábtechnika és színpadtechnika alkalmazási lehetőségeinek felismerése  
Egy-egy téma bábtechnikai és színpadtechnikai lehetőségeinek felismerése, alkalmazása  
Önálló feladatmegoldás esetén témaválasztásának és a technikai megoldásának indokolása, megvalósítása (tanári segítséggel)  
Tanári/rendezői instrukciók fogadása  
Jelenet vagy jelenetsor gyakorlás útján történő eljátszása és reprodukálása  
Különböző szerepek megformálása  
Előadás/próba folyamán szükség szerinti háttérmunka elvégzése  
A verbális megnyilvánulások tisztasága  
Digitális alkotáselemzés

### **Személyes kompetenciák**

Helyzetmeghatározás és-döntéshozatal  
Empátia (érzelmek megértése, elfogadása)  
Kéz ügyesség  
Mozgáskoordináció (térérzékelés)  
Műveltség és információszerzés

Önállóság

Önismeret (önkifejezés, önértékelés, érzelmi kontroll, attitűd formálása)

### **Társas kompetenciák**

Kapcsolatteremtés

Kezdeményezőkézség

Kompromisszum és tolerancia

Konfliktuskezelés

Kommunikáció és együttműködés (kooperáció, mások megértésére törekvés, több nézőpont érvényesítése, konstruktív alkalmazkodás)

Tanulói együttműködésen alapuló tanulás

### **Módszerkompetenciák**

Figyelem összpontosítás

Felhasználható digitális tartalmak

Gyakorlatias feladatértelmezés

Helyzetfelismerés

Kreativitás, ötletgazdagság

Mérlegelő gondolkodás

Problémamegoldás

Új ötletek, megoldások kipróbálása

## **23.3. A művészeti alapvizsga**

### **Vizsga tantárgyak**

#### **Színháték tanszak**

#### **A művészeti alapvizsga tantárgyai:**

1. Dráma és színháték (főtárgy) valamint
2. Egy a kötelezően választott tantárgyak közül
  - Beszéd és vers
  - Mozgás és tánc
  - Zene és ének
  - Színházismeret

Színháték tanszakon a fent megjelölt választható tantárgyak közül vizsga tantárgynak csak az a tantárgy választható, amelyet az intézmény pedagógiai programja szerint biztosít, valamint amely esetében a tanuló a tantárgy tanításának utolsó évfolyamán az előírt tantárgyi követelményeknek eleget tett.

Ha a tanuló már rendelkezik a színművészeti és bábművészeti ág valamelyik tanszakán beszéd és vers, mozgás és tánc, zene és ének, színházismeret tantárgyakból megszerzett művészeti alapvizsga akkor az adott tantárgyakból a vizsga alól felmentés adható.

A színháték sajtóságosan extrovertált, közönség felé forduló műfajok. A művészeti alapvizsgán ezért a tanulótól a tananyag tartalomra épülő színpadi ismeretek (artikuláció, beszédtempó, beszédértés, kapcsolattartás, jelenlét, térhasználat, jelenlét, takarás stb.) kérhetőek számon.

A művészeti alapvizsga az egyes tantárgyi programok záró szakasza tartalmazza.

BAPTISTA OKTATÁS

## 23.4. A színjáték tanszak tantárgyai és tantervi programja

### Dráma és színjáték

A dráma és színjáték főtárgy elsődleges célja, hogy a színházművészet - ezen belül is elsősorban a színjáték - iránt érdeklődő tanulók számára lehetőséget biztosítson a drámán és színjátékon keresztül történő önkifejezésre, közösségi alkotásra, a kommunikációs és előadói képességeik fejlődésére, a színházi alkotófolyamaton keresztül a színpadi munka alapjainak elsajátítására, a színházon keresztül önmagukra és a világra vonatkozó kérdések megfogalmazására és a válaszok keresésére.

A tantárgy oktatása során a célokat a közösségben végzett dramatikus tevékenység élményén, a játék örömein keresztül érjük el. A dráma és színjáték főtárgy tevékenységközpontú élménypedagógia.

A tantárgy feladata, hogy a folyamatos fejlesztés eredményeképpen a tanuló váljon képessé a dráma és a színház értő befogadására, értelmezésére, illetve művészi együttműködésen keresztül, tanuló társaival együtt, drámai és színházi produktumok létrehozatalára.

#### Előkészítő évfolyamok

##### I. évfolyam

#### Fejlesztési feladatok

*Ismertesse meg a tanulókkal*

- a csoportos játék örömeit
- a csoportos játék szabályait
- az érzékszervek működésének jelentőségét
- az alapvető emberi, állati mozgássémákat
- a jelenet kezdetének és befejezésének fontosságát
- a szerepjátékokban való részvétel élményét
- a dramatikus munkához szükséges népi gyermekjátékokat, kiszámolókat, mondókákat, gyerekdalokat, énekes-táncos játékokat, gyerekverseket, népmeséket
- a jól érthető beszédet

*Fejlessze a tanulókat*

- érzékszerveinek működését, érzékelését
- ritmusérzékét
- megfigyelő- és utánozó képességét
- mozgásos ügyességét, koordinációját
- együttműködési képességét
- hallási figyelmét
- koncentráció képességét
- szabálytudatát
- közösségtudatát
- beszédképességét

*Ösztönözze a tanulókat*

- környezetük megfigyelésére, megismerésére, az arról való véleményalkotásra
- egymás elfogadására, megértésére

- mondókák, versek, mesék meghallgatására, értelmezésére
- a beszéd tisztaságra
- a hétköznapi szabályok és a csoportos játék szabályainak betartására és betartatására
- a játék örömeinek másokkal való megosztására

## **Tananyag**

### *Bemelegítő mozgásos játékok*

- Versenyjátékok, nagymozgásos játékok
- Népi kiszámoló- és fogócskajátékok
- Egyszerű mozgáselemeket is tartalmazó körjátékok, népi játékok
- Egyszerű mimes játékok tanári narrációra
- Mondókák, rövidebb, versek, mesék kísérése mozgással

### *Érzékelőjátékok*

- Színek, formák, illatok, ízek felismerése, csoportosítása, megkülönböztetése
- Az érzékszervek által keltett érzetek megfogalmazása
- Az idő észlelésének fejlesztése

### *Ritmusgyakorlatok*

- Egyenletes lüktetés érzékeltetése mondókázással
- Szöveges és mozgásos ritmusjátékok
- Tempótartás (gyors és lassú) különböző térformákban
- Természetes ritmusok felfedezése és mozgásos lekövetése

### *Beszédgyakorlatok*

- Hangok utánzása
- Beszédszervek ügyesítése játékos formában (ajak-, nyelvgyakorlatok)
- Beszédre készítő játékok

### *Utánzó játékok*

- Testtartás és mozgás utánzása
- Hétköznapi tevékenységek utánzása
- Állatok mozgásának utánzása

### *Memória- és koncentrációfejlesztő játékok*

- Mondókák, kiszámolók, találós kérdések
- Mozdalmas és szöveges figyelemfejlesztő játékok

### *Szerepjátékok, szabályjátékok*

- Népi gyermekjátékok
- Énekes-táncos játékok
- Mozdalmas (testnevelési) játékok
- Egyszerű szerkezetű drámajátékok

### *Csoportos improvizációs játékok*

- Mondókák, gyerekdalok feldolgozása
- Gyerekversek feldolgozása

### *Komplex drámafoglalkozások*

- Mesei motívum vagy meserészlet vagy rövidebb mese feldolgozása tanári közreműködéssel

(térmeghatározás, szimuláció, a teljes csoportot megmozgató szerepjáték, a tanár szerepben, szertartás, állókép, némajáték)

### **Követelmények**

*A tanulók ismerjék*

- az érzékszervek működésének funkcióját, jelentőségét
- a jelenet kezdetének és befejezésének jelentőségét
- a dramatikus munkához szükséges népi gyermekjátékokat, kiszámolókat, mondókákat, gyerekdalokat, énekes-táncos játékokat, gyerekverseket, népmeséket (mindegyikből legalább egyet)

*Legyenek képesek*

- adottságaiknak megfelelően a látáshoz és halláshoz kapcsolódó differenciált és pontos érzékelésre
- a csoportos ritmusjátékokban való aktív részvételre
- alapvető emberi, állati mozgássémák utánzására, a csoportos utánzó játékokban való aktív részvételre
- minimum egy vers vagy rövid meserészlet önálló elmondására
- a beszéd és a mozgás összekapcsolására csoportos játék során
- a szerepjátékokban, csoportos improvizációkban való részvételre
- társaikkal való együttműködésre

## **2. évfolyam**

### **Fejlesztési feladatok**

*Ismertesse meg a tanulókkal*

- a csoportos improvizációs játékörömét
- a csoportos játék szabályait
- az alapvető emberi, állati mozgássémákat
- a bemelegítéshez használható mozgásos (testnevelési) játékokat
- az alapvető ritmushangszerek használatát
- a dramatikus munkához szükséges újabb népi gyermekjátékokat, mondókákat, gyerekdalokat, gyerekverseket, népmeséket
- a jól érthető beszédet
- egyes drámajátékok szabályait

*Fejlessze a tanulók*

- érzékszerveinek működését, érzékelését
- beszédképességét
- ritmusérzékét
- megfigyelő- és utánzókéességét
- mozgásos ügyességét, koordinációját
- együttműködési képességét
- hallási figyelmét
- koncentrálókéességét
- kifejezőképességét
- helyzetfelismerési képességét



- szabálytudatát
- közösségtudatát

*Ösztönözze a tanulókat*

- környezetük megfigyelésére, megismerésére, az arról való véleményalkotásra
- társaikkal való nyugodt kapcsolat kialakítására, egymás elfogadására
- beszéd tisztaságra
- versek, mesék meghallgatására, értelmezésére
- az önállóan olvasott versek, mesék élményének megosztására
- a hétköznapi szabályok és a csoportos játék szabályainak betartására és betartatására
- a játék örömeinek másokkal való megosztására

## **Tananyag**

*Mozgásgyakorlatok*

- Fogójátékok
- Versenyjátékok, nagymozgásos játékok
- Mozgáselemeket tartalmazó körjátékok, népi játékok
- Mímes játékok tanári narrációra

*Érzékelőjátékok*

- Az érzékszervek által keltett érzetek megfogalmazása
- Színkompozíciók összehasonlítása
- Tájékozódás hangok segítségével, tapintással, szaglással
- Az idő észlelésének fejlesztése

*Ritmusingyakorlatok*

- Szöveges és mozgásos ritmusjátékok
- Tempó tartás különböző térformákban
- Futások irányváltoztatással
- Ritmushangszerek és mozgás

*Beszédgyakorlatok*

- Beszédre készítő játékok
- Beszédgimnasztikai gyakorlatok
- Beszédszervek ügyesítése játékos formában

*Utánzó játékok*

- Egyszerű mozgástükrözések
- Hétköznapi tevékenységek és mesterségek jellemző gesztusainak utánzása
- Állatmozgások, természeti jelenségekhez kapcsolódó mozgások utánzása

*Memória- és koncentrációfejlesztő játékok*

- Verseket, mondókákat szöveg nélkül, csak mozgással
- Összetettebb mozgásos és szöveges figyelemfejlesztő játékok

*Szerepjátékok, szabályjátékok*

- Népi gyermekjátékok
- Mozgásos (testnevelési) játékok
- Egész csoportos és páros munkára épülő drámajátékok
- Vetélkedőjátékok

### *Komplex drámafoglalkozások*

- Mesei motívum vagy meserészlet, vagy rövidebb mese feldolgozása tanári közreműködéssel (térmeghatározás, közös rajzolás, üzenetek, szimuláció, a teljes csoportot megmozgató szerepjáték, a tanár szerepben, szertartás, állókép, némajáték)

### **Követelmények**

#### *A tanulók ismerjék*

- a csoportos játék szabályait
- az alapvető emberi, állati mozgássémákat
- a bemelegítéshez során használt mozgásos (testnevelési) játékokat
- a megismert ritmushangszerek használatát
- a dramatikus munkához szükséges népi gyermekjátékokat, mondókákat, gyerekdalokat, gyerekverseket, népmeséket (az újonnan - tanultak közül mindegyikből legalább egyet)
- egyes drámajátékok szabályait

#### *Legyenek képesek*

- adottságaiknak megfelelően differenciált és pontos érzékelésre
- a csoportos ritmusjátékokban való aktív részvételre
- alapvető emberi, állati mozgássémák utánzására, a csoportos utánzó játékokban való aktív részvételre
- mondókák ritmikus hangoztatására
- legalább egy újonnan tanult vers és rövid meserészlet önálló elmondására
- a beszéd és a mozgás összekapcsolására a játékok során
- a szerepjátékokban, csoportos improvizációkban való részvételre
- társaikkal való együttműködésre

### **Alapfokú évfolyamok**

#### **I. évfolyam**

#### **Fejlesztési feladatok**

##### *Ismertesse meg a tanulókkal*

- a képzelet és az emlékezet szerepét, fontosságát
- az egyszerű mozgáselemek összekapcsolását
- a tér használatát és az abban való tájékozódást
- a helyszín fogalmát, jelentőségét
- a figyelemösszpontosítás fontosságát, alapvető technikáit
- a beszédtevékenység részeit (légzés, hangadás, kiejtés)
- a beszéd jól érthetőségét
- rövidebb prózai mesék dramatikus feldolgozásának folyamatát
- a hang tulajdonságait (pl. mélység, magasság)
- a legfontosabb légző- és hangképző gyakorlatokat
- a ritmikus mozgással kombinált koncentrációs gyakorlatokat

##### *Fejlessze a tanulók*

- együttműködő képességét
- beszédkészséget
- képzelőerejét

- mozgásos improvizációs képességét
- térbeli tájékozódását
- figyelem-összpontosító képességét
- megfigyelő képességét
- problémamegoldó képességét
- ritmusérzékét
- lézőkapacitását
- hangképzését
- artikulációs képességét

#### *Ösztönözze a tanulókat*

- maguk és környezetük egyre tudatosabb megfigyelésére
- a közlésformák egyre differenciáltabb alkalmazására
- társaikkal való együttműködésre
- gondolataik és érzelmeik pontos kifejezésére
- beszéd tisztaságra
- a csoporton belüli aktív és kezdeményező munkára
- kiscsoportokban önállóan végzett tevékenységre

### **Tananyag**

#### *Mozgásgyakorlatok*

- Összekapaszkodó, érintésére törekvő, érintés elől elhúzódó, a gimnasztika gyakorlatait játékos szituációba tevő gyakorlatok (pl. váll-, térdérintős játékok, nehezített speciális helyzetű fogók)
- Lazító és feszítő gyakorlatok
- Térformáló, térérzékelő játékok: játékos formában különböző térformák felvétele, formálása, kikerüléssel gyakorlatokban térérzék-fejlesztés körjátékok, lánc-típusú népi játékok
- Szabad mozgás zenére önállóan és a társakkal együttműködve

#### *Beszédgyakorlatok*

- Légzőgyakorlatok
- A saját és a társak légzésének megfigyelése nyugalmi állapotban, tevékenység során (pl. tűzfújás), beszéd közben; a tapasztalatok megfogalmazása
- Fúvójátékok (pl. lyukas kulcs, síp, szájharmonika fúvása) a kilégzés erejének és hosszának tanulmányozására; folyamatos és szaggatott fúvások
- Indirekt légzőgyakorlatok (pl. „lufi-fújása” és leeresztése)
- Hanggyakorlatok
- A hangadás megfigyelése (ásítás, nevetés, lelkiállapotok, hangulatok tükröződése a hangban)
- A hang tulajdonságairól szerzett tapasztalatok megfogalmazása (magas-mély, halk hangos)
- Egymás hangjának felismerése, utánzása
- Hangkitalálás (a saját hangtól eltérő hangzások játékos próbálgatása)
- Szavak, rövid mondat párok játékos variálása
- Játékos hangerő-gyakorlatok
- Artikulációs gyakorlatok
- A kiejtés, az artikulációs mozgások megfigyelése
- A beszédszervek mozgásának „ügyesítése” szavak, szólamok ismételt ejtésével
- Szájról olvasás - kezdetben hangok, majd szavak

- Szólancok pontos hangzó- és szóvégejtéssel
- Hangsúlygyakorlatok
- A szóhangsúly gyakorlása (az első szótag nyomatékos ejtésének gyakorlása egyre hosszabb szavakban)
- Az összetett szavak előtagjának és a teljes személynév első tagjának hangsúlya

#### *Fantáziajátékok*

- Elképzelt tárgyak, helyszínek, figurák részletes kigondolása csoportban
- A közösen kitalált figurák, helyszínek, tárgyak köré szervezett játék

#### *Ritmikus mozgással kombinált koncentrációs gyakorlatok*

- Játékos, mozgással és szöveggel összekapcsolt ritmikus koordinációs gyakorlatok (pl. versek, mondókák ütemezése tapssal, járással, mozgással különböző tempóban)
- Térkitöltő gyakorlatok
- Ritmikus, mozgással és szöveggel összekapcsolt számolós gyakorlatok
- Gyermekversek, mondókák ritmus- és mozgásváltással

#### *Dramatikus játékok*

- Mimetikus (egyéni és csoportos) improvizációk zenére
- Szituációs játékok pl. szó, mondat, helyszín megadásával

#### *Komplex drámafoglalkozások*

- Központi figura köré épülő dráma (hangaláfestés, szerep a falon, térképek és ábrák készítése, állókép, gyűlés, véletlenül meghallott beszélgetés, képaláírás, maszkok, beépített szereplő, gondolatkövetés konvenciók felhasználásával)

### **Követelmények**

#### *A tanulók ismerjék*

- a tér használatát és az abban való tájékozódást
- a helyszín fogalmát, jelentőségét
- a figyelemösszpontosítás fontosságát, alapvető technikáit
- a beszédtevékenység részeit (légzés, hangadás, kiejtés)
- a beszéd érthetőség alapjait
- a hang tulajdonságait (pl. mélység, magasság)
- a legfontosabb légző- és hangképző gyakorlatokat
- a ritmikus mozgással kombinált koncentrációs gyakorlatokat

#### *Legyenek képesek*

- egyszerű képzettársításra, annak játékbeli alkalmazására
- egyes érzelmi állapotok verbális és mozgásos kifejezésére
- a tanult mozgáselemek összekapcsolására
- az adott tér használatára és az abban való tájékozódásra
- a helyszín fogalmának alkalmazására, jelentőségének felismerésére
- a tanult beszédgyakorlatok tudatos alkalmazására
- tanári irányítás mellett zajló komplex dramatikus tevékenységben való részvételre

## **2. évfolyam**

### **Fejlesztési feladatok**

*Ismertesse meg a tanulókkal*

- a figyelem-összpontosítás tudatos alkalmazását
- a megfigyelés és önfigyelés fontosságát
- a bizalomra épülő kapcsolatteremtés és kapcsolattartás szabályait
- a tiszta, érthető beszéd alapjait
- a történet, a jelenet, jelenet kezdete és vége, a főhős, a szereplők fogalmát
- a szereplők ábrázolását segítő egyes technikákat (pl. beszédstílus, testtartás)
- a beszédtevékenység részeinek egymásrautaltságát
- a feszítés-lazítás alapgyakorlatait
- a mimikai bemelegítés gyakorlatait

#### *Fejlessze a tanulók*

- figyelem-összpontosító képességét
- megfigyelő képességét
- együttműködő képességét
- verbális megnyilvánulásainak tisztaságát
- fogalmazási és kifejező képességét
- dramatizáló képességét
- rögtönzési képességét
- elméleti, drámaelméleti tudását

#### *Ösztönözze a tanulókat*

- figyelmük tudatos összpontosítására
- a külvilág és önmaguk aprólékos megfigyelésére
- önálló és tudatos kapcsolatteremtésre
- a nemkívánatos viselkedésformák konstruktív visszajelzésére, megváltoztatására
- önálló verbális megnyilvánulásra
- pontos és kifejező szerepjátékra
- önálló dramatizálásra

### **Tananyag**

#### *Mozgásgyakorlatok*

- Gimnasztikus gyakorlatok játékos helyzetekben, nehezített járásmóddal, fordított testhelyzetben
- Indítás és megállás különböző tempóban, helyzetben, magasságban történő gyakorlása versenyjátékok segítségével (pl. tapsos fogó, csendkirály - típusú játékok)

#### *Lazító gyakorlatok*

- Feszítés-lazítás fekvő, állva, ülve
- Az arc ellazítása, „kirázása” kilégzés közben

#### *Beszédgyakorlatok*

- Légzőgyakorlatok
- A különböző légzéstípusok megfigyelése (váll, mellkas, rekesz)
- A célszerű beszédlegzés folyamatának ismertetése
- Saját légzés megfigyelése nyugalmi állapotban és beszéd közben
- Zörej nélküli belégzést követő kilégzés a laza testtónus megőrzése mellett
- Kapacitásnövelő gyakorlatok versekkel, mondókákkal a laza testtónus megtartása mellett (legfeljebb 40-50 szótag)
- Hanggyakorlatok

- Játékos hangerőpróbálgatás
- Hangok próbálgatása az erős érzelmi-indulati állapotok kifejezésére
- Artikulációs gyakorlatok
- Az áll nyitó mozdulatát megerősítő gyakorlatok
- Nyelvmozgást ügyesítő gyakorlatok
- Ritmus és tempógyakorlat
- Versek ütemezése kötött mozgással
- Hangsúly- és hanglejtésgyakorlatok
- Számnevek, évszámok hangsúlya
- A kijelentés hanglejtése

#### *Koncentrációs gyakorlatok*

- Játékok számokkal
- Kérdés-felelet típusú játékok
- Mozgáskoncentrációs játékok
- Kapcsolatteremtő és bizalomgyakorlatok
- Kapcsolatteremtés szemkontaktussal, érintéssel, kézfogással, hanggal
- Vakvezető játékok alapváltozatai

#### *Improvizációs játékok*

- Mimetikus improvizációk (mozdulatra, hangeffektusokra, tárgyakkal)
- Hétköznapi élethelyzetek felidézése mozgással és beszéddel
- Szituációs játékok (pl. befejezetlen történetre, képzőművészeti alkotások reprodukcióival, a szereplők jellegzetes vonásainak megadásával)
- Rövid történetek (ismert mesék) elmesélése zenére, kisebb csoportokban előkészített improvizációkkal

#### *Komplex drámafoglalkozások*

- Reális (de eltávolított) szituációk kibontása drámán keresztül
- Csoportról szóló drámaóra (a jelmezöltés, befejezetlen anyagok, interjú, forró szék, szerepcsere, kiscsoportos improvizáció, mimes játék, az igazság pillanata, belső hangok, szertartás, vita konvenciók felhasználásával)

#### *Drámaelméleti alapok*

- Verses mesék, mesék, elbeszélések szerkezetének érzékeltetése (történet, jelenet, jelenet kezdete és vége, főhős, szereplők, helyszín)

### **Követelmények**

#### *A tanulók ismerjék*

- a figyelem-összpontosítás tudatos alkalmazását
- a megfigyelés és önmegfigyelés fontosságát
- a bizalomra épülő kapcsolatteremtés és kapcsolattartás szabályait
- a tiszta, érthető beszéd alapjait
- a történet, a jelenet, jelenet kezdete és vége, a főhős, a szereplők fogalmát
- a szereplők ábrázolását segítő egyes technikákat (pl. beszédstílus, testtartás)
- a feszítés-lazítás alapgyakorlatait
- a mimikai bemelegítés gyakorlatait

#### *Legyenek képesek*

- figyelmük tudatos összpontosítására
- társaik, önmaguk és a felnőtt világ megfigyelésére
- a bizalom megélésére
- érzékeny kapcsolatteremtésre és a kapcsolat megtartására
- tiszta és kifejező verbális megnyilatkozásokra
- egy nagyobb lélegzetű vers vagy próza pontos, tiszta, érthető elmondására
- aktív szerepjátéokra

### 3. évfolyam

#### Fejlesztési feladatok

*Ismertesse meg a tanulókkal*

- az együttérző beleélés szükségessé voltát
- a szavak nélküli közlések jelentőségét
- a nonverbális kommunikáció csatornák működését
- a kommunikációs jelek jelentéshordozó erejét
- a feszültség élményét és fogalmát
- az analógiás gondolkodás alapjait
- a karakter fogalmát
- a gyakran alkalmazott páros és kiscsoportos kooperációs játékokat

*Fejlessze a tanulók*

- légzőkapacitását
- térhez igazodó beszédét
- artikulációs képességét
- empátiás képességét
- verbális és nonverbális kommunikációs képességét
- fantáziáját és kreativitását
- differenciált kifejezőképességét
- fogalmi gondolkodását
- kooperációs készségét

*Ösztönözze a tanulókat*

- elfogadó együttműködésre
- érzelmeik és szándékaik pontos kifejezésére, tisztaságára
- a nonverbális kommunikációs jelek tudatos használatára
- a nonverbális kommunikációs jelek minél pontosabb értelmezésére

#### Tananyag

*Mozgásgyakorlatok*

- Versenyjátékok, különböző típusú fogójátékok, nehezített fogó és üldözésszerű játékok a megfelelő intenzitású jelenlét megteremtésére és a feszültség elvezetésére
- Különböző tempójú, karakterű és funkciójú futástípusok
- Testrészes-vezetéses futások, páros fogó, a vezetőt követő futás
- Lazító gyakorlatok
- Feszítés-lazítás testrészenként

*Beszédgyakorlatok*

- Légzőgyakorlat
- A be- és kilélegzett levegő mennyiségének fokozatos növelése a laza testtónus megtartása mellett kapacitásnövelés versekkel, mondókákkal (legfeljebb 50-60 szótag)
- Hanggyakorlatok
- A térhez igazodó hangerő gyakorlása
- Az emelt hangvétel gyakorlása a test megfelelő tónusának összehangolásával (pl. rikkancs, piaci árus, idegenvezető)
- Artikulációs gyakorlatok
- Nyelvtörő mondókák
- A hosszú magánhangzók pontos ejtésének gyakorlatai
- Szájról olvasási gyakorlatok (versek, verssorok)
- Ritmus és tempógyakorlat
- Ütemezés változó tempóban kitalált mozgással, tánccal, tapsjátékkal
- Hangsúly- és hanglejtésgyakorlat
- A kérdezés hangsúlya kérdőszóval és anélkül
- A kérdezés hanglejtése kérdőszóval és anélkül

#### *Kapcsolatteremtő és kommunikációs játékok*

- Az arc, tekintet, gesztusok kifejezőképességét fejlesztő játékok, gyakorlatok
- Érzelmi állapotok kifejezése testtartással, gesztusokkal
- Üzenetek (pl. utasítások, parancsok, kérések) küldése tekintettel és gesztusokkal

#### *Fantáziajátékok*

- Tárgyjátékok, tárgyak megszólaltatása, képzeletbeli tárgyak
- Képzelt lények megszemélyesítése, beszéltetése
- Belső képek megjelenítése mozgással és beszéddel

#### *Improvizációs játékok*

- Szituációs játékok vázlat megadásával
- Különböző karakterek megjelenítése páros vagy kiscsoportos improvizációkban
- Feszültségteli hétköznapi helyzetek megjelenítése és értelmezése
- Látott vagy hallott történetek feszültségteli jeleneteinek felidézése improvizációkban

#### *Páros és kiscsoportos kooperációs játékok*

- Tükörjátékok
- Távolságtartó játékok
- Szoborjátékok

#### *Ön- és társismereti játékok*

- Tulajdonságok megfogalmazásával járó játékok (apróhirdetés, tulajdonságok vására)
- Egyszerű visszajelzésekre építőjátékok

#### *Komplex drámafoglalkozások*

- Erkölcsi dilemmákat vizsgáló drámaórák (pl. a szakértő köntösében, telefonbeszélgetés, az élet egy napja, fórum-színház, Hogyan történt? konvenciókkal)

### **Követelmények**

#### *A tanulók ismerjék*

- az együttérző beleélés szükséges voltát
- a szavak nélküli közlések jelentőségét



- a nonverbális kommunikáció csatornák működését
- a kommunikációs jelek jelentéshordozó erejét
- az analógiás gondolkodás alapjait
- egyes karakterjellemzőket
- a gyakran alkalmazott páros és kiscsoportos kooperációs játékokat
- a belső feszültség élményét, szerepét a drámai történetekben

#### *Legyenek képesek*

- a szavak nélküli közlések különböző élethelyzetekben való felismerésére
- a nonverbális kommunikációs csatornák használatára
- aktív részvételre különböző élethelyzeteket feldolgozó improvizációkban, komplex drámaórákban
- feszültségteremtő drámai jelenetek létrehozására
- beszédüket a térhez igazítani és abban a beszéd tisztaságra figyelni
- pontosan körülírt feladatok kiscsoportokban történő elvégzésére

### **4. évfolyam**

#### **Fejlesztési feladatok**

##### *Ismertesse meg a tanulókkal*

- az elemző gondolkodás lényegét, használatát
- különböző hétköznapi élethelyzetek és morális problémák dramatikus megjelenítésének egyes módjait
- a konfliktus és a feszültség fogalmát, különbözőségét
- a színpadi tér kreatív használatának alapjait
- az artikuláció ritmus- és tempóformáló szerepét
- verbális megnyilvánulás tisztaságát
- az időmértékes versek ritmizálását
- a tagadás hangsúlyát
- az improvizáció szabályait
- a színpadi létezés alapszabályait
- a figyelem felkeltésének és megtartásának eljárásait

##### *Fejlessze a tanulók*

- légzőkapacitását
- kifejező beszédét
- testkontrollját
- elemző gondolkodási képességét
- szóbeli és nem szóbeli kifejezőképességét
- verbális megnyilvánulási tisztaságát
- fogalmazási képességét
- helyzetfelismerési képességét
- problémamegoldó képességét
- együttműködési képességét
- megfigyelési képességét
- analógiás gondolkodását
- előadói képességét
- improvizációs képességét

### *Ösztönözze a tanulókat*

- önmaguk és környezetük tudatos megfigyelésére
- mérlegelő és önfejlesztő gondolkodásra
- különböző élethelyzetek és morális problémák erőszakmentes kezelésére
- beszédük és mozdulataik koordinált, kifejező és tiszta használatára
- a különböző közlésformák differenciált alkalmazására
- egy-egy életkoruknak megfelelő rövid vers vagy prózai mű részletének bemutatására
- a munkaforma önálló megválasztásra egy-egy probléma feldolgozása során
- életkoruknak megfelelő rangos színházi előadások, színházi nevelési programok, filmek megtekintésére és a látottak közös feldolgozására a dráma eszközeivel

### **Tananyag**

#### *Mozgásgyakorlatok*

- Futásos és kikerüléssel járó gyakorlatok: ritmus és irányváltásos futások (szituációval), testrészes-vezetéses futások
- Egyensúly-játékok: toló és húzó mozdulatok játékos formában
- Lazítógyakorlat
- Feszítés-lazítás testrészenként

#### *Beszédgyakorlatok*

- Légzőgyakorlatok
- Légzőkapacitás növelése a laza testtónus megtartása mellett (legfeljebb 60-70 szótag)
- Hanggyakorlatok
- Hangkitalálás
- Artikulációs gyakorlatok
- Nyelvtörők, versek pontos, pergő kiejtéssel
- Magánhangzók gyakorlatai (különös figyelemmel az időtartamra)
- Szinkronizálási (leolvasási) gyakorlatok versekkel
- Ritmus- és tempógyakorlat
- Időmértékes versek ritmizálása
- Hangsúlygyakorlat
- A tagadás hangsúlyai

#### *Bizalomgyakorlatok*

- Vakvezetéses gyakorlatok

#### *Improvizációs játékok*

- Rögtönzések életkori témákra
- Hétköznapi szituációkat feldolgozó páros rögtönzések
- Rögtönzések közmondásokra
- Rögtönzések megadott konfliktusra
- Rögtönzések megadott témára
- Rövid monológok különböző élethelyzetekben

#### *Komplex drámafoglalkozások*

- Erkölcsi, életkori és társadalmi problémák feldolgozása drámával
- Ismert történetek, regények részleteinek feldolgozása drámán keresztül (pl. riportkészítés, montázs, újrarájátszás, stílusváltás, analógia, mélyítés konvenciók által)

#### *Színjátékos gyakorlatok*

- A színpadi létezés alapszabályai
- Rövid vers vagy prózai mű részletének önálló előadása
- Rögzített kiscsoportos improvizációk nézők előtt
- A figyelem felkeltése és megtartása

### **Követelmények**

*A tanulók ismerjék*

- különböző hétköznapi élethelyzetek és morális problémák dramatikus megjelenítésének egyes módjait
- a konfliktus és a feszültség fogalmát, különbözőségét
- a színpadi tér kreatív használatának alapjait
- az időmértékes versek ritmizálását
- a tagadás hangsúlyát
- az improvizáció szabályait
- a színpadi létezés alapszabályait
- a figyelem felkeltésének és megtartásának eljárásait

*Legyenek képesek*

- mozgásuk, testtartásuk kontrollálására a csoportos gyakorlatok során
- véleményalkotásra a látott színművek, filmek és improvizációk elemző megbeszélésekor
- kifejező szóbeli és mozgásos megnyilvánulásokra
- különböző élethelyzetek realiztikus elemzésére
- részvételre különböző élethelyzeteket feldolgozó improvizációkban, tanítási drámákban
- konfliktushelyzetek erőszakmentes megoldására
- a tér tudatos használatára
- a ritmus és tempó tudatos alkalmazására
- jól érthető verbális megnyilvánulásokra

## **5. évfolyam**

### **Fejlesztési feladatok**

*Ismertesse meg a tanulókkal*

- a bizalom fontosságát
- a legfontosabb bizalomgyakorlatokat
- a kontraszt fogalmát, tudatos, jelentést hangsúlyozó és jelentésteremtő használatát
- a beszédszervek tudatos, célszerű és pontos használatának fontosságát
- a dramatikus tevékenységek alapvető munkaformáit

*Fejlessze a tanulók*

- megismerő, önmegismerő képességét
- önfegyelmét, színpadi fegyelmét
- asszociációs képességét
- konstruktivitását
- elemző gondolkodási képességét
- reflektáló, önreflektáló képességét
- előadói képességeit
- beszédképességét
- improvizációs képességét

- problémamegoldó képességét
- együttműködési képességét
- analógiás gondolkodását
- előadói képességét

*Ösztönözze a tanulókat*

- önálló döntéshozatalra
- hiteles és őszinte színpadi jelenlétre
- verbális megnyilvánulások tisztaságára
- mérlegelő gondolkodásra
- a feszültségteli helyzetek, konfliktusok elemzésére, a konfliktusokkal való szembenézésre
- más csoportok munkájának beható megismerésére
- színházi és mozgásszínházi előadások megtekintésére
- színházi előadásokat bemutató tévéfelvételek, videofilmek, dokumentumfilmek megtekintésére

### **Tananyag**

*Mozgásgyakorlatok*

- Egyensúlygyakorlatok
- Vezetékes gyakorlatok
- Forgás, gurulás, támaszhelyzetek talajon

*Beszédgyakorlatok*

- Légzőgyakorlatok
- Nyelvtörő mondókák légzésszabályozással
- Hanggyakorlat
- Erős érzelmek, indulatok hangjának próbálgatása versekkel
- Artikulációs gyakorlat
- Szinkronizálás
- Ritmus- és tempógyakorlat
- Az időmértékes versek gyakorlása tetszőleges ritmuskíséréssel
- Hangsúly- és hanglejtésgyakorlat
- Számnevek, évszámok, összetett szavak, nevek, ikerszavak hangsúlya
- Az összetett mondatok hangsúly- és hanglejtés-variációi

*Fantáziajátékok*

- Irodalmi művek „új címe”
- Képzőművészeti alkotások „előzménye”
- Kevésbé ismert irodalmi művek befejezése, folytatása
- Tárgyak nem rendeltetésszerű alkalmazása

*Bizalomgyakorlatok*

- Dőléses, billenéses gyakorlatok

*Improvizációs gyakorlatok*

- Versek indulati tartalmaira épülő improvizációk
- Versek által keltett hangulatokra épülő improvizációk
- Mozgáselemekből építkező improvizációk
- Rögtönzés zenei effektek beépítésével

- Rögtönzések szimbólumok, ellentétek megadásával
- Etűdök (indulatok, hangulatok, érzelmek megadásával)

#### *Komplex drámafoglalkozások*

- Erkölcsi, életkori és társadalmi problémák feldolgozása drámával
- Ismert történetek, regények részleteinek feldolgozása drámán keresztül (az eddig tanult konvenciók alkalmazásával)

#### *Ön- és társismereti játékok*

- Vélemények közlését és fogadását lehetővé tévő szabályjátékok (pl. Mi lenne, ha?, telefon, ilyenek látlak)

#### *Színjátékos gyakorlatok*

- Rövid monológ önálló előadása
- Rögzített páros improvizációk nézők előtt
- Kapcsolattartás a partnerrel

### **Követelmények**

#### *A tanulók ismerjék*

- a legfontosabb bizalomgyakorlatokat
- a kontraszt fogalmát
- a beszédszervek tudatos, célszerű és pontos használatának fontosságát
- a drámák alapvető munkaformáit

#### *Legyenek képesek*

- ellentétek tudatos, jelentést hangsúlyozó és jelentésteremtő alkalmazására
- egy-egy drámai szöveg mozgásban és szóban való megjelenítésére
- a beszéd folyamat részeinek tudatos irányítására, tisztaságára
- bonyolultabb feladatok kiscsoportokban történő elvégzésére
- a munka eredményének bemutatására
- véleményalkotásra a látott színművek, filmek és improvizációk elemző megbeszélésekor
- kifejező szóbeli és mozgásos megnyilvánulásokra
- részvételre különböző élethelyzeteket feldolgozó improvizációkban, tanítási drámákban
- a tér tudatos használatára
- a ritmus és tempó tudatos alkalmazására

## **6. évfolyam**

### **Fejlesztési feladatok**

#### *Ismertesse meg a tanulókkal*

- különböző színházi terek jellemzőit
- a dobozszínházi tér hangsúlyos pontjait és irányait
- a színházi formanyelv alapelemeinek alkalmazását egy adott drámai szöveg megközelítésében
- a tanult drámai konvenciók alkalmazási lehetőségeit a szerepépítés folyamatában
- a mindennapi és a színpadi beszéd különbségeit
- a különböző szerkezetű tanítási drámák lényeges jegyeit
- az alárendelő mondatok hangsúlyozását, hanglejtését
- a „félre” és a monológ technikai alapjait

### *Fejlessze a tanulók*

- színházi fogékonyságát
- véleményalkotó, önreflektáló, önelemző képességét
- más művészetek iránti fogékonyságát
- önállóságát, magabiztosságát

### *Ösztönözze a tanulókat*

- az előző évek során tapasztaltak, tanultak alkalmazására
- kísérletezésre, rugalmas gondolkodásra
- konstruktív együttműködésre
- drámai művek olvasására
- színházzal rokon művészeti tevékenységek megismerésére, gyakorlására
- önálló, magabiztos megnyilvánulásra
- jól érthető beszédre
- más, hasonló művészeti tevékenységet folytató csoportok tevékenységének megismerésére
- őszinte, fejlesztő hatású megnyilvánulásokra
- nyilvánosság előtti fellépésre

### **Tananyag**

#### *Mozgásgyakorlatok*

- Lassított mozgás (különböző helyzetekben)
- A mozdulat megállítására vonatkozó gyakorlatok

#### *Beszédgyakorlatok*

- Légzőgyakorlatok
- Koncentrációs légzőgyakorlatok mozgás közben
- Hanggyakorlatok
- Szöveges hangerő-gyakorlatok
- Életkorok hangadási karakterének tanulmányozása, próbálgatása
- Artikulációs gyakorlatok
- Pontos, laza pergő artikuláció járás, mozgás, fizikai terhelés közben
- Egymás artikulációjának megfigyelése, utánzása
- Ritmus- és tempógyakorlatok
- Ritmusgyakorlatok tempóváltással
- Hangsúly-, hanglejtésgyakorlatok
- Az alárendelő mondatok hangsúly- és hanglejtés variációi

#### *Színházi alapismeretek*

- Színházi térformák (pl. dobozszínház, körszínház)
- Mozgás a dobozszínház terében (a tér hangsúlyos pontjai és irányai)
- A „félre” technikája
- Monológ

#### *Színjátékos gyakorlatok*

- Különböző drámai konvenciók (pl. állókép, gondolatkövetés) alkalmazása az improvizációk és egy adott színdarab megjelenítésének előkészítésében
- Különböző drámai konvenciók (pl. belső hangok, „forró szék”) alkalmazása a szerepépítés folyamatában

- Rögtönzések érzelmi állapotok, színjátékos stílusok, szöveg megadásával
- Rögtönzések drámarészletek alapján, a mögöttes tartalmának és a szereplők érzelmi állapotának kibontásával

#### *Felkészülés a vizsgára*

- Improvizációk létrehozása és javítása tanári segítséggel
- Jelenet létrehozása és javítása tanári segítséggel vagy rövid előadás létrehozása tanári irányítással

### **Követelmények**

#### *A tanulók ismerjék*

- a különböző színházi terek jellemzőit
- a dobozszínházi tér hangsúlyos pontjait és irányait
- a tanult drámai konvenciók alkalmazási lehetőségeit a szerepépítés folyamatában
- a mindennapi és a színpadi beszéd különbségeit
- a különböző szerkezetű tanítási drámák lényeges jegyeit
- az alárendelő mondatok hangsúlyozását, hanglejtését
- a „félre” és a monológ technikai alapjait
- az előző évek tapasztalatainak alkalmazási, hasznosítási lehetőségét
- a fejlesztő és szinten tartó beszédes játékokat, beszédgyakorlatokat

#### *Legyenek képesek*

- alkotó és eredeti módon hasznosítani az előző évek tapasztalatait
- munkaformát választani az adott gondolat, érzelem kifejezése érdekében
- a munkaformák alkalmazására egy kötött drámai szöveg megjelenítésének előkészítésében
- a munkaformák tudatos alkalmazására egy komplex drámafoglalkozás során
- részvételre egy adott mű színpadi feldolgozásának előkészítésében
- a helyes színpadi beszédre dramatikusan és színpadi munkájukban egyaránt
- az alapfokon elsajátított képességeiknek megfelelő improvizációban, jelenetben vagy színházi előadásban való közreműködésre

### **Követelmények az alapfokú évfolyamok elvégzése után**

#### *A tanulók ismerjék*

- saját testük lehetőségeit, illetve annak érzékszervei hatékonyságát
- a különböző verbális és gesztusnyelvi megnyilatkozásokat, illetve saját eszköztára ez irányú fejlettségének mértékét
- a különböző, szerepjátékokban alkalmazható mozgásformákat, illetve saját eszköztára ez irányú fejlettségének mértékét
- az empátiás képesség szerepét társas helyzetekben, kortársaival és másokkal való kapcsolatában
- a kreatív dramatizálás alapvető eszköztárát, a dramatizálás egyes lépéseit
- a megismert munkaformák tudatos és kreatív alkalmazásának lehetőségeit saját ötletei, gondolatai kidolgozásában, illetve egy kötött drámai szöveg megjelenítésének előkészítésében
- azokat a dramatikusan technikákat valamint a társművészetek alapvető kifejezőeszközeit, amelyek a körülöttük lévő világról való gondolkodásban, véleményalkotásban, s azok kommunikációjában segítséget nyújtanak

### Legyenek képesek

- a figyelmük tudatos összpontosítására, fegyelmezett feladatvégzésre
- társaik, önmaga és a felnőtt világ érzékeny megfigyelésére
- a verbális, vokális és nonverbális kommunikációs csatornák tudatos használatára
- a bizalom átélésére, az empátiás képesség működtetésére társas helyzetekben
- személyes élményeik felszínre hozására és a szerepjátékokban való alkalmazására
- drámában és színjátékokban a szerepnek és a helyzetnek megfelelő kapcsolatteremtésre
- pontos és érzékletes szerepjátékokra társaival és egyénileg
- a dramatizálás alapvető eszköztárának önálló alkalmazására, kreatív dramatizálásra
- saját testük, mozgásaik, illetve a tér és a térben mozgó társak differenciált és pontos érzékelésére, a tér kreatív használatára
- a megismert munkaformák tudatos és kreatív alkalmazására saját ötletei, gondolatai kidolgozásában, illetve egy kötött drámai - szöveg megjelenítésének előkészítésében
- társadalmi, életkori és erkölcsi problémákról szóló drámajátékokban való aktív közreműködésre, valamint a problémák életkorának megfelelő szintű vizsgálatára és megfogalmazására

## A művészeti alapvizsga követelményei

### A vizsga részei

A vizsga gyakorlati vizsgarészből áll

### A gyakorlati vizsga tantárgya és időtartama

*Dráma és színjáték*

improvizáció 2-3 perc színpadi produkció

- jelenet 3-5 perc

vagy

- előadás 15 perc

### A vizsga tartalma

A dráma és színjáték gyakorlati vizsga két részből tevődik össze:

#### 1. Improvizáció

Az improvizáció megadott instrukciók (pl. a jelenet témája, szereplői/karakterei tárgyai/eszközei, helyszíne, ideje) alapján rögtönzött szöveges vagy szöveg nélküli 2-3 fős jelenet lehet. A szaktanárnak a tanulók életkori sajátosságainak megfelelő, legalább tíz tételből álló tételsort kell összeállítania. A tételsor tartalmazhat szöveg nélküli vagy szöveges feladatokat.

Az egyes tételeknek tartalmazniuk kell a jelenet eljátszásához szükséges instrukciókat (helyszín, szereplők, cselekmény, konfliktus).

A felkészülési idő 5 perc.

#### 2. Színpadi produkció

A produkció szabadon választott drámai vagy dramatizált mű, illetve rögzített improvizáció alapján tanári irányítással készített prózai színházi produkció (2-3 fős jelenet/csoportos előadás) vagy szerkesztett játék lehet. A tanuló a csoportban, közös feladatban, együttes játékban, páros gyakorlatokban illetve egyéni színpadi feladatok megoldásával egyaránt számot adhat a tanulmányai során megszerzett képességeiről, jártasságáról.



## **A vizsga értékelése**

- Improvizáció
- Az instrukciók megértése, követése
- Együttműködés (közös jelenetépítés, társak ötleteinek elfogadása, cselekménybe illesztése),
- Színpadi jelenlét
- Figyelem, koncentráció (játékban maradás képessége, egyértelmű szerepbe lépés, szituációban maradás, egyértelmű kilépés a szerepből)
- Sűrítés képessége
- A jelenet szerkezete, íve (a jelenet indítása, zárása, jelenetépítés)
- Színpadi produkció
- A színpadi helyzetek megértése
- Együttműködés (a partner impulzusainak elfogadása, a partner felé irányuló impulzusok erőssége, közös cselekményvezetés, társakkal összehangolt váltások, közös játéktípus kialakítása, tartása)
- Figyelem, koncentráció
- Színpadi jelenlét
- Ritmusérzék (a jelenet tempójának közös kialakítása, együttes tempóváltás)
- Atmoszférateremtés
- Verbális kifejezőeszközök használata

### **23.5.      Közös tantárgyak**

### **23.6.      Beszéd és vers**

A beszéd és vers tantárgy tanításának célja, hogy hozzásegítse a tanulókat beszédük oldottá, természetessé válásához és maradásához, dramatikus és színpadi munkájukban egyaránt - az adottságaiknak és a képességeiknek megfelelő szinten - könnyen érthetővé és élvezhetővé fejlesztéséhez. A tantárgy ugyanakkor keltse fel az érdeklődést a tudatos beszédművelés, valamint a vers- és prózamondás mint önálló pódiumi műfaj iránt.

A tantárgy feladata, hogy a tanulók a különböző képességfejlesztő gyakorlatokon, játékos feladatokon, szövegelemzéseken és memoriterekben keresztül váljanak képessé a magyar nyelv magas szintű, tudatos használatára, az irodalmi műalkotások értő befogadására és értelmezésére, jussanak el a lírai és prózai szövegek interpretálásának magas színvonaláig. A tantárggyal való ismerkedés során erősödjön befogadói és előadói attitűdjük, váljanak képessé a verskultúra ápolására.

## **Alapfokú évfolyamok**

### **I. évfolyam**

#### **Fejlesztési feladatok**

*Ismertesse meg a tanulókkal*

- a beszéd folyamat eseményeit (légzés, hangadás, kiejtés)
- a vers zenei-ritmikai jellemzőit

*Fejlessze a tanulók*

- hallási figyelmét
- megfigyelőképességét
- ritmusérzékét

- a csoportos munkára való készségét

*Ösztönözze a tanulókat*

- képességeik megismerésére
- megfigyeléseik megfogalmazására
- versolvasásra, fantáziájuk, asszociációs képességeik felszabadítására
- csoportos versjátékokra

## **Tananyag**

*Lazítógyakorlat*

- Lazítás-feszítés

*Légzőgyakorlat*

- A légutak és a légzés folyamatának megfigyelése
- Légzőgyakorlatok hangokkal
- Szabályozott légzés egyszerű szólamokkal, mondókákkal
- Fúvójátékok folyamatosan, szaggatottan, lágyan, erősen

*Hanggyakorlatok*

- Játékos hangutánzás (állatok, gépek, tárgyak) magassági és dinamikai váltásokkal)

*Hallásgyakorlat*

- Egymás hangjának felismerése
- A környezet hangjainak megfigyelése

*Artikulációs gyakorlatok*

- Beszédmozgás-ügyesítés szavakkal, szólamokkal, nyelvtörő mondókákkal
- Szájról olvasás - hangok

*Ritmus- és tempógyakorlatok*

- Versek ütemezése tapssal, járással, ütőhangszerekkel
- Kis vers-zenei kompozíciók készítése közmondásokból, ritmikus szólásokból

*Hangsúlygyakorlat*

- A szóhangsúly
- Szövegek memoriterként való rögzítése
- A közös szövegtanulás (mondókák, ritmikus gyermekversek, párbeszédű versek)

## **Követelmények**

*A tanulók ismerjék*

- az egyszerű mozgásügyesítő gyakorlatokat
- artikulációs és ritmusgyakorlatokat
- az általában érvényes hangsúly-szabályokat

*Legyenek képesek*

- figyelmüket a saját beszédükre irányítani
- a szöveg zenei-ritmikai elemeinek kiemelésére
- csoportos ritmusjátékokra
- csoportban történő vers-előadásra

## 2. évfolyam

### Fejlesztési feladatok

*Ismertesse meg a tanulókkal*

- a célszerű beszédlégzés folyamatát és egyszerű gyakorlatait
- a hétköznapi beszéd stílussteremtő erejét
- a vershelyzetek felismerésének lehetőségeit
- az egyszerűbb képek, hangulatok kibontásának lehetőségeit
- a mimika és a testbeszéd szerepének jelentőségét

*Fejlessze a tanulók*

- hangszínnel való bánásának képességét
- szabad asszociációs készségét
- hanggal történő karakterábrázoló képességét

*Ösztönözze a tanulókat*

- a saját és mások beszédének megfigyelésére
- különböző hangulatú szövegekkel való munkára
- kifejezőeszközök bővítésére

### Tananyag

*Légzőgyakorlatok*

- Légzéstípusok ismertetése, megfigyelése
- A célszerű beszédlégzés folyamatának ismertetése és egyszerű gyakorlatai

*Hanggyakorlatok*

- Hangkitaláló játékok (pl. állatok, mesefigurák, tárgyak elképzelt beszéde)
- Személyek és hangulatok megszólaltatása (hangszín-játék)
- A természetes alaphang gyakorlatai mindennapi szólamokkal, verssorokkal

*Artikulációs gyakorlatok*

- Ajak és áll gyakorlatok
- A magánhangzók gyakorlatai
- A szóvégejtés játékos gyakorlatai

*Ritmus és tempógyakorlatok*

- Versek, mondókák ütemezése kötött mozgással
- Versek, mondókák lassuló és gyorsuló tempóban egyaránt, hangerőváltásokkal

*Hangsúlygyakorlatok*

- Az állítás (kijelentés) hangsúlya
- Ereszkedő beszéddallam
- Számnevek, évszámok hangsúlya
- A név hangsúlyai
- A név a cím, és a szöveg kapcsolata szöveggel való munkák
- Játék a szöveggel (ismert gyerekdalokkal, versekkel)
- Képek felismerése, szétválasztása, saját szavakkal történő leírása
- A hangulatváltó-pontok tudatosítása
- Hangkulissza készítése szabad asszociációkkal
- Mozdás-improvizáció a szövegre (szöveg nélkül)

- Szöveg és mozgás összekapcsolása

*Szövegek memoriterként való rögzítése*

- Rövidebb szövegek kiválasztása, bemutatása a gyerekirodalom klasszikusaitól,- az egyéni választások szabadságával

### **Követelmények**

*A tanulók ismerjék*

- a természetes és a szerep-beszédhang jellemzőit
- a vers képekre tagolásának módjait az artikuláció ritmus- és tempóformáló szerepét

*Legyenek képesek*

- légzésük egyszerű szabályozására
- különféle hangszínekkel karakterek és hangulatok megjelenítésére
- egyszerűbb költői képek felismerésére és kibontására
- a szövegek tartalmának kifejtésére
- a szöveg memoriterként való rögzítésére

### **3. évfolyam**

#### **Fejlesztési feladatok**

*Ismertesse meg a tanulókkal*

- a természetes beszédhang tulajdonságait
- a hétköznapi beszéd stílussteremtő erejét
- a saját középhang megtalálásának módjait
- a meseszöveg alapvetéseit
- a mesék, verses mesék, kisprózák illetve a prózaversek előadói különbségeit

*Fejlessze a tanulók*

- koncentrációs képességét
- artikulációs ügyességét és pontosságát
- a belső képek előhívását
- a történetmeséléshez szükséges készségeket

*Ösztönözze a tanulókat*

- az otthoni gyakorlásra
- saját élményeik szabatos megfogalmazására
- mese és novella olvasására
- eredményeik bemutatására
- mesélésre, nagy mesemondó egyéniségek lemezeinek vagy előadásainak meghallgatására

#### **Tananyag**

*Légzőgyakorlatok*

- Kapacitásnövelő légzőgyakorlatok zaj és látvány (vállmelés) nélkül
- Légzésszabályozó gyakorlatok

*Hanggyakorlatok*

- A mellkasi rezonancia megerősítése
- Mondókák mellhangon és fejhanganon
- A közép hangsáv felismertetése

- Hangelőrehozó gyakorlatok

#### *Artikulációs gyakorlatok*

- A zárhangok gyakorlatai, kettőzésük technikája
- A hosszú magánhangzók ejtésének gyakorlatai
- Szájról olvasás (ismert verssorok, mondókák)

#### *Ritmusgyakorlatok*

- Ütemezés kitalált mozgással
- Időmérték- ütemhangsúly (támaszkodni a ritmusra, ellene dolgozni...)
- Ritmus a prózában
- A tagolás módzatai

#### *Hangsúly-gyakorlatok*

- A kérdés hangsúlya és hanglejtése kérdőszóval és anélkül
- Közbevetések
- A mesélő és a beszélő elkülönítése
- Értelmi és érzelmi hangsúlyok
- Felkiáltások, óhajtások, jelző és jelzett szó kapcsolata

#### *A szöveggel való munkák*

- Közös mese-költés (pl. egyszerű láncmese vagy ismeretlen történetek végének kitalálása, nem várt fordulat beiktatása)
- Így mesélte anyukám - kedves mesék után-mondása
- Saját élményű történetek és viccek mesélése
- Mesélési technikák felismerése
- Közös mesemondás, dramatizálással
- A szereplők elkülönítése, megszólaltatása
- Nonverbális kommunikáció, mimika, testbeszéd

#### *Mesehallgatás, meseolvasás*

- Mesemondókkal való ismerkedés, előadás, hangoskönyv segítségével
- Régi és új „mesék” olvasása (népmesék, majd rövid műmesék)

#### **Követelmények**

##### *A tanulók ismerjék*

- a kérdés, felkiáltás, közbevetés helyes dallamvonalát
- a szereplők elkülönítésének néhány variációját
- az alapvető testbeszéd-formákat

##### *Legyenek képesek*

- széles hangterjedelemben, játékosan és könnyedén mondani szöveget
- rövid történetek, mesék értelmezésére, élményszerű felépítésére, közönség előtti önálló előadására

#### **4. évfolyam**

##### **Fejlesztési feladatok**

##### *Ismertesse meg a tanulókkal*

- a koncentráció szerepét a beszédben

- a vers-kommunikáció fogalmát
- a művek befogadásának, értelmezésének és közvetítésének lehetőségeit
- a versmondó versenyek mibenlétét, és az azokon való részvétel ismerveit
- a balladamondás sajátosságait

#### *Fejlessze a tanulók*

- ritmusérzékét
- kommunikációját
- a személyes közlés és a saját gesztusrendszer tudatosítását
- képi fantáziáját
- előadói technikai tudását

#### *Ösztönözze a tanulók*

- eleven hanghasználatát
- produktív fantáziáinak előhívását
- önálló szövegválasztását
- „házi” vers- és prózamondó alkalmainak szervezését
- önálló véleménynyilvánítását

### **Tananyag**

#### *Légzőgyakorlatok*

- Szöveges gyakorlatok mozgás közben
- A lopott (pót) levegővétel technikája

#### *Hanggyakorlatok*

- A mellkasi rezonancia megerősítése
- Skálázás szavakkal, verssorokkal, legfeljebb egy oktáv terjedelemben

#### *Artikulációs gyakorlatok*

- A j-l-r hangok gyakorlatai
- Az artikulációs hibák fölismerése hallás útján
- „Szinkron-játék” (szájról olvasás) versekkel

#### *Ritmusgyakorlatok*

- Időmértékes versek ritmizálása
- Játék a magyaros versformákkal

#### *Hangsúlygyakorlatok*

- A tagadás hangsúlya

#### *Szöveggel való munka:*

- Változatos hangulatok, érzelmek megmutatása (kreatív hangfestés)
- Vershelyzetek, szituációk- helyzetdalokban, zsánerképekben
- Lírai dalok - hangszín, hangulat, érzelem, tempó
- Ismerkedés a balladákkal - sűrített érzelmek, feszültségek megjelenítése

#### *Szövegek memoriterként való rögzítése*

- Választott nép- vagy vígballada
- Kisprózák (műmesék, novellák)
- Vidám, rövid időmértékes versek

## **Követelmények**

*A tanulók ismerjék*

- a légzés szövegtagoló szerepét
- beszédhibáik korrekciós lehetőségeit, a kreatív hangfestés eszközeit
- a hangszín szerepét a hangulatteremtésben
- a pódiumi kiállítás, megszólalás alapvető ismérveit

*Legyenek képesek*

- légzésük tudatos irányítására
- oldott, természetes középhangjuk használatára
- saját kiejtésük megfigyelésére és elemzésére
- különböző ritmusú lírai művek érzékletes megszólaltatására
- felépített produkciók bemutatására

## **5. évfolyam**

### **Fejlesztési feladatok**

*Ismertesse meg a tanulókkal*

- a hallás és beszédállapot kapcsolatát
- a gyakran hallható beszédhibákat, és azok korrekciós lehetőségeit
- az érzelmek, indulatok hangsúlymódosító szerepét
- a verselemzés előadói központú megközelítését

*Fejlessze a tanulók*

- hallásfigyelmét, hallási megkülönböztető képességét
- képzelőerejét
- érzelmi intelligenciáját
- empátikus és műértelmező képességeit

*Ösztönözze a tanulókat*

- a gesztusok és a mimika természetes használatára
- a versek saját élményű megfogalmazásának közelítésére
- önálló választású szövegek megformálására
- csoportos versműsorokban való részvételre

### **Tananyag**

*Légzőgyakorlatok*

- Fizikai terheléssel
- Koncentrációs légzőgyakorlatok
- Nyelvtörők légzésszabályozással

*Hanggyakorlatok*

- A térhez igazodó középhang gyakorlatai
- Indulati fokozás-csillapítás egyszerű szólamokkal

*Artikulációs gyakorlatok*

- Nyelvtörők a sziszegő és a susogó hangok gyakorlására
- A gyakran előforduló beszédhibák egyszerű korrekciós gyakorlatai

### *Ritmusgyakorlatok*

- Időmértékes versek tetszőleges és kötött ritmuskíséréssel

### *Hangsúly és hanglejtésgyakorlatok*

- Mondatok hangsúly-variációi
- Az indulat és érzelem hangsúlyai

### *Szöveggel való munka:*

- Tartalom és forma; gondolati ívek
- Személyes közelítés a szöveghez
- A szöveg és a testbeszéd egymásra hatása
- A megszemélyesítések játéka (párbeszédű versek)
- Ismerkedés a szónoki beszéd alapjaival - az érvelés tagolási technikái
- Erő, dinamika, gondolat a szövegben
- Elbeszélő költemények - (narrátor, több szereplő ...)
- Rövid, ismeretlen szövegek első olvasatú, értelmezett, kifejező felolvasása

### *Szövegek memoriterként való rögzítése*

- Az irodalomórai kötelezők előadói feldolgozása
- Válogatás, önálló választás alapján, a kortárs irodalomból

### **Követelmények**

#### *A tanulók ismerjék*

- a szövegelemzés előadói szempontú alapfolyamatát
- a művészi előadás gondolati (érzelmi) és beszédtechnikai feltételeit
- a hangsúly és érzelmi többletek jelentés-módosító szerepét

#### *Legyenek képesek*

- alkalmazkodni a térhez
- megfelelő hangerővel, tartósan, érthetően szöveget mondani
- a verbális, vokális és nonverbális kommunikációs csatornák tudatos használatára

### **6. évfolyam**

#### **Fejlesztési feladatok**

##### *Ismertesse meg a tanulókkal*

- a beszédtechnikai váltások szerepét
- a leíró költészet és a gondolati líra sajátosságait, előadói követelményeit

##### *Fejlessze a tanulók*

- figyelemmegosztó képességét
- esztétikai érzékenységét
- képközvetítési készségeit

##### *Ösztönözze a tanulókat*

- hangi adottságaik eleven használatára
- önismeretük pontosítására
- saját közlésvágyuknak megfelelő szövegek kiválasztására, tolmácsolására
- csoportos és egyéni előadói munkára
- ünnepi műsorok szerkesztésében való kreatív részvételre



- az irodalmi előadó-művészet fórumainak megismerésére

## **Tananyag**

### *Légzőgyakorlatok*

- Koncentrációs légzőgyakorlatok mozgás közben

### *Hanggyakorlatok*

- Szöveges hangerőgyakorlatok: a középhangerő, az erős és az intim hangvétel
- Szöveges hangmagasság gyakorlatok legfeljebb egy oktáv terjedelemben

### *Artikulációs gyakorlatok*

- Pontos, pergő tempójú szöveges gyakorlatok mozgás és fizikai terhelés közben

### *Ritmus és tempógyakorlatok*

- Időmértékes szövegek gyakorlatai tempóváltásokkal

### *Hangsúly és hanglejtésgyakorlatok*

- Összetett mondatok hanglejtése
- A „lebegő” szólamvég

### *Szöveggel való munka*

- Gondolati és leíró versek színei
- Hangszín-váltások, hangerő, tempó, ritmus
- Érzelmek- átélés, és/vagy közvetítés
- Instrukció-adás (pl. egymás versmondásának megfigyelése, értékelése, a véleménynyilvánítás formája)
- Saját élmény keresés a versekben
- Ismeretlen szövegek első olvasatú, értelmezett, kifejező felolvasása
- Ünnepi műsorok szerkesztési gyakorlata (szövegek és zenék gyűjtése, válogatása)

### *Szövegek memoriterként való rögzítése*

- Az iskolai kötelező verseken túli önálló választások
- Műballadák

## **Követelmények**

### *A tanulók ismerjék*

- az írásjelek megszólaltatásának lehetőségeit
- a kifejező beszéd lehetőségeit és hatáselemeit
- saját előadói lehetőségeiket és korlátaikat

### *Legyenek képesek*

- figyelmük megosztására
- érzelmeik kondicionálására
- fantáziájuk és előadókészségük felszabadítására
- ismeretlen szövegek értelmezett felolvasására
- önmaguk és egymás teljesítményének többirányú értékelésére

## **Követelmények az alapfokú évfolyamok elvégzése után**

### *A tanulók ismerjék*

- a lazító és koncentrációs játékokat és gyakorlatokat
- a fejlesztő és kondicionáló beszédtechnikai játékokat, gyakorlatokat
- az általában érvényes hangsúly-szabályokat
- az artikuláció ritmus- és tempóformáló szerepét
- a szövegválasztás alapvető kritériumait
- a lírai és az epikus művek előadásmódja közötti különbségeket
- a testbeszédjeleit
- a pódiumi szereplés alapvető követelményeit
- saját előadói lehetőségeiket és korlátaikat
- a szövegelemzés előadói szempontú alapfolyamatát

### *Legyenek képesek*

- a beszéd folyamat részeinek és egészének tudatos irányítására az adottságaiknak legjobban megfelelő beszédállapot elérése érdekében
- hallás alapján fölismerni a követendő és az elvetendő beszédpéldát
- a fejlesztő és a korrekciós gyakorlatok alkalmazására beszédükben
- a szövegek zenei elemeinek kiemelésére, a ritmus és a vers gondolati összefüggésének felismerésére
- a szövegek tartalmának értelmezésére, memoriterként való rögzítésére
- mesék és versek, prózai szövegek önálló vagy csoportban történő előadására
- önmaguk és társaik teljesítményének értékelésére
- a kommunikációs csatornák eleven használatára

## **A művészeti alapvizsga követelményei**

### **A vizsga részei**

A vizsga gyakorlati vizsgarészből áll

### **A gyakorlati vizsga tantárgya és időtartama**

Beszéd és vers

- beszédgyakorlat-sor bemutatása 5 perc
- vers- és prózamondás 5 perc

### **A vizsga tartalma**

A beszéd és vers művészeti alapvizsga két részből tevődik össze:

- Beszédgyakorlat-sor bemutatása

Tételsorból húzott gyakorlatsor bemutatása (a beszédtechnikai gyakorlatok közül a szaktanár

által összeállított - és legalább 3 különböző feladatot tartalmazó - gyakorlatsor)

- Vers- és prózamondás

A tanuló a vizsgára, a kötelező memoriterek közül választott tíz művel készül (vers, monológ, prózai mű részlet vegyesen, lehetőleg különböző hangulatú szövegek).

A közösen feldolgozott művekből (kötelező memoriterek közül) a tanuló által választott egy-két

különböző hangulatú vers vagy próza előadása illetve

A kötelező memoriterek közül a vizsgabizottság által választott egy-két mű, memoriter előadása

történik.

## **A vizsga értékelése**

Beszédtechnikai ismeretek:

- a gyakorlatok ismeretének szintje,
- a megvalósítás pontossága,
- oldott artikuláció és középhang,
- tudatos nyelvhasználat

A választott szövegek előadása:

- kifejező megszólaltatás,
- előadásmód,
- kiállás,
- jelenlét,
- közvetítő erő,
- előadói készségek

## **Mozgás és tánc**

A tantárgy célja a tanulók testtudatának kialakítása és fejlesztése, a mozgással történő önkifejezés fejlesztése, a testbeszéd, mint nyelv tanulmányozása, az alapvető mozgástechnikai elemek megismertetése és elsajátíttatása. A folyamatos fejlesztés eredményeképpen a tanulók legyenek képesek színházi helyzetekben megvalósuló, mozgásra, táncra épülő feladatok ellátására.

A tantárgy feladata elérni, hogy a tanulók megtapasztalhassák egyéni vagy csoportos mozgásokra, illetve táncra épülő gyakorlatok elvégzésével fizikai jelenlétük lehetőségeit, a mozgásban fellelhető szabadságérzetet, a test alkalmassá tételét különböző érzelmi állapotok és helyzetek megjelenítésére.

### **Alapfokú évfolyamok**

#### **I. évfolyam**

##### **Fejlesztési feladatok**

*Ismertesse meg a tanulókkal*

- a mozdulat indításának, megállításának lehetőségeit
- a futásos és térérzékelő gyakorlatok és játékok típusait
- a verseny-, illetve körjátékok különböző fajtáit

*Fejlessze a tanulók*

- mozgásintenzitását
- mozgáskoordinációját
- koncentrációját

*Ösztönözze a tanulókat*

- önmaguk testének megismerésére
- a különböző típusú feladatok pontos végrehajtására
- a mozgás örömeinek megtapasztalására
- a kis- és nagyobb csoportban végzett játékokban való részvételre
- a játékokban rejlő kreativitás kibontására

## **Tananyag**

### *Indítás-megállítás gyakorlatok*

- Az indítás és megállítás különböző tempóban, helyzetben, magasságban történő gyakorlása versenyjátékok, illetve szituációs játékok segítségével (pl. tapsos fogó, csendkirály típusú játékok, a kettős körben történő páros fogók)

### *Versenyjátékok, különböző típusú fogó játékok*

- Nehezített fogó és üldözéssel járó játékok, gyermekjátékok nehezített változatai (térbeli, szabálybeli átalakítással) a megfelelő intenzitású jelenlét megteremtésére

### *Speciális futásos és kikerüléssel járó gyakorlatok*

- Hosszabb távú, ritmus és irányváltásos futások, erdő (álló társak között) és testrészvezetéses (pl. egyik, majd másik kar, mellkas, fej) futások

### *Egyensúly játékok*

- Toló és húzó mozdulatok játékos formában (pl. „bogozó”, sózsákot cipelő, Gólya viszi...), ilyen játékhelyzeteket tartalmazó gyakorlatok

### *Népi játék, tánc*

- Körjátékok, ügyességi játékok: különböző fogócskák (terpesz-, fészek-, láncfogók), ritmusjátékok (egyenletes löktetés erősítése, tempótartási gyakorlatok), egyszerű ugrásgyakorlatok ugrós zenére, különböző támasz helyzetekben

## **Követelmények**

### *A tanulók ismerjék*

- a versenyjátékok szabályrendszerét
- a gyakorlatok megértéséhez szükséges szakszavakat

### *Legyenek képesek*

- a megismert játékok szabályszerű elvégzésére
- csoportos feladatokban való részvételre
- az egyensúlyra és irányváltásra épülő feladatok pontos elvégzésére

## **2. évfolyam**

### **Fejlesztési feladatok**

#### *Ismertesse meg a tanulókkal*

- a bemelegítéshez szükséges játékformákat
- a dinamikus elmozdulásban rejlő lehetőségeket
- a gyakorlatok egymásra épülésének lehetőségeit
- népi játékok, illetve lánc- és körjátékok egyes fajtáit, az ugrós táncok alaptechnikáit

#### *Fejlessze a tanulók*

- mozgáskoordinációs képességét
- koncentrációs képességét
- fizikai képességeit-kondícióját, rugalmasságát

#### *Ösztönözze a tanulókat*

- a csoportos feladatokban való koncentrált részvételre
- a különböző típusú feladatok pontos végrehajtására
- partnerekkel való együttműködésre
- kis csoportokban történő tevékenységre
- a kreatív képességek kibontakoztatására
- a közös játék örömeinek megtapasztalására, felismerésére, tudatosítására

## **Tananyag**

### *Bemelegítő játékok*

- Összekapaszkodó, egymás elérésére törekvő, érintés elől elhúzódó, a gimnasztika gyakorlatait játékos szituációba tevő gyakorlatok

### *Futásos gyakorlatok*

- A bemelegítés szempontjából meghatározó gyakorlatok szituációs formában, különböző tempójú, karakterű és funkciójú futástípusok használatával

### *Egyensúly- és vezetékes gyakorlatok*

- Egyensúlygyakorlatok támasz- és fogásos helyzetekben, vezetékes gyakorlatok kéz, fej, valamint fogásváltásos irányítással

### *Népi játékok, tánc*

- Utánzó (pl. állatutánzó) játékok, párválasztó-játékok, népi gyermekjátékok, lánc és körformák a táncban; ugrós táncok alaptechnikái; csoportosan a közösségi táncélmény megszerzése (pl. ugrós táncok alapmotívumaival, cifrák, lengetők)

## **Követelmények**

### *A tanulók ismerjék*

- a csoportos futás-, egyensúly- és bizalomgyakorlatok szabályait
- a népi gyermekjátékok menetét

### *Legyenek képesek*

- a megismert játékok szabályszerű elvégzésére
- a dinamikus, irányváltásos feladatokban való részvételre
- az egyensúly gyakorlatok koordinált elvégzésére

## **3. évfolyam**

### **Fejlesztési feladatok**

#### *Ismertesse meg a tanulókkal*

- a talajfogás különböző módzatait
- a bizalomgyakorlatokban való részvétel szabályait és lehetőségeit
- a testközéppont használatának, a mozgás azon keresztül való vezetésének lehetőségeit
- a gyakorlatok egymásra épülésének különböző lehetőségeit
- ugrós táncok motívumfűzéseinek lehetőségeit Fejlessze
- a tanulók biztonságát a talajfogás, eséstechnika, illetve a négy végtag egyenlő értékű használatát kívánó gyakorlatok végzése során

#### *Ösztönözze a tanulókat*

- a csoportos feladatokban való koncentrált részvételre
- a különböző típusú feladatok pontos végrehajtására
- a mozgásból fakadó élmény megtapasztalására

## **Tananyag**

### *Bemelegítő játékok*

- A gimnasztika életkornak megfelelő gyakorlatait játékos szituációba tevő gyakorlatok

### *Futásos gyakorlatok*

- Szituációs formában különböző tempójú, karakterű és funkciójú futástípusok használatával; testrészvezetéses futások, páros fogó, vezetőt követő, ún. kígyózó futás

### *Állatmozgások, középmagasságú mozgások*

- Különböző mozgáskarakterek elsajátítása, illetve ezeken keresztül a négy végtag egyenrangú, a testközéppont által vezérelt, koordinált használata; majom- és macskakarakterű mozgáselemek elsajátítása

### *Bizalomgyakorlatok*

- Egymás és önmaguk elfogadását célzó, dőléses, billenéses, haladásos helyzetekben történő gyakorlatok, partner-felismeréses játékok csukott szemmel

### *Mozgássorok, motívumsorok felépítése*

- Állatmozgások, középmagasságú mozgáselemek motívumainak sorba fűzése, elemsorrá fejlesztése

### *Tánc*

- Térbeli elmozdulás lehetőségei ugrós motívumokkal
- Ugrós táncok motívumfűzései: szólóban, párban

## **Követelmények**

### *A tanulók ismerjék*

- a tanult gyakorlatok technikai elemeit és egymásra épülésük lehetőségeit
- a tanult néptánc alapttechnikák elemeit és fűzésük lehetőségeit

### *Legyenek képesek*

- a mozgástechnikai elemek harmonikus elvégzésére
- a magasságzintek rugalmas váltására
- az állatmozgások koordinált végrehajtására
- a táncelemek stílusos reprodukálására

## **4. évfolyam**

### **Fejlesztési feladatok**

#### *Ismertesse meg a tanulókkal*

- a térbeli elmozdulás horizontális és vertikális irányú lehetőségeit
- a mozdulat lassításának technikai összetevőit
- a kórusmozgásban való részvétel lehetőségeit
- a párválasztó játékokat, illetve a páros és ugrós-legényes táncok alapelemeit, technikáját

#### *Fejlessze a tanulók*

- térérzékelését
- egyensúlyérzetét és koordinációs képességét
- mozgásmemóriáját

*Ösztönözze a tanulókat*

- a részletgazdag mozgástechnikai munka elvégzésére
- a különböző típusú feladatok pontos végrehajtására
- egyéni és csoportos munkában való részvételre
- a mozgásból fakadó élmény megtapasztalására

### **Tananyag**

*Tér- és helyzetérzékelő gyakorlatok*

- A térirányok, a színpadi tér felosztásának ismerete, „üres” tér kitöltésének, a tér mindhárom dimenziójában való elmozdulás képességének megteremtése, csukott szemes és az ún. Vezetékes gyakorlatokon keresztül a tér érzetének, érzékelésének fejlesztése

*Egyensúly- és lassított mozgás-gyakorlatok*

- Az egyensúlyérzék fejlesztése, a lassú, súlyáthelyezéssel mozgások billenés nélküli vezetése, páros, csoportos gyakorlatokban a súlyáthelyezés, súlyfelvétel, s a különböző támaszhelyzetek gördülékeny megoldása, a súly és erőegyensúly megteremtése

*Kórusmozgások*

- Csoportos gyakorlatban különböző mozdulatok, mozgáselemek, tánc és/vagy mozgáskombinációk szinkronban történő elvégzése, a közös elmozdulások közben a helyes irányok, a mozgáskarakter és ritmus megtartása, az egységes mozgáskép kialakítása

*Tánc*

- Táncba hívó játékok (pl. hajlikázó)
- Párválasztó játékok
- Páros táncok
- Ugrós-legényes táncok

### **Követelmények**

*A tanulók ismerjék*

- a tanult feladatok technikai összetevőit
- az érintett feladatok szakkifejezéseit
- az ugrós-legényes táncok alapjait

*Legyenek képesek*

- a tánc- és mozgástechnikai elemek figyelemvezetési pontok mentén történő elvégzésére
- az egyéni és csoportos térbeli elmozdulásban rejlő lehetőségek alkalmazására
- különböző típusú tánc- és mozgástechnikai feladatok stílusos bemutatására

## **5. évfolyam**

### **Fejlesztési feladatok**

*Ismertesse meg a tanulókkal*

- a test egyes részeinek függetlenül mozgatásából adódó lehetőségeket
- a bizalomgyakorlatokban rejlő technikai lehetőségeket

- a karaktermozgás kialakításának és működtetésének technikai alapelemeit
- ritmusképletek mozgásban történő alkalmazásának lehetőségeit
- az eszközös táncok technikai felépítését
- a hétköznapi mozgásformák pontosításának, motívumsorba rendezésének lehetőségeit

#### *Fejlessze a tanulók*

- mozgástechnikai és ritmikai képességét
- mozgásának intenzitását és dinamikáját
- mozgásmemóriáját

#### *Ösztönözze a tanulókat*

- a részletgazdag mozgástechnikai munka elvégzésére
- a különböző típusú feladatok pontos végrehajtására
- egyéni és csoportos munkában való részvételre
- a mozgásból fakadó dinamikai és ritmikai lehetőségek megtapasztalására

### **Tananyag**

#### *Analitika, izoláció*

- A test részeinek elkülönítéses mozgatása, egymástól való függetlenítése, a feszítés és lazítás lebontása kisebb „egységekre”

#### *Bizalomgyakorlatok*

- Partner talajra kísérése dőléses, billentéses helyzetből
- Talajra kíséréses elemek gyakorlatsorba fűzése

#### *Lépés- és járásgyakorlatok*

- Karakterformák keresése járásgyakorlatokon keresztül
- A gerinc mozgatása törzshullám-gyakorlatokon keresztül
- Láb- és kar-gyakorlatok plasztikus lehetőségeinek kibontása

#### *Ritmika*

- Alapfokú ritmusgyakorlatok
- Ritmusgyakorlatok lépésanyagban és tapssal
- Többszólamúság a ritmusban
- Adott mozgásanyag ritmizálása, motívumépítés megadott ritmusképletre

#### *Tánc*

- Eszközzel járt táncok (pl. bot, üveg, seprő, párna, kendő, kalap)
- Páros táncviszony, szoros összekapaszkodás (pl. a csárdás alaptechnikáival)

### **Követelmények**

#### *A tanulók ismerjék*

- a tanult gyakorlatok technikai tulajdonságait
- az érintett feladatok szakkifejezéseit, irányelveit
- az eszközös és páros táncok technikai alapjait

#### *Legyenek képesek*

- a tánc- és mozgástechnikai elemek ritmikailag és dinamikailag pontosított elvégzésére
- karaktermozgások elvégzésére
- egyszerű mozgáselemek, technikai gyakorlatok pontosítására, s motívumsorba rendezésére



## 6. évfolyam

### Fejlesztési feladatok

*Ismertesse meg a tanulókkal*

- a gyakorlatfűzések megtervezésének szabályait, és szerepét a színházi munkában
- a színpadi mozgások gyakrabban használt elemeit, technikai jellemzőiket
- a nehezített körülmények között végzett bizalomgyakorlatok biztonságos végzésének feltételeit
- a párban végzett tánchelyzetek esetén az egymásra hatás, valamint a megfelelő tónus megteremtésének technikai összetevőit

*Fejlessze a tanulók*

- bátorságát és akaraterejét
- mozgásának precizitását, részletgazdagságát
- koncentrációját az egyénileg, illetve páros, csoportos helyzetekben végzett gyakorlatokban

*Ösztönözze a tanulókat*

- részletgazdag mozgástechnikai munka végzésére
- különböző típusú technikai feladatok pontos végrehajtására
- egyéni és partnerrel történő munkában való részvételre
- mozgásgyakorlatokban rejlő lehetőségek kreatív kibontására

### Tananyag

*Gyakorlattervezés*

- Különböző típusú gimnasztikus és egyéb bemelegítő gyakorlatok gyakorlatsorrá fűzése, a színházi feladatnak megfelelő bemelegítő mozgássor megtervezése és elvégzése

*Bizalomgyakorlatok*

- A korábbi gyakorlatkör továbbfejlesztése nehezebb, nagyobb koncentrációt és fizikai aktivitást követelő feladatokkal (zuhanásos helyzetek, illetve tempóból történő változatok)

*Technikai előkészítés (a tánc- és mozgásszínházi táncokhoz)*

- Talaj - és egyensúlygyakorlatok, támasz- és gördülés elemek páros helyzetekben
- Lépés és forgásgyakorlatok, táncanalitika

*Tánc*

- Kollektív táncformák (pl. moldvai táncokon keresztül), ahol a dallamorientált zenei illeszkedés és a csoporttáncolás adta lehetőségek érvényesülnek)
- A testen megjelenő többszólamúság (pl. kéz, láb mozgásának különválasztása)

### Követelmények

*A tanulók ismerjék*

- a tanult fizikai gyakorlatok végrehajtásának technikai, elméleti szempontjait
- az érintett feladatok szakkifejezéseit, irányelveit
- kollektív táncformák technikai alapjait

*Legyenek képesek*

- különböző karakterű gyakorlatsorok memorizálására és koncentrált végrehajtására
- attraktív mozgástechnikai feladatok biztonságos és kellően pontosított bemutatására
- partnerrel végzett tánctechnikai feladatok kellő figyelemmel és érzékenységgel történő

elvégzésére

## **Követelmények az alapfokú évfolyamok elvégzése után**

*A tanulók ismerjék*

- a feldolgozott mozgásgyakorlatok és táncok jellemzőit, típusait
- az alapvető mozgásművészeti szakkifejezéseket (pl. ritmus, dinamika).

*Legyenek képesek*

- a mozgásgyakorlatok és/vagy táncok egyéni és csoportos koncentrált és pontos elvégzésére,
- a gyakorolt és rögzített mozgássorok, koreográfiák bemutatására, előadására
- az adott színházi helyzetnek megfelelő mozgásszínházi eszközök megválasztására,
- karakterábrázolásra a mozgás és tánc eszközeivel,

## **A művészeti alapvizsga követelményei**

### **A vizsga részei**

A vizsga gyakorlati vizsgarészből áll

### **A gyakorlati vizsga tantárgya és időtartama**

Mozgás és tánc

- egyéni produkció 2-3 perc
- csoportos produkció 10-20 perc

### **A vizsga tartalma**

Lépés-, járás-, futás-, ugrás-, esés-, talaj-, emelés- és támaszgyakorlatok, dinamikai gyakorlatok, tánclépések, illetve a koreográfiák köréből a szaktanár segítségével kiválasztott és összeállított produkció

### **A vizsga értékelése**

- Mozgás- és táncgyakorlatok ismerete, gyakorlati alkalmazása különböző szituációkban
- A feladatok végrehajtásának pontossága, minősége (mozgáskoordináció, ritmika, dinamika, térhasználat, koncentráció, együttműködés)

## **Zene és ének**

A tantárgy célja az ösztönös zenei készségek fejlesztésével a biztos hangképzésen alapuló éneklés, valamint az egyszerűbb ritmus- és dallamhangszerek használatának elsajátítása.

Cél, hogy a tanuló a zeneirodalom kiemelkedő szemelvényein keresztül megismerjék a zenei stíluskorszakokat és azok jellemző műfajait, különös tekintettel a zenés színházi műfajokra és a zene színházi felhasználásának lehetőségeire.

A fejlesztési feladatok az előző ismeretanyagra, elért fejlesztésre építve, komplex módon jelennek meg.

A tantárgy feladata elérni, hogy a tanuló számára természetessé váljanak a zenei megnyilvánulási formák, és hogy képessé váljon a dramatikus tevékenységek során azok kreatív alkalmazására, érzelmek kifejezésére, önkifejezésre.

A zene és ének meghatározó készégfejlesztési területe a zeneérző-és értő képesség fejlesztése a kiemelt kulcskompetenciák tükrében.

A tantárgy sajátossága, hogy speciálisan olyan készségeket, képességeket, kompetenciákat fejleszt, amelyek hatással vannak más, nem zenei képességekre is. (transzferhatás).

## Alapfokú évfolyamok

### I. évfolyam

#### Fejlesztési feladatok

*Ismertesse meg a tanulókkal*

- a magyar népdalkincs néhány régi hiedelmet őrző dalát és szokásdallamát
- néhány, a tanulók életkorának megfelelő vers megzenésített változatát
- a negyed (tá) a nyolcadpár (ti-ti) és a negyed szünet (szün) fogalmát
- a felelgetős és a kánon éneklést
- az egyszerűbb ritmushangszereket (tikfa, csörgő)
- egyes, a dramatikus játékokhoz alkalmas zeneművek részleteit

*Fejlessze a tanulók*

- tiszta éneklését
- ritmusérzékét
- tempóra vonatkozó megfigyelési képességét
- ritmus- és dallamimprovizációs képességét

*Ösztönözze a tanulókat*

- önfelelt éneklésre
- minél több mondóka és dal elsajátítására
- egyéni és csoportos éneklésre
- különböző ritmushangszerek kipróbálására
- egyszerű dallam és ritmus rögtönzésére

#### Tananyag

*Beéneklő gyakorlatok*

- Szillabikus, kis hangterjedelmű szöveges gyakorlatok

*Egyszólamú éneklés*

- Gyermekjátékdalok és szokásdallamok (pl. naphívogatók, esőhívogatók, lucázás, regölés)
- Énekelt versek (megzenésített, a tanulók életkorának megfelelő gyerekversek)

*Többszólamú éneklés*

- Népdalkánonok
- Egyszerű dallamokhoz vokális dudakíséret
- Énekelt versek (megzenésített, a tanulók életkorának megfelelő gyerekversek)

*Énekes improvizáció*

- Dallamvisszhang-játék
- Versekszólaltatása kis hangterjedelmű, a tanulók által rögtönzött dallamokkal, énekbeszéddel

*Ritmuszgyakorlatok*

- Saját légzés, szívdobogás ritmusának megszólaltatása
- Mozgás közben egymás tempójának átvétele
- Különböző mozgással tempóérzék fejlesztése

- Egyenletes lüktetés, illetve mondóka, dal- vagy versritmus hangoztatása
- Ritmusvisszhang-játék (mozgással és/vagy hangszerrel)

#### *Dramatikus játékok, gyakorlatok*

- Csendjáték, mozgáskoncentrációs gyakorlatok
- A környezet hangjainak megfigyelése, utánzása a környezet tárgyaival, ritmushangszerekkel
- Dallamhoz mozgásformák keresése, dallamok előadásmódjának mozdulatokkal való megisméltése

#### *Zenehallgatás*

- Állatok ábrázolása a zenében
- Különböző karakterű táncok (a klasszikus zenében)
- Népzenei felvételek (különböző tájegységek táncdallamaiból)

### **Követelmények**

#### *A tanulók ismerjék*

- a tanult hiedelmet idéző és szokásdallamokat
- a tanult énekelt verseket
- a negyed, nyolcad ritmusképletet

#### *Legyenek képesek*

- csoportban adottságaiknak megfelelően énekelni
- az egyenletes lüktetés illetve mondóka, dal- vagy szövegritmus hangoztatására
- a hallott zenemű karakterének megfelelő mozgásos lekövetésre

## **2. évfolyam**

### **Fejlesztési feladatok**

#### *Ismertesse meg a tanulókkal*

- a magyar népdalkincs néhány, a felnőtt élet szokásait utánzó gyermekjátékdalát és szokásdallamát (pl. párválasztók, lakodalmások, altatók)
- néhány, a tanulók életkorának megfelelő vers megzenésített változatát
- az egyszerű felelgetős és kánonban énekelhető dalok további szemelvényeit
- a szinkópa ritmusképletet
- egyes, a gyermekvilághoz, ismert mesékhez köthető klasszikus művek részleteit

#### *Fejlessze a tanulók*

- tiszta és bátor éneklését
- többszólamú éneklését
- ritmus- és dallamimprovizáló képességét
- zene és mozdulat összekötésére irányuló képességét

#### *Ösztönözze a tanulókat*

- az önfeledt éneklésre
- minél több dal elsajátítására
- improvizálásra
- zenéhez kötődő szabad mozgásra

- a zenei megnyilvánulásokban való minél aktívabb részvételre

### **Tananyag**

#### *Beéneklő gyakorlatok*

- Közepes hangterjedelmű szöveges gyakorlatok, hajlítással is

#### *Egyszólamú éneklés*

- Gyermekjátékdalok (felnőtt élet szokásait utánzó játékok, pl. párválasztók)
- Szokásdallamok (pl. lakodalmos)
- Énekelt versek (pl. évszakokhoz, természeti jelenségekhez kapcsolódó költemények megzenésített változatai)
- Más népek dalai, játéka

#### *Többszólamú éneklés*

- Egyszerűbb kánonok
- Énekelt versek

#### *Énekes improvizáció*

- Hangszín- és hangmagasság változtatására irányuló játékok, gyakorlatok
- Dallamhangok, rövid dallamok éneklése dinamikai váltásokkal
- Adott prózai vagy verses szövegre megadott skálán dallamimprovizáció

#### *Ritmusgyakorlatok*

- Egész test mint hangszer használata (taps, dobbantás, térd, csettintés)
- Egyszerű ritmoszintinátók különböző testhangzásokkal, ritmushangszerekkel, használati tárgyakkal
- Rezonáló deszkalap mint hangszer (szekrény, pad, szék)

#### *Dramatikus játékok, gyakorlatok*

- Különböző zeneművek hangulatának visszaadása mozgással
- Mimes játékok (hangszerek megszólaltatása, zenekar)

#### *Zenehallgatás*

- Karakterek ábrázolása a zenében
- Népzenei felvételek (szokásdallamok, pl. lakodalmos)
- Néhány népi hangszerek hangjának megismerése, felismerése

### **Követelmények**

#### *A tanulók ismerjék*

- a tanult gyermekjátékdalokat és szokásdallamokat
- a tanult énekelt verseket
- a szinkópa ritmusképletet
- a megismert hangszerek hangját

#### *Legyenek képesek*

- csoportban adottságaiknak megfelelően énekelni
- két, illetve három hangból álló motívum improvizálására
- a zene hangulatának, karakterének megformálására mozgással

### **3. évfolyam**

## **Fejlesztési feladatok**

*Ismertesse meg a tanulókkal*

- a magyar népdalkincs néhány az élet eseményeit idéző dalát (táncnóták), valamint a karácsony és a Gergely-járás szokását őrző dallamát
- néhány, életkoruknak megfelelő vers megzenésített változatát
- a triola ritmusképletet
- néhány ismert barokk zenei szemelvényt
- a barokk táncjátékok karakterét
- a barokk zene néhány jellemző stílusjegyét

*Fejlessze a tanulók*

- tiszta éneklését
- többszólamú éneklési készségét
- hangterjedelmét
- zenei memóriáját
- képességét a zenei történések értelmezésére, ismert történeten keresztül

*Ösztönözze a tanulókat*

- önfelelt éneklésre
- minél több dal elsajátítására
- kánonéneklésre
- ritmushangszerek kreatív használatára
- elmélyült zenehallgatásra
- néhány zenei stílusjegy megfigyelésére
- a hallott zeneművel kapcsolatos gondolataik megfogalmazására

## **Tananyag**

*Beéneklő gyakorlatok*

- Szöveg nélküli gyakorlatok, oktáv hangterjedelemig

*Egyszólamú éneklés*

- Szokásdallamok (karácsonyi magyar népdalok, Gergely-járás)
- A magyar népdalkincs élet eseményeit idéző dalai (táncnóták)
- Énekelt versek (a tanulók életkorának megfelelő költemények megzenésített változatai a capella vagy hangszeres kísérettel)

*Többszólamú éneklés*

- Kánonok
- Quodlibet

*Énekes improvizáció*

- Dallamhang, egyszerű dallam zenei összetevőinek változtatása (időtartam, hangmagasság, hangerő, hangszín, szünetek) valamely kifejezni kívánt tartalom szolgálatában
- Adott prózai vagy verses szövegre egyszerű dallamimprovizáció a zenei összetevők változtatásával
- Felelgetős játék

*Ritmuszajátékok*

- Ritmusfelelgetős a tanult ritmusképletek alkalmazásával

- Ismert dallamra ritmosoztató rögtönzése a tanult ritmusképletek alkalmazásával

#### *Dramatikus játékok*

- Ismert esemény sor visszaadása némajátékkal, zenére, kisebb csoportokban
- Zenehallgatás
- Különböző hangulatú barokk zenei szemelvények

#### **Követelmények**

##### *A tanulók ismerjék*

- a magyar népdalkincs néhány (táncnóták), a karácsony és a Gergely-járás szokását őrző dallamát
- a tanult megzenésített verseket
- a triola ritmusképletet
- a barokk zene néhány jellemző stílusjegyét

##### *Legyenek képesek*

- csoportban adottságaiknak megfelelően énekelni
- ismert történet mozzanatait a zenei fordulatokon keresztül követni
- a triola ritmusképlet hangoztatására

#### **4. évfolyam**

##### **Fejlesztési feladatok**

###### *Ismertesse meg a tanulókkal*

- a magyar népdalkincs néhány betyárvilágot idéző dalát
- további énekelt verseket
- az egyszerűbb dallamjátszó hangszereket
- az éles és nyújtott ritmust
- klasszicista zeneszerzők néhány dalát
- a klasszicista stílus néhány jellemző jegyét
- a klasszicizmus kiemelkedő zeneszerzőit
- ismertebb klasszicista zeneművek egyes részleteit

###### *Fejlessze a tanulók*

- tiszta, kifejező éneklését
- többszólamú éneklési készségét
- karakterfelismerő képességét a zenében

###### *Ösztönözze a tanulókat*

- a felszabadult, kifejező éneklésre
- minél több dal elsajátítására
- a ritmus- és dallamhangszerek használatára
- a zenei elemeket bátran alkalmazó rögtönzésre
- az életkori sajátosságok tükrében néhány klasszicista zenemű megismerésére

##### **Tananyag**

###### *Beéneklő gyakorlatok*

- Melizmatikus gyakorlatok

###### *Egyszólamú éneklés*

- A betyárélethez kötődő népdalok
- Énekelt versek
- Ismert klasszicista dalok

#### *Többszólamú éneklés*

- Könnyű klasszikus kánonok
- Egyszerű kétszólamú énekek

#### *Énekes improvizáció*

- Dallam felépítése hangonként, csoportban
- Szöveg hangoztatása kánonban a zenei összetevők változtatásával, majd dallammal megismételve
- Hangszínjáték, Hanglánc játék
- Adott prózai vagy verses szövegre megadott skálán dallamimprovizáció

#### *Ritmusgyakorlatok*

- Ismert dalhoz, zenerészlethez ritmososztinató az ismert ritmuselemekkel

#### *Dramatikus játékok, gyakorlatok*

- Karakterek megjelenítése ritmus- illetve egyszerűbb dallamhangszerekkel
- Különböző szituációknak megfelelő rövid párbeszéd improvizálása énekelve, ritmus- vagy dallamhangszerekkel

#### *Zenehallgatás*

- Jellemábrázolás a zenében
- Népzenei felvételek (betyárvilágot idéző dalok)

### **Követelmények**

#### *A tanulók ismerjék*

- a magyar népdalkincs néhány, betyárvilágot idéző dalát
- a tanult énekelt verseket
- a tanult klasszicista dalokat
- a klasszicista stílus néhány jellemző jegyét
- a klasszicizmus kiemelkedő zeneszerzőit
- az egyszerűbb dallamjátékos hangszereket

#### *Legyenek képesek*

- csoportban adottságaiknak megfelelően kifejezően énekelni
- felismerni és hangoztatni az éles és nyújtott ritmust
- ritmus- és dallamhangszerekkel karaktereket ábrázolni
- a klasszicizmus néhány stílusjegyének felismerésére

## **5. évfolyam**

### **Fejlesztési feladatok**

#### *Ismertesse meg a tanulókkal*

- a magyar népdalkincs néhány, az élet eseményeit idéző dalok balladáját
- romantikus zeneszerzők néhány dalát
- a romantika három-négy stílusjegyét, különböző zenei formáit (kérdés-felelet, szóló-tutti, rondó)



- néhány ismertebb romantikus zenemű egyes részletét az életkori és a csoport sajátosságok tükrében

#### *Fejlessze a tanulók*

- tiszta, bátor, a romantika dalainak megfelelő éneklését
- többszólamú éneklési készségét
- improvizáló készségét a zenei formák terén
- kifejezési képességét a különböző hangulatok zenei eszközökkel történő visszaadása, illetve különböző zenék hangfelvételeinek - szituációhoz rendelése terén

#### *Ösztönözze a tanulókat*

- a romantikus dalok minél több stílusjegyének megfelelő éneklésre
- minél több dal elsajátítására
- a romantikus zene néhány szemelvényének megismerésére
- a hallott zene hangulatának megfogalmazására

### **Tananyag**

#### *Beéneklő gyakorlatok*

- Mellrezonancia bekapcsolása
- Könnyű kétszólamú gyakorlatok

#### *Egyszólamú éneklés*

- Az élet eseményeihez kötődő népdalok (pl. katonadalok, guzsalyasok)
- Balladák
- Romantika ismertebb könnyű dalai

#### *Többszólamú éneklés*

- Könnyű kétszólamú kórusművek

#### *Énekes improvizáció*

- Rövid lélegzetű zenei kompozíciók kitalálása, illetve improvizálása az összes zenei összetevő alkalmazásával
- Adott prózai vagy verses szövegre hétfokú (dúr, moll) skálán dallamimprovizáció

#### *Ritmusgyakorlatok*

- Különböző formák megkomponálása ritmushangszerekkel (kérdés-felelet, szóló-tutti, rondó)

#### *Dramatikus játékok, gyakorlatok*

- Mások által játszott jelenet „szinkronizálása” ritmus és/vagy dallamhangszerekkel
- Különböző érzelmek, hangulatok megjelenítése rövid, improvizált dallamokkal

#### *Zenehallgatás*

- Történet a zenében
- Népzenei felvételek (az élet eseményeit idéző dalok, balladák)

### **Követelmények**

#### *A tanulók ismerjék*

- a magyar népdalkincs néhány, az élet eseményeit idéző dalát, balladáját
- romantikus zeneszerzők egyes dalait

- a romantika néhány stílusjegyét, különböző zenei formáit (kérdés-felelet, szóló-tutti, rondó)

#### *Legyenek képesek*

- csoportban adottságaiknak megfelelően énekelni
- a romantikus dalok minél stílusosabb éneklésére
- egy hallott zeneműre történetet kitalálni
- a romantika néhány stílusjegyét felismerni

### **6. évfolyam**

#### **Fejlesztési feladatok**

##### *Ismertesse meg a tanulókkal*

- a magyar népdalkincs néhány, a történelmi eseményekhez kötődő dallamát, balladáját
- XX. századi zeneszerzők néhány, különböző stílusban írt dalát
- XX. századi költők egyes verseinek megzenésített változatát
- a tizenhatod ritmusértéket
- a XX. század egyes jellemző stílusirányzatait

##### *Fejlessze a tanulókat*

- biztos légzéstechnikán alapuló éneklését
- értelmezési képességét a hallott zenemű üzenetének minél pontosabb megfogalmazásában
- jellemző stílusirányzatok közötti eligazodását

##### *Ösztönözze a tanulókat*

- minél több dal elsajátítására
- a mondanivalót közvetítő éneklésre
- a hallott zeneművekkel kapcsolatos gondolataik megfogalmazására
- a zenei elemek dramatikus helyzetekben történő kipróbálására

#### **Tananyag**

##### *Beéneklő gyakorlatok*

- Intenzív rekeszlégzés gyakorlása

##### *Egyszólamú éneklés*

- Történelmi eseményekhez kötődő népdalok (pl. verbunkosok, bujdosók, kuruc kori nóták)
- Balladák
- Énekelt versek (XX. századi költők egyes verseinek megzenésített változata)
- XX. századi zeneszerzők egyes dalai

##### *Többszólamú éneklés*

- Kánonok minél több belépéssel
- Könnyebb kétszólamú kórusmű

##### *Énekes improvizáció*

- Visszhangjáték tanulók által rögtönzött dallammal, ritmussal
- Adott prózai vagy verses szövegre hétfokú (dúr, moll) dallamimprovizáció a szöveg hangulatának figyelembe vételével

##### *Ritmusgyakorlatok*

- Tizenhatod ritmusértéket tartalmazó versek megszólaltatása ritmushangszerekkel

#### *Dramatikus játékok, gyakorlatok*

- Különböző karakterek megjelenítése szituációba helyezve dallam- vagy ritmushangszerekkel
- Hallott zenemű hangulatának megfelelő cselekmény kitalálása, eljátszása némajátékkal

#### *Zenehallgatás*

- A XX. századi stílusirányzatok szemelvényei
- Történelmi eseményekhez kötődő népzenei felvételek

### **Követelmények**

#### *A tanulók ismerjék*

- a magyar népdalkincs néhány, történelmi eseményekhez kötődő dallamát, balladáját
- XX. századi zeneszerzők néhány dalát
- XX. századi költők tanult megzenésített verseit
- a tizenhatod ritmusképletet
- a XX. század jellemző stílusirányzatait

#### *Legyenek képesek*

- csoportban adottságaiknak megfelelően, az adott ének üzenetét közvetítve énekelni
- az ismert zeneművekben az adott mű stílusjegyeit felismerni
- hallott zeneműre cselekményt kitalálni és megjeleníteni
- különböző karakterek szituációban történő megjelenítésére dallam- vagy ritmushangszerekkel

### **Követelmények az alapfokú évfolyamok elvégzése után**

#### *A tanulók ismerjék*

- az egyszerűbb ritmusképleteket
- az egyszerűbb ritmus- és dallamhangszereket és azok használatát
- a főbb zenei stílusokat és műfajokat

#### *Legyenek képesek*

- adottságaiknak megfelelően tiszta, kifejező, élményszerű éneklésre
- egyszerű ritmuskíséret rögtönzésére
- gondolataik, érzéseik megfogalmazására egy hallott zenemű kapcsán
- egyszerűbb zenei elemek kreatív alkalmazására a különböző dramatikus tevékenységek során
- a megismert zenei stílusok és műfajok jellemző jegyeinek felismerésére

### **A művészeti alapvizsga követelményei**

#### **A vizsga részei**

A vizsga gyakorlati vizsgarészből áll

#### **A gyakorlati vizsga tantárgya és időtartama**

Zene és ének

- csoportos gyakorlatsor vagy zenés színpadi etűd 5-10 perc
- szólóéneklés vagy csoportos éneklés 2-3 perc

### **A vizsga tartalma**

A zene és ének gyakorlati vizsga két részből tevődik össze.

Csoportos gyakorlatsor

A csoportos gyakorlatsort a szaktanár állítja össze a csoport adottságainak figyelembe vételével:

- a ritmus-, metrum-gyakorlatok során a láb, a kéz és a metrikus ének/beszéd egymástól való függetlenítése

- az akusztikus drámagyakorlatokban ritmus- és/vagy dallamhangszerek segítségével egy akciósor lekövetése szólóéneklés, páros vagy kiscsoportos éneklés (3-4 fő) során.

A tanuló 8 különböző stílusú, szabadon választott dal előadásával készül. A dalanyag kiválasztásánál ügyelni kell a tanuló adottságainak szem előtt tartására. A vizsgán a tanulónak az általa választott két dalt kell bemutatnia: egy népdalt a capella és egy másik, egyéb műfajú dalt hangszeres kísérettel. Az előadásához igénybe vehető élő hangszeres kíséret, amelyről

a

tanulónak kell gondoskodnia.

### **A vizsga értékelése**

Gyakorlatsor: az elemek ismerete, pontos végrehajtása

Akusztikus drámagyakorlatok: pontosság, kreativitás, kooperáció

Ének: tiszta intonáció, stílushű előadásmód, szövegérthetőség, prozódiai pontosság

## **Színházismeret**

A színházismeret tantárgy fő célja, hogy a tanulók tudatos színjátékosokká, felkészült nézőkké illetve „színházcsinálókká” váljanak. Egyrészt reflektálni tudjanak önmaguk és a csoportjuk színházi tevékenységére, másrészt a látott előadásokban felismerjék azokat a színházi összetevőket, amelyek a színházi élmény forrásai. Ehhez a célhoz az alapfokon elsősorban a gyakorlat felől közelíthetünk. Ezekben az évfolyamokon a színházi kifejezés sajátosságait, formanyelvének összetevőit elsősorban drámajátékos eszközökkel közelíthetjük meg. Azok a színházi műfajok állnak a középpontban, amelyek a tanulók korosztálya által létrehozott színházi előadásokban leggyakrabban előfordulnak. Így a tanulók önmaguk, illetve kortársaik színházi tevékenységéből kiindulva vonhatnak le következtetéseket a színház természetéről, illetve a színpadi kifejezés legfőbb alkotórészeiről. Azokról a formákról, műfajokról, módszerekről pedig, amelyeket ők maguk nem gyakorolnak, játékos formák segítségével szerezhetnek személyes tapasztalatokat.

A továbbképző szakaszban az élőben (vagy felvételről) megtekintett előadások teremhetnek alkalmat arra, hogy egyfajta színházi szemlélet, illetve fogalomkészlet felépítéséhez segítse hozzá a tanulókat a színházismeret tárgya. Az órák középpontjában a továbbképző szakaszban egy-egy előadás megtekintése áll: míg az alsóbb évfolyamokon főként gyermek- és diákszínházi előadások közös megnézése, addig a felsőbb évfolyamokon sor kerülhet ifjúsági színházi előadások, illetve gondosan kiválasztott felnőtt színházi előadások megbeszélésére is. A megtekintett előadásokat mindig egészében, összhatásában próbáljuk megragadni, mert elsődleges célunk a színházi élmény elmélyítése. Ugyanakkor egy-egy részlet, alkotórész, összetevő részletesebb vizsgálata megteremtheti annak a lehetőségét is, hogy fokozatosan felépüljön a tanulóknál egyfajta színházi szemléletmód, illetve fogalomkészlet.

A tantárgy keretében a színházismeret, egyetemes és hazai színház- és drámatörténet, a dramaturgia, a bábművészet elméleti ismeretei, jelentős alkotásai, értékei élményszerű és tevékenységközpontú megismertetése valósul meg.

## Alapfokú évfolyamok

### 3. évfolyam

#### Fejlesztési feladatok

*Ismertesse meg a tanulókkal*

- a színpadi szöveg fogalmát
- a téma fogalmát
- a színpadi figura fogalmát
- a színpadi építkezés lehetőségeit
- a ritmus fogalmát
- a színpadi tér fogalmát, a tér hangsúlyos pontjait, a térirányokat
- a szövegmondás egyéni és együttes módjait
- szerkezeti egység fogalmát
- a legfontosabb szerkesztési elveket
- a mozgás és a gesztus színpadi szerepét
- a színpadi képalkotás lehetőségeit
- a kellék és a jelmez fogalmát

*Fejlessze a tanulók*

- képességét a szöveg színpadi lehetőségeinek felismerésére
- érzékenységét a színházi előadás alkotórészévé vált szöveg hatásai iránt
- érzékenységét a különféle szövegekben megjelenő hangulati hasonlóságokra
- képességét a szerkesztett játékokban érvényesülő szerkesztési elvek felismerésére, alkalmazására
- térérzékelői és térhasználói képességeit
- képességeit a szerkesztett játék zenei hatásainak érzékelésére

*Ösztönözze a tanulókat*

- önálló véleményalkotásra
- a szerkesztett játékok alapjául szolgáló alkotások megismerésére
- szerkesztett játékok megismerésére, létrehozására
- minél több élő szerkesztett játék megtekintésére
- a színházzal kapcsolatos szókinccs használatára

#### Tananyag

*Szerkesztett játékok*

A szerkesztett játék tanulmányozásán keresztül a tanulók egyidejűleg kapják meg az alkotás, a kipróbálás, a kísérletezés és a rendszerezés lehetőségét: alapvető színházismereti fogalmak tisztázhatók ezen a műfajon keresztül. A továbbá a szerkesztett játékokkal való foglalkozás lehetővé teszi, hogy a tanulók alkotó módon, a megtapasztalás, megélés élményén keresztül, a színház elemeivel kísérletezve közelítsenek a színházi ismeretek felé.

A szerkesztett játék vizsgálata lehetőséget teremt a színház legalapvetőbb jellegzetességeinek

felismertetésére: a szöveg és a játék, a szövegmondás és a színpadi megjelenítés különbségeinek felismerésére, a színházi előadás összetevőinek és felépítésének érzékelésére.

*Az előadás irodalmi alapanyagának gyűjtése, válogatása*

- Egyeztetett téma (tematikus rend) alapján
- Figurák köré építve
- Helyzetek köré építve
- Hangulati hasonlóság alapján
- Motívumok köré építve
- Asszociációk alapján

#### *Az irodalmi alapanyag kibontása*

- A téma feltárása (dramatikus gyakorlatokkal, szituációkkal, monológokkal)
- A szövegekben rejlő zeneiség kibontása (kórus)
- Hanghatások és szöveg - aláhúzás és ellenpontozás
- Zene és szöveg együttes hatása
- Szövegritmus jelentősége és jelentéshordozó szerepe (szöveges ritmusjátékokkal)
- Szövegek megszólaltatása különböző stílusokban (stílusjátékok)

#### *A szövegmondás variációi és színpadi hatásuk*

- Az egyéni szövegmondás
- Együttes szövegmondás (pl. kórus, visszhang, szavankénti láncmondás)

#### *Szöveg és tér*

- A tér irányai, hangsúlyos pontjai
- Egyén és csoport elhelyezése a térben
- Egyéni és csoportos mozgások a térben

#### *Szöveg és tárgyak*

- Jelmezek, kellékek, hangkeltő eszközök (pl. ritmushangszerek) használata

#### *Az előadás felépítése*

- Szerkesztési elvek
- A szöveg és a megjelenítés összefűzése
- A tér, az idő és a szöveg együttese
- Szöveg és kép egymást erősítő, árnyaló illetve gyengítő hatása
- Szöveg-geztus-mozgás (tánc) együttese (jelentésmódosító hatások)
- A szituáció változása a szöveg redukálásával
- A szöveg ritmusa és a jelenetritmus
- Az előadás ritmusa (kiemelt pillanatok)

### **Követelmények**

#### *A tanulók ismerjék*

- a színpadi szöveg fogalmát
- a téma fogalmát
- a színpadi figura fogalmát
- a szövegek legfontosabb szerkesztési elveit
- a ritmus fogalmát
- a színpadi tér fogalmát, a tér hangsúlyos pontjait, a térirányokat
- a mozgás és a geztus fogalmát
- a kellék és a jelmez fogalmát

#### *Legyenek képesek*

- megadott szempontok alapján színpadi megjelenítésre alkalmas szöveg válogatására

- a szövegmondás egyéni és együttes módjainak alkalmazására
- felismerni, hogy egy szerkesztett játék hatása milyen alkotórészekből adódik
- egy szerkesztett játék szerkesztési elvének felismerésére
- a tér nyújtotta lehetőségek felismerésére

#### 4. évfolyam

##### Fejlesztési feladatok

*Ismertesse meg a tanulókkal:*

- a mese fogalmát, jellegzetes elemeit
- a mese történetének jellegzetes elemeit
- az irodalmi elbeszélés és a színpadi megjelenítés legalapvetőbb különbségeit
- a narrátor fogalmát
- a színpadi alak jellemzésének alapvető formái, lehetőségeit
- a maszk fogalmát
- a díszlet fogalmát és legalapvetőbb fajtáit
- a jelmez és kellék használatának alapvető formáit
- a terek váltását, illetve a szimultán ábrázolás a lehetőségeit
- a színpadi világítás fogalmát
- a szituáció fogalmát
- a jelenet fogalmát

*Fejlessze a tanulók*

- képességét, hogy felismerjék a mesei történet legfőbb összetevőit
- képességét, hogy felismerjék a mese szituációit
- képességét, hogy felismerjék egy színpadi alak legalapvetőbb tulajdonságait, a történetben betöltött szerepét
- képességét, hogy felismerjék a jelmezek, maszkok, kellékek figurateremtő hatását
- képességét, hogy felismerjék a tárgyak szerepét, szimbólumteremtő, -hordozó lehetőségeit

*Ösztönözze a tanulókat*

- önálló véleményalkotásra
- színpadi megjelenítésre alkalmas mesék megismerésére
- a színházzal kapcsolatos szókinccs használatára
- minél több élő mesejáték-előadás megtekintésére

##### Tananyag

*Színházi előadás meséből*

A gyermekszínházszók által a leggyakrabban feldolgozott, színpadra adaptált irodalmi (epikus) alkotások a mesék. Az adaptálás folyamatának vizsgálata és gyakorlati kipróbálása lehetőséget teremt a színház legalapvetőbb jellegzetességeinek további - az előző évfolyamhoz képest ki bővített, mélyített - tanulmányozására, többek között az epikus és a drámai kifejezés különbségeinek érzékeltetésére.

*Játék a mese összetevőivel*

- A mese képei (ezek ábrázolása állóképekkel, állóképek sorával)
- A mesei szituációi (szituációs játékok)
- Meseindító helyzetek (szituációs játékok)
- Jellegzetes mesei elemek (ismétlődések, fordulatok, váratlan események, akadályok, gátak)

- szituációs játékokban)
- A mese tanulságai (szituációs játék, egyéb drámaformák)

#### *A mese szereplői*

- Alaptulajdonságok megjelenítése (pl. szoborjátékok, szerep a falon, tulajdonsághordozó játékok)
- A mese hőse a hős bemutatására (pl. improvizációk, szituációs játékok, a hős egy napja, pillanatképek a mesehősök életéből)
- A hős segítői és ellenfelei (szituációs játékok)
- Meseszereplők találkozásai (szituációs játékok a szokványos és a szokatlan találkozásokra)

#### *Elbeszélés és megjelenítés*

- Elbeszélő a színpadon (egy vagy két narrátor, a narrátor mint szereplő, csoportos narrálás)
- A narrált tartalom képi és hangulati elemeinek megjelenítése (stilizált mozgások, hangaláfestés, állóképek, tablók)
- A narráció kiváltása játékkal (a narráció átfordítása szituációba)
- A mesei szituáció kibontása jelenetté (pl. improvizációk, szituációs játékok)
- A jelenet felépítése (kezdő helyzet, fordulatok, záró helyzet)

#### *Díszlet*

- Az üres tér lehetőségei
- Díszlet emberi testekből (szoborjátékok, állóképek)
- Helyszínteremtés fényekkel
- A helyszínek jelzése, helyszínváltozások, jelzett, stilizált díszletelemek és azok elhelyezése, mozgatása
- Szimultán helyszínek
- A tér kiemelt pontjai különféle díszletekben

#### *Jelmez és maszk*

- Egy-egy mesei szereplő felöltöztetése (jelmezbörze, divatbemutató)
- Ruhadarabbal figurateremtés (színek és formák szimbolikája)
- A maszk lehetőségei

#### *Kellékek*

- A kellék karakterépítést segítő szerepe
- A tárgyak különféle szituációkban
- A kellék szimbólumteremtő és -hordozó lehetőségei

### **Követelmények**

#### *A tanulók ismerjék*

- a mese fogalmát, jellegzetes elemeit
- a mese történetének jellegzetes elemeit
- az irodalmi elbeszélés és a színpadi megjelenítés legalapvetőbb különbségeit
- a narrátor fogalmát
- a színpadi alak jellemzésének alapvető formáit, lehetőségeit
- a maszk fogalmát
- a díszlet fogalmát és legalapvetőbb fajtáit
- a jelmez és kellék használatának alapvető formáit
- a színpadi világítás fogalmát
- a szituáció fogalmát



- a jelenet fogalmát

*Legyenek képesek*

- egy történet alaphelyzetének, fordulatainak felismerésére
- a mesefigurák jellegzetességeinek felismerésére
- jelmezekkel, maszkokkal, kellékekkel figura teremtésére
- a tér- és díszlethasználattal megteremtett színpadi világ felismerésére

## 5. évfolyam

### Fejlesztési feladatok

*Ismertesse meg a tanulókkal*

- a probléma fogalmát
- a szituáció legáltalánosabb összetevőit
- a szándék és a motiváció fogalmát
- a jelenet legáltalánosabb jellegzetességeit
- a jellem fogalmát
- a jellemábrázolás legalapvetőbb lehetőségeit
- az emberi viszonyok ábrázolásának legáltalánosabb jellegzetességeit
- a színpadi játék és a díszletek összefüggését

*Fejlessze a tanulók*

- képességét, hogy egy adott előadásban megjelenő legfőbb problémá(ka)t felismerjék
- képességét, hogy egy adott szituáció legfőbb jellegzetességeit felismerjék
- képességét, hogy egy figura adott szituációban érvényesülő legfontosabb szándékát felismerjék
- képességét, hogy egy adott figura hosszabb távon érvényesülő szándékát, érintettségét (motivációját) felismerjék
- képességét, hogy egy adott szituációban, illetve egy előadás egészében megjelenő emberi viszonyokat felismerjék

*Ösztönözze a tanulókat*

- színpadi megjelenítésre alkalmas epikus alkotások megismerésére
- a színházzal kapcsolatos szókincs használatára
- minél több irodalmi adaptációból készült élő előadás megtekintésére

### Tananyag

*Színházi előadás novellából, regényből*

Az adott korcsoportoz tartozó gyermek-, illetve diákszínjátékok gyakran és örömmel vállalkoznak nagy kihívást jelentő feladatokra: elbeszélések, illetve ifjúsági regények színpadra állítására. A nekik szóló gyerek- és ifjúsági színházi előadások is gyakran nyúlnak ezekhez az alapanyagokhoz. Az adaptáció folyamatának és a létrejött előadásoknak a vizsgálata elmélyítheti az epikus és a drámai műfajok közti különbségek ismeretét, ugyanakkor tovább építheti a tanulók színházi gondolkodását és fogalomkészletét is.

*A színpadra állítás fázisai*

- Problémakeresés, alapanyag keresése
- A választott mű szituációkra bontása
- Az egyes szituációk feltárása
- A történetet alapvetően befolyásoló szituációk feltárása

- Jelenetek építése a szituációkból
- Előadásépítés jelenetekből (szerkesztési lehetőségek)

#### *Figurateremtés drámatechnikákkal*

- Jellemzők összegyűjtése
- Tulajdonságok kibontása (a figura viselkedése)
- A figura helyzetben -a jellemek megteremtése

#### *A szereplők viszonyai*

- A szereplők kapcsolatainak alaptípusai
- Megjelenítési lehetőségek a szereplők közötti kapcsolatok ábrázolására (drámatechnikákkal)
- A szereplők közötti kapcsolatok változása
- A szereplők és azok kapcsolatainak alakulása az előadás egészében

#### *A színpadi környezet megteremtése*

A figurák és kapcsolataik megjelenítését lehetővé tevő egységes színpadi környezet megteremtése (jelmez, kellék, maszk, díszlet, zene, fények)

### **Követelmények**

#### *A tanulók ismerjék*

- a szituáció legáltalánosabb összetevőit
- a szándék és a motiváció fogalmát
- a jelenet legáltalánosabb jellegzetességeit
- a jellem fogalmát
- a jellemábrázolás legalapvetőbb lehetőségeit
- az emberi viszonyok ábrázolásának legáltalánosabb jellegzetességeit
- a színpadi játék és a színpadi környezet összefüggését

#### *Legyenek képesek*

- egy irodalmi alkotás és színpadi megvalósítása közti különbség megfogalmazására
- szituációk, jelenetek elkülönítésére
- a jellemek jellegzetességeinek, motivációinak felismerésére
- a szereplők közti viszonyok felismerésére
- a színházzal kapcsolatos szókincs felhasználására véleményük kifejtésében

## **6. évfolyam**

### **Fejlesztési feladatok**

#### *Ismertesse meg a tanulókkal*

- a hétköznapi élethelyzet és a színpadi szituáció összekapcsolásának lehetőségeit
- a típus fogalmát
- a probléma szituációkra való bontásának lehetőségeit
- a személyesség színházi szituációkba való áttételének lehetőségeit
- a színpadi világítás alapjait
- a zene színpadi használatának alapjait
- a szituációk és a jelenetek összefüggéseit
- a mozgásszínház fogalmát és legfontosabb műfajait

#### *Fejlessze a tanulók:*

- ön- és társismeretét
- szituációelemző képességét
- színházi látásmódját

*Ösztönözze a tanulókat*

- a színházzal kapcsolatos szókinccs használatára
- környezetük problémáinak érzékelésére
- a játékban rejlő általános érvényű tartalmak felismerésére
- a térhasználattal való kísérletezésre
- akusztikai kísérletezésre
- a világitással való kísérletezésre
- minél több gyermek- és diákszínjátészó előadás megtekintésére

### **Tananyag**

Színházi előadás személyes élményanyagból (életjátékok)

Az életjátékok létrehozásával, a személyes élményanyagból történő kiindulással az érintettség előnyei és hátrányai is megjelennek a gyermek- és diákszínjátészók munkájában. Az életjátékok tanulmányozása ezzel egyidejűleg a színházismereti tanulmányok új fázisát is jelenti: az alapfok végén ennek a műfajnak az alapos vizsgálata az eddig tanultak szintetizálása mellett egyben már a drámai kifejezés lehetőségeinek közelebbi megismeréséhez is elvezeti a tanulókat.

*A tanulókat foglalkoztató problémák gyűjtése, kiválasztása, kibontása*

- Problémagyűjtő és a problémákat rendszerező tevékenység (ön- és társismereti, improvizációs játékok)
- A megtalált problémahelyzetek feldolgozása (szabályjátékokkal, szituációs játékokkal)
- Komplex dráma a kiválasztott problémák vizsgálatához

*Eszközök a személyesség áttételére színházi helyzetbe*

- A probléma áthelyezése analóg helyzetbe
- A személyek tipizálása (szituációkegy-egy típus kibontására; a típusok megjelenítése változó körülmények között)
- A személyes tartalmak reális és nem reális terekbe helyezése
- A személyes tartalmak expresszív képpé fogalmazása
- A személyes tartalmak mozgásszínházi megjelenítése

*Szituációteremtés, jelenetépítés*

- A problémák körüljárása rögtönzésekkel
- A rögtönzéstől a szituáció felépítéséig dialógusok és akciók kidolgozása
- Jelenetszerkesztés szituációkból

*A világitás*

- Természetes és mesterséges fények hatása
- A fény atmoszféra teremtő ereje
- A fény jelentésteremtő és -módosító szerepe
- A színek és szimbolikájuk alkalmazása a világitásban

*A zene*

- Élőzene, audiovizuális eszközökkel támogatott zene
- A zene érzelmi, hangulati, atmoszférateremtő hatása az előadásban

- A zene dramaturgiai szerepe
- A zene mint az előadás önálló alkotóeleme (pl. dalok)

### **Követelmények**

*A tanulók ismerjék*

- a típus fogalmát
- a probléma szituációkra való bontásának lehetőségeit
- a személyesség színházi szituációkba való áttételének lehetőségeit
- a színpadi világítás alapjait
- a zene színpadi használatának alapjait
- a szituációk és a jelenetek összefüggéseit
- a mozgásszínház fogalmát és legfontosabb műfajai

*Legyenek képesek*

- a főbb színházi alkotóelemek (pl. alapanyag, színészi játék, tér, akusztikai elemek, jelmezek) felismerésére saját előadásban
- a hétköznapi élet problémáját színházi szituációvá alakítani
- a személyesség színházi szituációkba való áttételére
- rögtönzésekkel szituációk felépítésére
- a megismert színházi fogalomkészlet használatára a saját rögtönzések elemzésekor

### **Követelmények az alapfokú évfolyamok elvégzése után**

*A tanulók ismerjék*

- azt az alkotói folyamatot, ahogyan egy-egy előadás létrejön
- a színházi alkotóelemeket (pl. alapanyag, színészi játék, tér, akusztikai elemek, jelmezek, kellékek, világítás), azok hatását
- azokat a dramatikus konvenciókat, amelyek az alapanyag színpadra állítását segítik
- a színházművészet megközelítésére alkalmas fogalmi készlet elemeit (pl. játéktér, főszereplő, mellékszereplő, jelenet, fordulat, felvonás)

*Legyenek képesek*

- színházi megjelenítésre alkalmas helyzetek, problémák felismerésére
- előadások alapanyagául szolgáló alkotások válogatására
- saját csoportja által létrehozott előadások sajátosságainak leírására a megismert fogalmi készlet segítségével
- annak megfogalmazására, hogy a színház milyen eszközökkel gyakorol hatást a nézőre
- a színházi összetevőkről és működésükről tanult alkalmazására

### **A művészeti alapvizsga követelményei**

#### **A vizsga részei**

A vizsga szóbeli vizsgarészből áll

#### **A gyakorlati vizsga tantárgya és időtartama**

Színházismeret

előadás(részlet) elemzése 10 perc

#### **A vizsga tartalma**

A tanuló/csoportja által a vizsgán bemutatott saját produkció egészének vagy részletének

felidézése a megismert fogalmi készlet alkalmazásával, a színházi alkotóelemek és azok nézőre gyakorolt hatásnak elemző bemutatása.

vagy

A tanuló a tanár által a vizsgát megelőző félévben előre kiadott legalább öt különböző alpanyaggal (problémák, szituációk, szövegek) ismerkedhet meg. A vizsgán a tanuló szabadon választott alpanyaggal kapcsolatban feltárja, hogy mi az a helyzet, probléma, amely színházi megjelenítésre alkalmas, valamint felvázolja, hogy milyen színházi eszközöket alkalmazna megjelenítésükre, és azok várhatóan milyen hatást gyakorolnak a nézőre.

### **A vizsga értékelése**

Színházi megjelenítésre alkalmas helyzetek, problémák felismerése A színházi alkotóelemek és azok hatásának ismerete, alkalmazása A feladathoz kapcsolódó fogalmi készlet ismerete, használata

## **A PEDAGÓGIAI PROGRAM ÉRVÉNYESSÉGÉVEL, MÓDOSÍTÁSÁVAL KAPCSOLATOS EGYÉB INTÉZKEDÉSEK**

**A Pedagógiai Program rendelkezéseinek érvénybelépéséhez a fenntartóra többletkötelezettség nem hárul.**

A pedagógiai program érvényességi ideje.

Az iskola 2024. szeptember 01. napjától szervezi meg nevelő és oktató munkáját Az átdolgozott pedagógia program alapján.

Ezen pedagógiai program érvényességi ideje addig tart, amíg a törvényi változások az átdolgozást szükségessé nem teszik.

### **A pedagógiai program értékelése, felülvizsgálata**

- A pedagógiai programban megfogalmazott célok, és feladatok megvalósulását a nevelőtestület folyamatosan vizsgálja, és ha szükséges, módosítja.
- A nevelőtestület minden tanév végén írásban értékeli a pedagógia programban megfogalmazott általános célok és követelmények megvalósulását.
- Különös tekintettel kell lenni az esélyegyenlőség, a halmozottan hátrányos helyzetű tanulókkal kapcsolatos célok és feladatok megvalósulására, a kompetenciák fejlesztésének a megvalósulására.

### **A pedagógiai program módosítása**

A pedagógiai program módosítására javaslatot tehet:

- az iskola igazgatója;
- a nevelőtestület bármely tagja;
- a nevelők szakmai munkaközössége;
- az iskola fenntartója.

A pedagógiai program módosítását a nevelőtestület fogadja el, és az intézmény igazgatója jóváhagyásával válik érvényessé.

A fenntartó egyetértésére akkor van szükség, ha a pedagógiai program érvénybe lépéséhez a fenntartóra többletköltség hárul.

### ***A pedagógiai program nyilvánosságra hozatala***

Az iskola pedagógiai programja nyilvános, minden érdeklődő számára megtekinthető. A pedagógiai program egy példánya az iskola nevelői szobájában van elhelyezve, ahol a szülők azt szabadon megtekinthetik.

A pedagógiai program az iskola honlapján is megtekinthető.

A pedagógiai program egy-egy példánya a következő személyeknél, illetve intézményeknél is megtekinthető:

- az iskola nevelői szobájában;
- az iskola igazgatójánál;
- az iskola igazgató -helyettesénél;
- az óvoda intézményében;
- fenntartónál

## LEGITIMÁCIÓ

Nyilatkozat  
(igazgató)

A Kazinczy Ferenc Baptista Óvoda, Általános Iskola és Alapfokú Művészeti Iskola igazgatója nyilatkozom, hogy az intézmény Pedagógiai programja az Nkt. 26. § (1) bekezdésben foglaltak szerint a nevelőtestület bevonásával készült el.

Dátum: Nyírbogdány 2024.08.30.



  
.....  
igazgató

Nyilatkozat  
(alsó munkaközössége)

A Kazinczy Ferenc Baptista Óvoda, Általános Iskola és Alapfokú Művészeti Iskola alsó szakmai munkaközössége képviseletében és felhatalmazása alapján tanúsítom, hogy a munkaközösség a Pedagógiai program – adott szakterületet érintő kérdéseiben – véleményezési jogát gyakorolta.

Dátum: Nyírbogdány 2024.08.30.



  
.....  
alsó munkaközösség-vezető

Nyilatkozat  
(hitéleti munkaközössége)

A Kazinczy Ferenc Baptista Óvoda, Általános Iskola és Alapfokú Művészeti Iskola hitéleti szakmai munkaközössége képviseletében és felhatalmazása alapján tanúsítom, hogy a munkaközösség a Pedagógiai program – adott szakterületet érintő kérdéseiben – véleményezési jogát gyakorolta.

Dátum: Nyírbogdány 2024.08.30.



  
.....  
hitéleti munkaközösség-vezető

BAPTISTA OKTATÁS



Nyilatkozat  
(Természettudományi munkaközössége)

A Kazinczy Ferenc Baptista Óvoda, Általános Iskola és Alapfokú Művészeti Iskola Természettudományi szakmai munkaközössége képviselőjében és felhatalmazása alapján tanúsítom, hogy a munkaközösség a Pedagógiai program – adott szakterületet érintő kérdéseiben – véleményezési jogát gyakorolta.

Dátum: Nyírbogdány 2024.08.30.

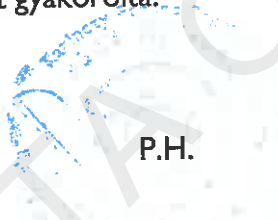


Természettudományi munkaközösség-vezető

Nyilatkozat  
(Társadalomtudományi munkaközössége)

A Kazinczy Ferenc Baptista Óvoda, Általános Iskola és Alapfokú Művészeti Iskola Társadalomtudományi szakmai munkaközössége képviselőjében és felhatalmazása alapján tanúsítom, hogy a munkaközösség a Pedagógiai program – adott szakterületet érintő kérdéseiben – véleményezési jogát gyakorolta.

Dátum: Nyírbogdány 2024.08.30.



Társadalomtudományi munkaközösség-vezető

Nyilatkozat  
(LEGO Education munkaközössége)

A Kazinczy Ferenc Baptista Óvoda, Általános Iskola és Alapfokú Művészeti Iskola LEGO Education szakmai munkaközössége képviselőjében és felhatalmazása alapján tanúsítom, hogy a munkaközösség a Pedagógiai program – adott szakterületet érintő kérdéseiben – véleményezési jogát gyakorolta.

Dátum: Nyírbogdány 2024.08.30.



LEGO Education munkaközösség-vezető

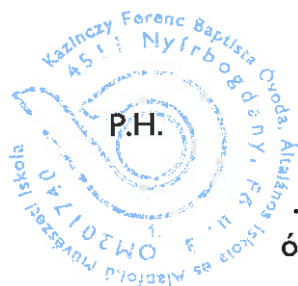
Nyilatkozat

BAPTISTA OKTATÁS

(óvodai munkaközössége)

A Kazinczy Ferenc Baptista Óvoda, Általános Iskola és Alapfokú Művészeti Iskola óvodai szakmai munkaközössége képviselőjében és felhatalmazása alapján tanúsítom, hogy a munkaközösség a Pedagógiai program – adott szakterületet érintő kérdéseiben – véleményezési jogát gyakorolta.

Dátum: Nyírbogdány 2024.08.30.



*Gabriella*  
.....  
óvodai munkaközösség-vezető

BAPTISTA OKTATÁS

BAPTISTA OKTATÁS

Nyilatkozat

(fenntartó)

A fenntartó képviseletében a Kazinczy Ferenc Baptista Óvoda, Általános Iskola és Alapfokú Művészeti Iskola Pedagógiai programját az Nkt. 26. § (1) bekezdés alapján jóváhagyom.

Dátum:.....*BUDAPEST 2024. 08. 30.*.....



*[Handwritten signature]*

.....  
fenntartó

BAPTISTA OKTATÁS

BAPTISTA OKTATÁS

## MELLÉKLET

### **A nemzeti, etnikai kisebbségi iskolai nevelés és oktatás történelmi, földrajzi, kultúra-és népismereti tananyaga:**

#### *Célok és feladatok*

Az általános iskola 1-4.évfolyamán nem az ismeretközlés a fő cél. A cigány népismeret tartalmának átadása elsősorban cselekedtetésen keresztül történjen (dramatizálás, szituációs játékok, megfigyelés, ritmusgyakorlatok, különféle manuális tevékenységek.).

#### *Fejlesztési követelmények*

Legyen ismeretük a cigány gyermekirodalomra jellemző művekről (pársoros versek, kiszámolók, csúfolók, ördög, tündér, állat és tréfás mesék), a mesemondási szokásokról a cigány közösségben. Kapjanak indítást mesék, mondókák, dalok gyűjtésére, megtanulására, előadására önállóan vagy tanári segítséggel. Tudjanak tájékozódni a hagyományos cigány mesemondási szokásokban, legyen önálló véleményük eseményekről és tettekről.

Ismerjék a cigányság kötődését a természethez, az autentikus és népies műzenét, a táncra jellemző ritmusokat, dallamokat, a hangszerpótlók hangzását.

### **I. évfolyam**

**Évi óraszám: 37**

#### *Belépő tevékenységformák*

Mesékre jellemző szavak gyűjtése.

Mesék dramatizálása, meseillusztrációk készítése szabadon választott technikákkal.

Dramatizálás, szituációs játékok.

Egyszerű gyermekdalok és tánclépések gyakorlása.

Ritmusgyakorlatok.

Állatok és gyógyító növények képekről való felismerése.

Ünnepi szokások megfigyelése, versek, mondókák, köszöntők memorizálása.

Témakörök	Tartalmak
Cigány gyermekirodalom	Kiszámolók, csúfolók, pár soros versek. Ördög-, tündér-, állat- és tréfás mesék.

	Népmesék, műmesék (pl. Szécsi Magda, Bari Károly meséi).
Az év jeles napjaihoz kötődő ünnepek	Újév: újévi köszöntők, hagyományok az újév napján. Karácsony: karácsonyi köszöntők (pl. Choli Daróczi József, Karsai Ervin versei).

**2. évfolyam**  
**Évi óraszám: 37**

*Belépő tevékenységformák*

A megismert növények, állatok rendszerezése aszerint, hogy mire használták (pl. gyógyítás, hús - táplálkozás, bunda - melegedés stb.).

Hagyományos gyermekjátékok dramatizálása, mondókák, kiszámolók gyűjtése.

Az aszimmetrikus ritmusok felismerése a dalokban.

Zenekarok, énekcsoportok meghallgatása során a hangszerpótlók hangzásának felismerése.

Egyszerű tánclépésekből tánc kialakítása.

Néhány dal memorizálása cigány nyelven is.

Témakörök	Tartalmak
Cigány gyermekirodalom	Kiszámolók, nyelvtörők, rövid versek, mesék, történetek, Ördög-, tündér-, tréfás és állatmesék, népmesék, műmesék (pl. Szécsi Magda, Bari Károly).
Kötődés a természethez	A növények és állatok jelentősége a cigány ember életében.
Hagyományos és a helyi közösségekre jellemző cigánydalok	Az aszimmetrikus ritmusok. Hangszerpótló eszközök (pl. kanna, kanál, szájbőgő). Ritmusgyakorlatok. Magyar és nemzetközi cigánydalok.

A továbbhaladás feltételei

Legalább 3 népköltés, 3 vers szöveghű felidézése, 2 mese saját szavakkal történő elmondása. Különböző típusú mesék felismerése, címük és írójuk megnevezése. Legalább egy, az adott ünnephez fűződő vers, köszöntő felidézése. Ritmusos szövegek pontos visszaadása, alkalmazása ünnepeken, szituációkban.



A megismert növények és állatok rendszerezése aszerint, hogy mire használták (pl. gyógyítás, hús - táplálkozás, bunda - melegedés).

Egy csúfolódó, egy kiszámoló vers, egy altató és egy mondóka tökéletes ismerete. Egyszerű ritmusos szöveg visszamondása, alkalmazása szituációs játékokban. A hallott mese típusának, címének felismerése, részvétel közös dramatizálásban. A megismert mesterségek, a vándorlás tanult eszközeinek felismerése, felsorolása. Azon állatok és növények megnevezése, amelyek a vándorló cigányok életében fontosak voltak. Legalább 3 dal ismerete. Egyszerű ritmusok visszatapsolása, tánclepések gyakorlása. Hangszerpótló eszközök (kanna, kanál, szájbőgő stb.) felismerése.

A felismert szereplők neveinek felsorolása. Rövid mese előadása tanári segítséggel.

### 3. évfolyam

#### Évi óraszám: 37

#### Belépő tevékenységformák

Nép- és műmesék, történetek, mondák előadása, mesemondási szokások megjelenítése kulturális rendezvényeken is.

Erdők, mezők növényeinek (gyógynövényeinek) felismerése.

Az oláh cigány tánc egy fajtájának (pl. Szatmári táncok) alaplépései gyakorlása.

Hangszerek és hangszerpótló eszközök hangjának felismerése, megkülönböztetése és összehasonlítása (hangszín-, magasság, ritmikusság).

Témakörök	Tartalmak
Cigány gyermekirodalom	Szólások, mondások, mesék, történetek, eredetmesék. Mesemondási szokások általában és a helyi cigány közösségben (pl. Lakatos Menyhért, Rostás Farkas György, Szécsi Magda meséi).
Kapcsolat a gyógynövényekkel és az állatokkal	Mit jelentett a cigányok életében az orvoslás "kuruzslás"?
Az autentikus és a népies műzene	Az autentikus cigányzene fajtái (pergetők, hallgatók). Jellemző hangszerek, hangszerpótló eszközök. A helyi közösség legjellemzőbb dalai, ének- és táncszokásai, jellemző hangszerhasználata.

### A továbbhaladás feltételei

Az olvasott és a hallott művek értelmezése, fő- és mellékszereplőinek felsorolása. A mesetípusok felismerése, a típusjegyek kiemelése, rendszerezése. Tanulság levonása pedagógus segítségével, olvasott és megbeszélte eseményekről. Legalább egy cigány mesemondó megnevezése.

Az aszimmetrikus ritmus felismerése, a hangszerpótlók szerepének megfigyelése. Néhány dal memorizálása cigány nyelven is. A cigányzene autentikus elemeinek felismerése, a cigány tánc alaplépéseinek megismerése.

Néhány gyógynövény nevének és azok hasznos hatásának megismerése.

### **3. évfolyam**

**Évi óraszám: 37**

#### *Belépő tevékenységformák*

Egy, a régióban élő cigány származású művész meghívása (kötetlen beszélgetés).

A cigány zászló, himnusz ismerete, tisztelete.

Ismeretek gyűjtése más népekről, akiknek a cigánysághoz hasonlóan a XX. században született a himnuszuk.

<b>Témakörök</b>	<b>Tartalmak</b>
Gyermekirodalom	Mesetípusok: eredetmesék és műmesék. Hosszabb versek, mesék, történetek, novellarészletek, elbeszélések. Mondák, legendák, híres emberekről, történetekről.
Híres emberek, nevezetes események	A helyi cigányközösségben élő vagy onnan elszármazó személyek felkutatása: "akikre büszkék lehetünk..." család, nemzetség. Az egy családba, egy nemzetségbe való tartozás elvei, szempontjai. A cigány család szerkezete, hierarchiája. A cigányság emblemikus jelképei: a cigány zászló, a cigány himnusz.

### A továbbhaladás feltételei

Az azonos típusú cigány és nem cigány mesék összehasonlítása (azonosságok és különbségek) alapján. Eseményekről és tettekről. Önálló vélemény nyilvánítása, tanulságok levonása, saját gondolataik alapján. A hallott vagy olvasott irodalmi mű hangulatának visszaadása.

Néhány dal cigány nyelven való éneklése. A hangszerpótló eszközök (kanna, kanál, szájbőgő és pityegetés) hangzásának alkalmazása saját énekük kíséretéért. Az aszimmetrikus ritmusok felismerése, hangoztatása. A cigány himnusz éneklése cigány nyelven is.

Legalább 3 képzőművészeti alkotás felismerése téma és alkotó szerint. A szín- és formagazdagság megjelenítése önálló és csoportos alkotásokban.

### *5-8. évfolyam*

#### *Célok és feladatok*

A cigány népismeret célja megismertetni a tanulókat a cigányság kulturális, néprajzi, zenei, életmódbeli örökségének jellemző sajátosságaival, értékeivel. A zene és a tánc segítségével, az irodalmi és a képzőművészeti alkotásokon keresztül bemutatni a cigány emberek szokásait, belső lelki világát, ezáltal - egyrészt - segíteni, megértetni a cigányságra jellemző érték- és normarendszert, a cigány kultúra európai kultúrában való elhelyezkedését, - másrészt - erősíteni identitástudatukat.

Az 5-8. évfolyam feladata a már korábban megszerzett ismeretek elmélyítése és bővítése. Ismerkedjenek meg az 5. évfolyamon: a cigányság különböző népcsoportjaival, a magyarországi cigány népzenevel, a cigány népviselettel, a cigányság életmódjára leginkább jellemző kézműves tárgyakkal. A 6. évfolyamon: a nemzetközi cigány népdalokkal, híres cigányzenészekkel, a képzőművészeti alkotásokra jellemző sajátos színhatásokkal, az elbeszélő irodalmi alkotásokkal. A 7. évfolyamon: a cigányság eredetével, vándorlásaival, a vándorlás hatásaival a nyelvi és kulturális jellemzők kialakulására, a Magyarországi cigány képzőművészet és irodalom történetével, kialakulásával és fejlődésével a cigány irodalomban. A 8. évfolyamon: a cigányság élethelyzetével Európa különböző országában, a cigányzenei elemeket felhasználó magyar zeneszerzőkkel, a cigányság életét, kultúráját feltáró kutatásokkal, a XX. századi magyar irodalom cigányságképeivel és a világirodalomban megjelenő cigányábrázolással ismerkedhetnek meg. A 8. évfolyam feladata továbbá a cigányság kisebbségjogainak, kulturális oktatási intézményrendszerének megismertetése.

A cigány népismeret megismerése során alakuljon ki a tanulóknak nyitottság és megértés a különböző szokások, életmódok, kultúrák, hagyományok iránt. Ismerjék a hagyományos cigány mesterségeket, a vándorlás tárgyi emlékeit, a helyi szokásokat tudják megjeleníteni egyszerű dramatizálással.

A cigány népismeret témakörei és azokhoz tartozó tartalmak leginkább az ének-zene, irodalom, történelem és rajz tantárgyakban integrálhatók, ugyanakkor önálló tantárgyi ismeretként is elsajátíthatóak.

#### *Fejlesztési követelmények*

Ismerjék meg a tanulók a cigányság eredetét, a család és a szűkebb környezet (lakóhely) hagyományait, sajátos ünnepeit és az azokhoz kötődő szokásokat, hiedelmeket. Ismerjék fel a cigány népcsoportok főbb jellemzőit, tudják területi elhelyezkedésüket Magyarországon és Európára vonatkoztatva egyaránt.

Ismerjék a cigányság magyarországi történelmét, főbb sorsfordulóit. Ismerjék a cigány népzene értékeit helyi, magyarországi, nemzetközi viszonylatban is. Ismerjék az irodalmi és

képzőművészeti alkotásokat, ismerjék fel a cigány képzőművészet sajátos szín- és formavilágát. Ismerjék a cigányság és az anyanemzet kulturális életének kiemelkedő eseményeit, országos és regionális fesztiváljait, személyiségeit. Tudjanak különböző forrásokból tájékozódni.

Az év jeles napjaihoz kötődő ünnepeket és az ezekhez kapcsolódó helyi szokásokat, cigány tárgyú képzőművészeti alkotásokat. Az elsajátított ismeretek által tudatosuljanak a cigány népismeret értékei, mutassanak érdeklődést a helyi közösség hagyományainak megismerésére.

#### **4. évfolyam**

**Évi óraszám: 37**

*Belépő tevékenységformák*

Dal- és tánctanulás.

A cigány népdalok, műdalok, zenei szemelvények éneklése.

Egyéni és közös éneklés, kifejező előadás.

Egyéni és közös éneklés, kifejező előadás.

Dalok gyűjtése, éneklési és táncszokások megfigyelése.

Spontán zenélés.

Az olvasott vagy hallott irodalmi művek, műrészletek (mesék, mondák, balladák) rövid szóbeli vagy írásbeli ismertetése, rajzban történő megjelenítése.

Dramatizálás. A hallott irodalmi mű hangulatát, szín- és formagazdagságát megjelenítő, önálló és csoportos alkotások létrehozása. Dramatizálás.

Az olvasmányok alapján megismert szokások dramatizálása.

Dramatizáláshoz népviseletbe öltöztetett bábok készítése, "cigányos" környezet ábrázolása. A népviselet színvilágának, hangulatának vizuális technikákkal történő megjelenítése.

A jellegzetes népszokások felelevenítése, eljátszása.

A helyi cigány közösség életmódjával kapcsolatos információk gyűjtése.

A népviseletre jellemző motívumok ábrázolása.

A helyi cigányközösség életmódjával kapcsolatos információk gyűjtése, megjelenítése egyszerű dramatizálással.

A cigányság virrasztási, temetkezési, megemlékezési szokásainak tanulmányozása szemelvények alapján.

A tanult szokások megjelenítése, helyi hagyományok megismerése, gyűjtése, összevetése más közösségek szokásaival.

Egyéni ötlet alapján népviseleti motívumok tervezése.

Népi és műmese elbeszélése, történetek, mondák előadása általában és a helyi cigány közösségben.

Választott történethez illusztráció készítése.

Nép- és műmesék, történetek, mondák megjelenítése cigánynépviselőbe öltöztetett bábok és cigány környezetre emlékeztető illusztráció segítségével.

Látogatás a skanzenben.

Fogalmazás készítése a látottakról.

BAPTISTA OKTATÁS

Témakörök	Tartalmak
Cigány mese-, mondavilág	Eredetmondák, balladák, anekdoták (pl. Bari Károly, Berze Nagy János, Baros Tibor, Rostás Farkas György).
Az emberi élet fordulóinak ünnepeihez kapcsolódó helyi szokások	Húsvét: a nagyheti ünnepkör szokásai, húsvét vasárnap, köszöntők, tojásjátékok, ügyességpróbák. Húsvéthétfő, locsolkodás, locsolóversek, ajándékok. Keresztelő: az újszülöttel kapcsolatos hiedelmek, altatók, mondókák. Jellemző dalok, ének- és táncszokások ünnepekhez kapcsolódva. Nevezetes népszokások, ünnepek. A sorsfordulókhoz (születés, házasságkötés) kapcsolódó szokások. A lakóhely életének legfontosabb eseményei.
A magyarországi cigány népzene	A cigány népzene jellemzői: hallgatók, pergetők. A helyi cigány közösség zenekultúrája
A cigány népviselet: színek, formák, anyagok	Díszítő elemek - színhasználat. A közösség tagjainak különböző viselete. Viseletelemzés: formák, színek, díszek jellegzetességei, közlő funkciója, a férfi és a nő ruházatának különbsége. A cigányok régi és újabb stílusú népviselete. Szín- és formagazdagság. A cigány és a magyar népviselet közötti hasonlóságok és különbségek

#### A továbbhaladás feltételei

Népdalok, műdalok, zenei szemelvények stílusos előadása. Zenei elemek, zenei részletek felismerése, reprodukálása. Népi hangszerek hangjának felismerése. A formák, színek, díszek felismerése a cigány népviseletben.

A történetek valóság tartalmának felismerése. Önálló véleményalkotás a tanult művek szereplőiről, cselekményéről.

Legalább 3 eredetmonda, 3 ballada, 3 anekdota ismerete.

A sorsfordulókhoz kapcsolódó szokások ismertetése, összevetve a lakóhely hagyományaival.

A hallott vagy olvasott mese szereplőinek, helyszíneinek felsorolása. Annak ismerete, hogy mikor, milyen körülmények között mondtak meséket. Egy-egy irodalmi műhöz illusztráció készítése.

Az emberi élethez kapcsolódó és az év jeles napjaihoz kötődő ünnepek helyi és általános szokásainak ismerete, saját szavakkal történő ismertetése.

Az emberi élet fordulóihoz kapcsolódó ünnepek sajátosságainak ismerete, saját élményeik alapján történő elbeszélése.

A hagyományos cigány mesemondási szokásokban való tájékozódás.

## **5. évfolyam**

**Évi óraszám: 37**

### **Belépő tevékenységformák**

Szemelvények olvasása, értelmezése.

Tapasztalatszerzés valamely mesterség termékének előállításáról a valóságban is.

Aktuális kiállítások megtekintése (pl. Néprajzi Múzeum).

Népdalok, műdalok, zenei szemelvények éneklése, stílusos előadása egy- és több szólamban.

Éneklés, hangszerjáték.

A szíkontrasztok s más kifejező eszközök megfigyelése.

A művek szerkezetét, jelentését feltáró egyszerűbb szövegelemzési műveletek.

A szövegformálás nyelvi jellemzőinek megfigyelése.

Az elbeszéléseken keresztül megismerhető élethelyzetek összehasonlítása a cigányság mai életformájával.

A vándorló közösség tagjainak különböző szerepe, a vándorjelek.

A megismert mesterség termékének elkészítése különböző természetes anyagokból (pl. gyurma-tégla, fonás pamutból és vesszőből). A kosárfonás alapműveletei.

Vásári jelenet (adásvétel) dramatizálása.

A valóságban történő tapasztalatszerzés néhány termék (kosárfonás, faedények stb.) előállításának módjáról.

Szituációs játékok: "Egy napom a vándorló cigányok között."

A vándorló cigányság életének más vándorló népek életével, illetve a mai életmóddal való összehasonlítása.

A színhatások művészi eszközeinek megfigyelése, elemzése.

Rajzos vázlat készítése a vándorlás lehetséges útvonalairól.

Múzeumlátogatás: a vándorlással összefüggő tárgyak, eszközök megtekintése.

Témakörök	Tartalmak
A hazai cigány elbeszélő irodalom	Például: Orsós Jakab, Osztójkán Béla, Lakatos Menyhért elbeszélései.
Vándorlás	<p>A vándorlás tárgyi emlékei, a mindennapi élethez használt eszközök (pl. a szekér, a sátor berendezési tárgyai, a vajda ereklyéi).</p> <p>Élet a vándorlás idején. (Hogyan telhettek napjaik a vándorló cigány embernek? A vándorlás idejéből eredő ételek.)</p> <p>A vándorközösség tagjai, feladatuk, a család felépítése.</p> <p>Élet a vándorlás alatt: a közösségek asszony és férfi tagjainak, illetve a közösséget vezető, védelmező tagok szerepe, feladatai, kapcsolattartás.</p> <p>A közösséget alkotó nők, férfiak, gyerekek kapcsolata, közösségben elfoglalt helyük.</p> <p>A vándorló cigányok közötti kapcsolatteremtés, kumpániák közti "vándorjelek", gyülekezések.</p> <p>A Romani Kris, a cigány közösségek életét meghatározó íratlan szabályok.</p> <p>A Patyív: a cigány közösségi normák rendszere.</p> <p>A vándorközösségek tagjainak szerepe, feladata, vándorjelek.</p> <p>Kapcsolatteremtés, kapcsolattartás a kumpániák és tagjaik között.</p> <p>A közösségek asszony és férfi tagjainak, illetve a közösségek vezető, védelmező tagjainak szerepe.</p> <p>A vándorjelek szerepe: mikor, miért, hogyan üzentek egymásnak a közösségek, és mi volt a jelentősége az egyes jeleknek.</p> <p>A különböző kumpániák összegyűlésének okai.</p> <p>Életmód és foglalkozás közötti összefüggés: a vándorlás alatt folytatott gazdasági tevékenységek.</p> <p>Foglalkozási, megélhetési lehetőségek (a kumpániák).</p> <p>A vándoripar és a céhes ipar közötti különbségek</p>



	(eszközök, termékek, a munka értéke). A céhek szabályozó, illetve korlátozó szerepe.
--	---

Az elbeszéléseken keresztül megismerhető élethelyzetek és a mai életforma összefüggéseinek felismerése. Véleményformálás az egyes eseményekről, személyekről. A történetek összevetése a valósággal, a túlzások megfigyelése. Legalább 3 elbeszélés saját szavakkal történő bemutatása, önálló véleményalkotás.

Tevékenységek felsorolása, melyek a hagyományos mesterségek körébe tartoznak.

A vándorlások során használt tárgyak, eszközök felismerése. A nők, a férfiak, a vezetők vándorközösségekben betöltött szerepének, feladatának ismerete, saját szavakkal történő ismertetése. A Patyív és a Romani Kris jelentésének ismerete. Közösségi szabályok, normák ismerete, betartása.

## 6. Évfolyam

### Évi óraszám: 37

*Belépő tevékenységformák*

A különvált három csoport vándorlási útvonalának bemutatása.

A népcsoportok megnevezése, nyelvi, foglalkozási jellemzői.

Térkép földrajzi elhelyezkedésükről.

A meghallgatott művekben előforduló hangfajták, hangszerek felismerése.

Zenei formák és műfajok megfigyelése.

A költők életének, műveinek megismerése.

Kifejező versolvasás, a versek elemzése, stílusjegyek, műfajok felismerése, összehasonlítása.

Témakörök	Tartalmak
A líra képviselői a cigány irodalomban	Például: Rostás-Farkas György, Bari Károly, Szepesi József, Horváth Gyula, Jónás Tamás, Choli Daróczi József műfordításai.
A cigányság eredete	Első különválás: ben és phen cigányok. Nyelvészeti szempontból való elkülönülés (örmény, európai, szír). A népvándorlás hatása a nyelvi és kulturális jellemzők kialakulására. A nyelvi rétegződés.

A cigányság Európában és a világban	Az életmód alakulása különböző korokban és országokban, a vándorlástól napjainkig. Az egyes cigány csoportok (oláh cigány, beás és romungrok) főbb jellemzői. Lehetséges rokonnépek (dombák, bandzsarák).
A Magyarországon élő cigány népcsoportok néprajzi jellemzői	A népcsoportok elnevezése, földrajzi elhelyezkedésük. Az egyes régiók jellemző dalai, táncai, hangszerei.
A közép-európai élettér	A kézművesség (pl. fegyverkészítés vagy más fémmegmunkálás), mint a viszonylagos megélhetés és a védelemre találás eszköze. Mátyás király privilégium levele. XVIII-XIX. század.
Zenetörténet	A cigányzene fogalmának kialakulása, változása. Cigányzenészek Magyarországon. (Híres bandák és zenészek életútja, életműve.) A zenélés, mint életforma, mint megélhetési lehetőség. Cigányzenészek külföldön régen és most. Híres cigányzenészek életútja, munkássága (pl. Dankó Pista).

#### A továbbhaladás feltételei

A főbb cigány közösségek nyelvi, foglalkozási jellemzői, a cigányság lehetséges rokon népeinek felsorolása. Zenei formák és műfajok megfigyelése. A lassú lírai dal, táncdal megkülönböztetése, megfelelő stílusban való előadása. Egy híres cigányzenész életének, munkásságának bemutatása.

A cigány képzőművészet sajátosságainak felismerése, megfogalmazása, jellegzetes és kiemelkedő alkotások elemzése.

Az érzelmi telítettség megjelenítésének felismerése az egyes versekben. Legalább 3 meghatározó vers szöveghű felidézése.

#### **7. évfolyam** **Évi óraszám: 37**

##### *Belépő tevékenységformák*

Könyvtárlátogatás során a cigánysággal kapcsolatos kutatások megismerése, adatgyűjtés.

Az elbeszélő művek részleteinek szöveghű felidézése.

Az írói életutak bemutatása közös feldolgozás és egyéni beszámolók alapján.

Szemelvények gyűjtése, műelemzés.

Irodalmi válogatás készítése a megjelent antológiák, folyóiratok, újságok felhasználásával.

Információgyűjtés a televízió, a rádió, a napilapok, a folyóiratok és a helyi történések alapján.

Témakörök	Tartalmak
A cigány próza meghatározó egyéniségei	Például: Lakatos Menyhért, Osztójkán Béla, Orsós Jakab, Holdosi József regényei.
A XX. századi magyar irodalom cigányságképe	Olyan magyar regények vagy elbeszélések (pl. Egri csillagok), melyekben cigány ember is szereplő.
A világirodalom híres cigányábrázolásai	A cigánysors azonos és eltérő elemeinek számbavétele a különböző országokban játszódó, különböző cselekményű írásokban.
A cigány irodalom élő műhelyei	Könyvek, sajtótermékek, audiovizuális dokumentumok, mágneses adathordozók, időszaki kiadványok (napi-, hetilap, folyóirat, évkönyv (pl. Lungo Drom, Amaro Drom, Világunk stb.))
Zenetörténet	A XIX-XX. századi ún. cigányzenei elemeket felhasználó művek, táncok (pl. Liszt-rapszódia, Kodály: Galántai, Marosszéki táncok). A verbunkos kialakulása, stílusjegyei. Nemzetközi sikereket elért hazai cigány együttesek repertoárja (pl. Száztágú cigányzenekar).
A magyarországi cigányság hitélete	A Szűz Mária kultusz és egyéb új vallási irányzatokhoz tartozás tömeges megjelenése a cigányság körében.
Magyarországi cigány kutatások	A cigányság életét, kultúráját kutató személyiségek életének, munkásságának ismerete. Például: Wlislócki Henrik, Erdős Kamil, Bari Károly.
A cigány kisebbség helyzete Magyarországon	Az 1993. évi törvény a nemzeti és etnikai kisebbségek jogairól. Az Országos Cigány Önkormányzat és a helyi kisebbségi önkormányzatok szerepe.

	Kisebbségi oktatást felvállaló középfokú oktatási intézmények, ösztöndíjrendszerek.
--	---

*A továbbhaladás feltételei*

Ismeretszerzés és okkeresés a cigányság kereszténységgel való kapcsolódásának folyamatáról.

Legalább egy meghatározó, a cigányság életét kutató személyiség munkásságának ismerete.

Népdalok, műdalok, zenei szemelvények éneklése emlékezetből.

Irodalmi alkotások elemzése.

Képzőművészeti alkotások felismerése, megnevezése (alkotó, mű címe). Festői alkotások stílusjegyeinek felismerése.

Önálló véleményalkotás arról, hogyan járultak hozzá az egyes alkotók a cigányság kulturális életéhez.